

# 基础

# Basic English Grammar

第1名  
王牌英语

# 英语语法

## 看这本就够了

李维英语教学团队 编著  
李维 & 强森 审订  
James Johnson

## 考前30天准备， 也能一次征服英语考试

## 语法5强

- 1** All-In-One英语考试过关宝典：以语法为主轴，贯穿所有考试重点项目，学一项就能考出高分！
- 2** 30天就让你做好考前准备：附赠“考前30天高分冲刺计划表”，充分利用考前最重要的30天，让你心情平稳又高效率地准备考试，想不拿高分都难！
- 3** 最扎实的语法训练：将语法知识分类为八大项目，由浅入深、清楚易懂的语法逻辑保证让你30天内“有系统、有效率”地学会最扎实的语法！
- 4** 最易出现的考点大搜罗：收录最易出现的考点考题，完整检测你的学习成果，考题再怎么变化也不怕！
- 5** 最有效的听力训练：全书考题由外籍老师亲自录制成MP3，零碎时间能随时利用，既能复习考题，又能同时练听力，最牛考生非你莫属！



附赠英语考题听力测验MP3，时长125分钟



化学工业出版社

**基础**

**Basic  
English  
Grammar**



# 英语语法

**看这本就够了**

李维英语教学团队 编著  
李维 & 强森 审订  
James Johnson



化学工业出版社

· 北京 ·

## 内容提要

本书是第一本真正做到All In One的基础英语考试应试宝典。全书以语法为主轴，搭配的练习题收录了英语考试重点项目——单词、词组、完形填空及阅读测验，让你用最精简的内容，学到出题率最高的重点，并且获得最高的分数！想准备考试，靠这本就够了！保证帮你省下大把钞票，更省下大量被浪费的时间，让各位考生能够信心百倍地前往考场应试！

李维英语教学团队根据多年的教学实战经验特别拟定了考前冲刺计划表，不仅帮你省去做计划表的时间，更帮你消除考前的紧张，充分利用最重要的考前三十天，只要一步步照着走，保证轻松拿高分！

## 图书在版编目(CIP)数据

基础英语语法，看这本就够了 / 李维英语教学团队编  
著. —北京：化学工业出版社，2011.2  
(第1名王牌英语)  
ISBN 978-7-122-10211-9

I. 基… II. 李… III. 英语 - 语法 - 自学参考资料  
IV. H314

中国版本图书馆CIP数据核字(2010)第253688号

原繁体版书名：基礎英文文法，看這本就夠了，作者：李维英语教学团队  
ISBN：978-986-6763-71-7

本书中文简体字版由捷径文化出版事业有限公司授权化学工业出版社独家出版发行。

未经许可，不得以任何方式复制或抄袭本书的任何部分，违者必究。  
北京市版权局著作权合同登记号：01-2009-6268

---

责任编辑：瞿磊  
责任校对：徐贞珍

装帧设计：尹琳琳

---

出版发行：化学工业出版社（北京市东城区青年湖南街13号 邮政编码100011）  
印 装：化学工业出版社印刷厂  
710mm×1000mm 1/16 印张22 字数412千字 2011年8月北京第1版第1次印刷

---

购书咨询：010-64518888（传真：010-64519686） 售后服务：010-64518899  
网 址：<http://www.cip.com.cn>  
凡购买本书，如有缺损质量问题，本社销售中心负责调换。

---

定 价：39.80元

版权所有 违者必究

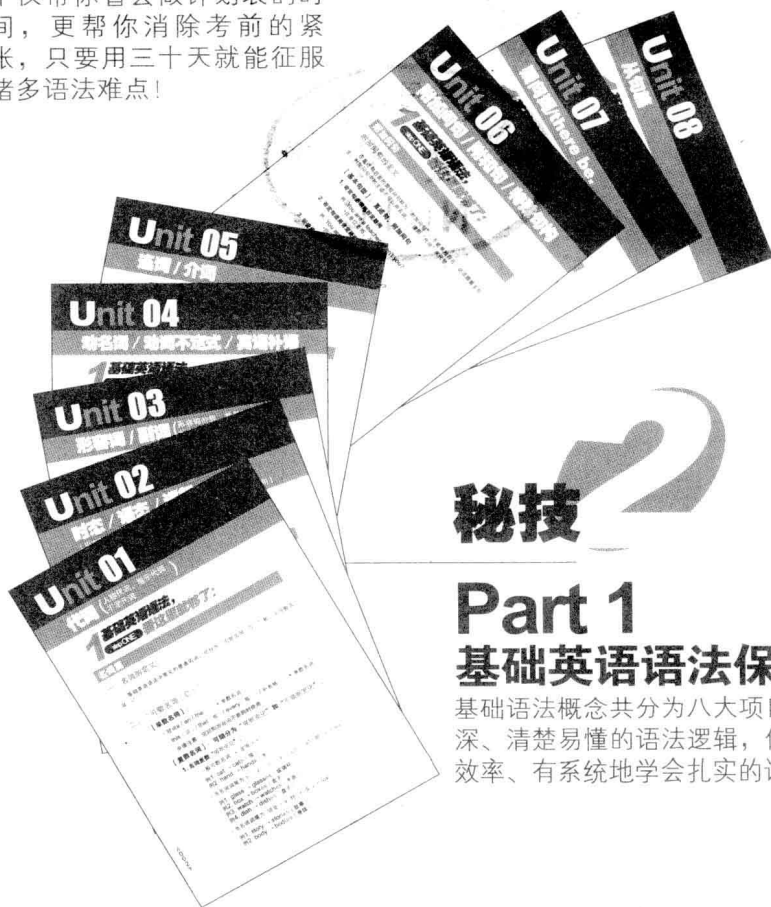

本书针对基础英语语法的学习者，将最需理解的语法基本概念分为八大项目，由浅入深；此外，收录内容皆符合高考、四六级考试、研究生英语考试、职称考试等的考试重点，想在这些考试中夺取高分的学习者，通过本书能在考前三十天实行“最有效率、最全面”的复习。接下来，就让我们照着以下秘技一步步征服基础英语语法吧！

## 秘技



### 30天 高分冲刺计划表

著名英语补习老师——李维和强森根据多年的教学实践经验所拟的冲刺计划表，不仅帮你省去做计划表的时间，更帮你消除考前的紧张，只要用三十天就能征服诸多语法难点！



## 秘技


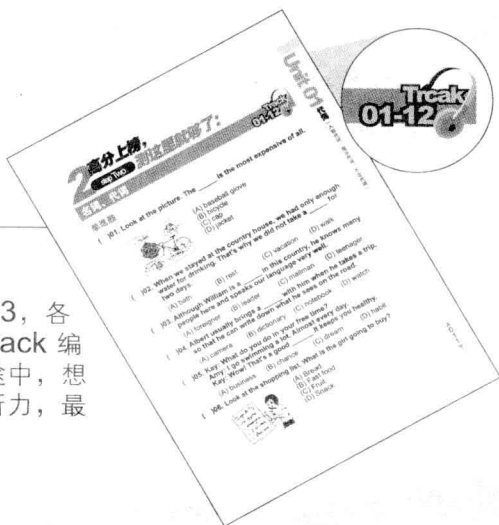
### Part 1 基础英语语法保证过

基础语法概念共分为八大项目，由浅入深、清楚易懂的语法逻辑，保证让你有效率、有系统地学会扎实的语法！

## 秘技 3

### 史上最强的听力训练

全书测验题皆由老师亲录听力测验MP3，各位学习者可依据页面左上方的MP3 Track 编码来选取声音档。不管是睡前或上课途中，想听就听，除了复习测验考题更能训练听力，最强的考生非你莫属！



## 秘技 4


### Part 2 第二部分基础测验集

此部分收录模拟试题，贯穿所有考试重点项目——“选择填空、阅读、图表测验”，让你准备一项测验就能同时击败其他英语考试！

## 秘技 5

### Part 3 高中英语进阶学

学习完基础语法后，本书更收录衔接高中英语最重要的两大语法概念说明及考题，让你轻松成为英语高分生！



# 30天高分冲刺计划表

李维和强森老师根据多年的教学实战经验所拟的冲刺计划表，能帮你消除考前的慌张并且达到最高效率的复习成效。一步步跟着走，只要用三十天就能征服英语考试！

## 1~14天

复习语法：代词 / 时态 / 语态  
语气 / 形容词

第1天	Unit 1 人称代词
达成进度了吗？请打钩并写下完成日期：□ / / /	
第2天	Unit 1 指示代词
达成进度了吗？请打钩并写下完成日期：□ / / /	
第3天	Unit 1 不定代词
达成进度了吗？请打钩并写下完成日期：□ / / /	
第4天	Unit 1 语法测验题
达成进度了吗？请打钩并写下完成日期：□ / / /	
第5天	Unit 2 现在时
达成进度了吗？请打钩并写下完成日期：□ / / /	
第6天	Unit 2 过去时

达成进度了吗？请打钩并写下完成日期： / / /**第7天**      **Unit 2 将来时**达成进度了吗？请打钩并写下完成日期： / / /**第8天**      **Unit 2 连缀动词**达成进度了吗？请打钩并写下完成日期： / / /**第9天**      **Unit 2 祈使句**达成进度了吗？请打钩并写下完成日期： / / /**第10天**      **Unit 2 感叹句**达成进度了吗？请打钩并写下完成日期： / / /**第11天**      **Unit 2 被动语态**达成进度了吗？请打钩并写下完成日期： / / /**第12天**      **Unit 2 语法测验题**达成进度了吗？请打钩并写下完成日期： / / /**第13天**      **Unit 3 形容词的级**达成进度了吗？请打钩并写下完成日期： / / /**第14天**      **Unit 3 数量形容词**达成进度了吗？请打钩并写下完成日期： / / /

# 15~17天

复习语法: 副词 / 动名词 / 动词不定式  
宾语补语 / 连词

第 <b>15</b> 天	Unit 3 状态副词、频率副词、语法测验题
达成进度了吗? 请打钩并写下完成日期: <input type="checkbox"/> / / /	
第 <b>16</b> 天	Unit 4 动名词、动词不定式
达成进度了吗? 请打钩并写下完成日期: <input type="checkbox"/> / / /	
第 <b>17</b> 天	Unit 4 宾语补语、Unit 5 连词
达成进度了吗? 请打钩并写下完成日期: <input type="checkbox"/> / / /	

# 18~24天

复习语法: 介词 / 附加问句 / 附和句  
疑问词 / there be / 从句篇

第 <b>18</b> 天	Unit 5 介词
达成进度了吗? 请打钩并写下完成日期: <input type="checkbox"/> / / /	
第 <b>19</b> 天	Unit 5 语法测验题
达成进度了吗? 请打钩并写下完成日期: <input type="checkbox"/> / / /	
第 <b>20</b> 天	Unit 6 附加问句、附和句
达成进度了吗? 请打钩并写下完成日期: <input type="checkbox"/> / / /	
第 <b>21</b> 天	Unit 6 语法测验题
达成进度了吗? 请打钩并写下完成日期: <input type="checkbox"/> / / /	



第 <b>22</b> 天	Unit 7 疑问句、there be 句型
达成进度了吗？请打钩并写下完成日期： <input type="checkbox"/> / / /	
第 <b>23</b> 天	Unit 7 语法测验题
达成进度了吗？请打钩并写下完成日期： <input type="checkbox"/> / / /	
第 <b>24</b> 天	Unit 8 从句 + 语法测验题
达成进度了吗？请打钩并写下完成日期： <input type="checkbox"/> / / /	

## 25 ~ 30天

### 复习语法：挑战Part 2基础测验集 + 重点复习

第 <b>25</b> 天	选择填空测验第 1~40 题
达成进度了吗？请打钩并写下完成日期： <input type="checkbox"/> / / /	
第 <b>26</b> 天	选择填空测验第 41~92 题
达成进度了吗？请打钩并写下完成日期： <input type="checkbox"/> / / /	
第 <b>27</b> 天	阅读测验第 1~42 题
达成进度了吗？请打钩并写下完成日期： <input type="checkbox"/> / / /	
第 <b>28</b> 天	阅读测验第 43~85 题
达成进度了吗？请打钩并写下完成日期： <input type="checkbox"/> / / /	
第 <b>29</b> 天	图表测验第 1~64 题
达成进度了吗？请打钩并写下完成日期： <input type="checkbox"/> / / /	
第 <b>30</b> 天	重点复习 + 全书考题错误处重新练习
达成进度了吗？请打钩并写下完成日期： <input type="checkbox"/> / / /	

## 给《基础英语语法看这本就够了》 的各位读者们：

自从事英语教学工作以来，我们团队发现语法常常都是学生非常苦恼的一部分。中文的语法和英语的语法有很大的不同，比方说，中文只有将来时、现在时、过去时之分，但英语却分为将来时、一般现在时、现在进行时、过去时、现在完成时、过去完成时，比中文复杂许多，使得许多习惯用中文思考的学习者，经常会陷入无法理解英语语法的窘境。

有鉴于学生的学习困难，当出版社前来邀稿时，我们就立刻决定要完成这本以八大主题做分类的语法书，同时列出大量的测验题，一是为了使学习者查询方便，二是为了帮助学习者有效地检测自己是否已理解所有的语法概念。

本书的每个语法单元中，都附有主题关键必学语法与题目搭配练习。在每个语法后面都附有大量例句以辅助学习者理解语法的使用方法，此外，练习题也是学习者使用本书的关键之一，运用“语法测验、选择填空、阅读、图表测验”各种类型的测验题可以有效增加语法的熟悉度，对于想加强听力的学习者而言，本书收录的测验题英语MP3更是最好的实用利器。

“三十天高分冲刺计划表”更是一大特色。有许多学习者在参加各种英语考试之前容易紧张，以至于原本拥有的实力在考试时大打折扣，非常可惜，所以我们根据多年的教学经验拟定了最符合效益的三十天计划表，协助学习者在考前以轻松的心情来准备考试、在考试

中获取最高分。

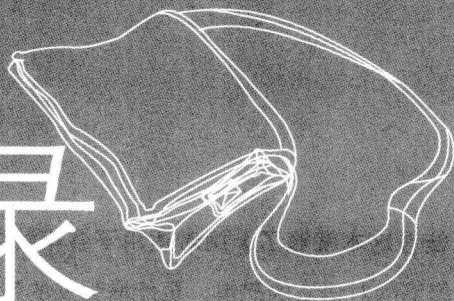
《基础英语语法看这本就够了》绝对适用于各年龄层的学习者，深入浅出的学习元素，不但能使您消除对语法的恐惧，更能增强您的潜能与未来发展性！

在此，敬祝各位读者能够和这本语法书，擦出英语高分的火花！

**李维英语教学团队**

**2011年5月**

# 目录



## 001 | Part 1 基础英语语法保证过

Unit 01	代词 (人称代词、指示代词、不定代词) .....	002
Unit 02	时态/语态/语气 (现在时、过去时、将来时、连缀动词、祈使/感叹句、被动句) .....	028
Unit 03	形容词/副词 (形容词的级、数量形容词、状态副词、频率副词) .....	070
Unit 04	动名词/动词不定式/宾语补语 .....	094
Unit 05	连词/介词 .....	114
Unit 06	附加问句/附和句/特殊句式 .....	138
Unit 07	疑问词/there be .....	158
Unit 08	从句篇 .....	178

## 201 | Part 2 基础测验集

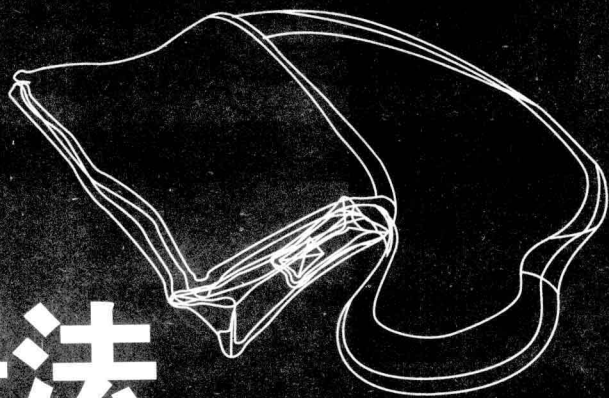
Unit 01	选择填空测验 .....	202
---------	--------------	-----

Unit 02	阅读篇测验题.....	234
Unit 03	图表篇测验题.....	270

## 315 | Part 3 进阶英语语法

Unit 01	虚拟语气.....	316
Unit 02	五大句型.....	326

**基础  
英语语法  
保证过**



# Unit 01

## 代词 (人称代词、指示代词、 不定代词)

# 1 基础英语语法, step ONE 看这里就够了:

### 名词篇

#### 一、名词的定义:

基础英语语法中常见的普通名词,可分为“可数名词(C)”和“不可数名词(U)”。

#### 二、“可数名词(C)”:

##### 【单数名词】:

- 冠词 a / an / the …… + 单数名词
- this (这) / that (那) / every (每一) / 所有格 …… + 单数名词

※ 请注意: 冠词和所有格不能同时使用

##### 【复数名词】: 可细分为“规则变化”和“不规则变化”。

##### 1. 名词复数“规则变化”:

- 一般可数名词 → 直接 + s  
例1. cat → cats (猫)  
例2. hand → hands (手)
- 当名词词尾为 s、z、o、x、ch、sh 时 → + es  
例1. glass → glasses (玻璃杯)  
例2. box → boxes (盒子)  
例3. watch → watches (手表)  
例4. dish → dishes (盘子)
- 当名词词尾为 辅音 + y 时 → 去 y + ies  
例1. story → stories (故事)  
例2. body → bodies (身体)

- 当名词词尾为 元音 + y 时 → + s

例1. boy → boys (男孩)

例2. toy → toys (玩具)

- 当名词词尾为 f 或 fe 时 → 去 f 或 fe + ves

例1. wife → wives (妻子)

例2. leaf → leaves (叶子)

## 2. 名词复数“不规则变化”：

- man → men (男人)
- woman → women (女人)
- child → children (小孩)
- person → people (人)
- foot → feet (脚)
- tooth → teeth (牙齿)
- goose → geese (鹅)
- mouse → mice (老鼠)
- ox → oxen (公牛)

## 3. 名词“单复数同形”

- Chinese → Chinese (中国人)
- Japanese → Japanese (日本人)
- fish → fish (鱼)
- sheep → sheep (绵羊)

## 三、“不可数名词(U)”：不可数名词无复数形式，故名词前不加不定冠词a/an，但表限定时，可以加定冠词the。

【抽象名词】：看不到或是摸不到，都称为“抽象名词”。

例1. fire (火)

例2. air (空气)

例3. fun (乐趣)

例4. news (新闻)

【物质名词】：但凡吃、喝类，都称为“物质名词”。

例1. juice (果汁)

例2. beef (牛肉)



例3. milk ( 牛奶 )

例4. sugar ( 糖 )

**【专有名词】：**但凡“专有”的人、事、时、地、物，词首就需大写。

例1. English ( 英语 )

例2. Canada ( 加拿大 )

例3. January ( 一月 )

例4. Johnson ( 约翰逊 )

**【集合名词】：**该类名词总称，就称为“集合名词”。

例1. homework ( 作业 )

例2. fruit ( 水果 )

例3. meat ( 肉 )

例4. family ( 家人 )

#### 四、常搭配的数量词

**【可数名词 ( C )】**

1. 肯定句：**some / many / a lot of / a few / few / no + 复数名词**

※请注意：some 可用于肯定句或是疑问句。

※请注意：few 和 no 用在肯定句中，但含有否定口吻，( few 用于肯定句中表示“几乎没有” )。

2. 否定句：**any / many / a lot of + 复数名词**

※请注意：any 可用于否定句或是疑问句。

**【不可数名词 ( U )】**

1. 肯定句：**some / much / a lot of / a little / little / no + 单数名词**

※请注意：little 和 no 用在肯定句中，但含有否定口吻，( little 用于肯定句中表示“几乎没有” )。

2. 否定句：**any / much / a lot of + 单数名词**

3. 其他计量词：**cup ( 杯 )、loaf ( 条 )、bag ( 袋 )、bowl ( 碗 ) 等。**

例1. a bottle of milk ( 一瓶牛奶 )

two bottles of milk ( 两瓶牛奶 )

例2. a pound of butter ( 一磅奶油 )

three pounds of butter ( 三磅奶油 )

例3. a piece of paper ( 一张纸 )

four pieces of paper ( 四张纸 )

例4. a new pair of pants ( 一条新裤子 )

five new pairs of pants ( 五条新裤子 )