



新尚教育

新尚中小学1对1辅导

Secondary School
Admission Test ·
English

英语中考 备考攻略

名师导学
专家点评

考点扫描
备考攻略

中考例析
巩固自测

总策划：许小明

编写：新尚教育考试研究院



YZLI0890143612



华东理工大学出版社

EAST CHINA UNIVERSITY OF SCIENCE AND TECHNOLOGY PRESS



新尚教育

新尚中小学1对1辅导

Secondary School
Admission Test ·
English

英语中考 备考攻略

名师解读 考点扫描 中考例析
专家点评 YZL1 攻略 巩固自测

总策划：许小明

编委：新尚教育考试研究院



YZL10890143612



华东理工大学出版社

EAST CHINA UNIVERSITY OF SCIENCE AND TECHNOLOGY PRESS

图书在版编目(CIP)数据

英语中考备考攻略/许小明总策划. — 上海:华东理工大学出版社,2011.9
ISBN 978-7-5628-3137-2

I. ①英... II. ①许... III. ①英语课-初中-升学参考资料 IV. ①G634.413

中国版本图书馆 CIP 数据核字(2011)第 189134 号

英语中考备考攻略

总 策 划 许小明

编 写 新尚教育考试研究院

项目负责 / 陈 勤

责任编辑 / 信 艳

责任校对 / 张 波

封面设计 / 戚亮轩

出版发行 / 华东理工大学出版社有限公司

社 址:上海市梅陇路 130 号,200237

电 话:(021)64250306(营销部)

(021)64252710(编辑室)

传 真:(021)64252707

网 址:press.ecust.edu.cn

印 刷 / 常熟华顺印刷有限公司

开 本 / 710mm×1000mm 1/16

印 张 / 18.25

字 数 / 392 千字

版 次 / 2011 年 9 月第 1 版

印 次 / 2011 年 9 月第 1 次

书 号 / ISBN 978-7-5628-3137-2/G·503

定 价 / 38.00 元

(本书如有印装质量问题,请到出版社营销部调换。)

如您对本书有任何建议,请联系: 941487073@qq.com

编委会名单

总策划 许小明

主 编 许小明 周维娜 薛 翠

编 委 熊为敏 季露林 闻夏芳

郎臻斐 彭思思 费颖雯

编 写 新尚教育考试研究院

前 言

俗话说,养兵千日,用兵一时。所有的莘莘学子,寒窗苦读,就是为了在中考中顺利实现心中宏愿。但是,中考都是要同时考若干学科,涉及的考试内容可谓“面广量大”。许多同学面对各学科的“文山题海”不免“望洋兴叹”,特别是在不熟悉中考各科考试方向的情况下,更有不知所措、无从下手的困惑。基于此,我们邀约了一批上海市的著名学科专家编写了“中考备考攻略”系列丛书,旨在帮助同学梳理各科考试要点,指点大家掌握相关的复习技巧。

本套书分别按学科独立成册。每门学科又依据历年来考试命题的考试范围和内容分板块、分章节编写。同时,每一个章节按“考点扫描”、“备考攻略”、“中考例析”和“巩固自测”四个部分设计,具体内容说明如下:

- 【**考点扫描**】主要是根据中考考试手册的说明,对各学科考试命题的类型分别予以阐释,让同学熟悉相关内容的考点和命题形式以及分值比例,从而明确备考的方向。
- 【**备考攻略**】针对相关考点提出具体的学习方法指导。内容既包括知识的梳理,也包括方法的点拨和答题要件提示。
- 【**中考例析**】主要搜集近五年来中考试卷的各种题型(部分章节根据需要适当吸纳了更早时间的试题),结合“备考攻略”作答题“精析”,旨在让同学更直观地理解学习方法和答题技法。
- 【**巩固自测**】提供相应的试题,让同学学习运用掌握的方法和技巧解题,从而强化对于相关知识、方法的理性掌握。一般每章节的“强化训练”部分可以保证让同学在1~2课时内完成。

需要说明的是,在有些章节后,我们还专设“基础训练”,所有题型均模拟中考样式,目的在于进一步支持、促进同学综合、熟练地运用各章节的专题知识和专题技能,让同学能够牢固地熟悉考题的特点和答题技法。当然,“基础训练”部分同样考虑了学校师生上课时间限制的问题,学生可以分课时进行训练。

本套丛书的编写面向的是所有初中应届毕业生,各章节内容的语言表述尽可能回避了生僻的专业术语,各种类型的测试题后面都附上了详尽的参考答案,非常方便同学自主复习。

本套丛书比较适合应届毕业生第一轮、第二轮复习时使用。

为了有利于学生的学习,增加全书的科学性、实用性、权威性,本书借鉴了很多名家成说,很多优秀的教学经验及创新成果。在此一并表示感谢。囿于作者水平,书中不妥之处敬请指正。

编 者
2011年9月

CONTENTS

第一部分
英语听力
备考攻略

第一章 句子听力, 图片选择 (3)

考点扫描 (3)

备考攻略 (4)

中考例析 (4)

巩固自测 (8)

第二章 对话听力, 选择答案 (12)

考点扫描 (12)

备考攻略 (13)

中考例析 (20)

巩固自测 (29)

第三章 综合听力, 判断对错 (41)

考点扫描 (41)

备考攻略 (42)

中考例析 (44)

巩固自测 (47)

第四章 综合听力, 摘录信息 (53)

考点扫描 (53)

备考攻略 (54)

中考例析 (55)

巩固自测 (59)

第二部分
英语语法
备考攻略

第一章 语法单选 (66)

考点扫描 (66)

备考攻略 (67)

中考例析 (76)

巩固自测 (86)

第二章 词形转换 (93)

考点扫描 (93)

备考攻略 (93)

中考例析 (100)

巩固自测 (103)

第三章 句型转换 (110)

考点扫描 (110)

备考攻略 (110)

中考例析 (114)

巩固自测 (122)

第三部分
英语阅读
备考攻略

第一章 阅读判断 (157)

考点扫描 (157)

备考攻略 (157)

中考例析 (161)

巩固自测 (166)

第二章 阅读选择 (172)

考点扫描 (172)

备考攻略 (172)

中考例析 (176)

巩固自测 (183)

第三章 完形填空 (195)

考点扫描 (195)

备考攻略 (196)

中考例析 (198)

巩固自测 (204)

第四章 首字母填空 (218)

考点扫描 (218)

备考攻略 (218)

中考例析 (221)

巩固自测 (226)


第五章 回答问题 (239)

考点扫描 (239)

备考攻略 (240)

中考例析 (242)

巩固自测 (248)



第四部分
英语写作
备考攻略

考点扫描 (262)

备考攻略 (263)

中考例析 (273)

巩固自测 (276)

第一部分 英语听力备考攻略

中考听力测试主要考查学生捕捉主要信息和分析推理的能力。上海市中考的听力考查形式主要有如下四大类：

听句子,选出与句意相对应的图片	6分	
听对话及问题,选出最佳回答	10分	听力语速为平均每分钟120词,听力时间为15~20分钟
听短文判断句子对错	7分	
听对话或短文并完成句子填空	7分	
总分	30分	

听力试题播放的时间和次数是有限的。要在很短的时间内对听到的内容作出正确的判断,这不仅需要平时养成良好的听力习惯和做题时拥有良好的心理素质,更需要不断地总结规律,掌握解题技巧和方法,这样才能取得这30分的胜利。那么,在考场有限的时间和紧张的氛围中,我们怎样做才能临危不乱、沉着应战呢?

1. 放松情绪,集中精力

有很多学生觉得中考的听力其实并不难,大部分题目都是可以从对话或短文的内容中直接获取信息,只有少量的题目才需要进行简单的推断和概括。只是,身处中考这样一个紧张的、硝烟滚滚的氛围中,精神很难集中,导致错失了很多信息。这个时候,放松情绪显得尤其重要,比如考前深呼吸或闭目片刻都可以使考生的心情平静下来。情绪放松了,考生才能集中精力进入答题状态。

2. 快速扫读,大胆猜测

利用发卷、阅读答题说明及试音的时间,同学们可以快速浏览试题,捕捉一切可以从题面上得到的信息,对将可能听到的信息或考核内容进行预测。听力具有很强的未知性、随机性和时限性,所以提前快速阅读是做好听力题的重要保障。通过预测,同学们就可以带着问题听,带着预测去搜索答案。时间有限,考生可以把重点放在听对话回答问题和听短文判断对错上,大概了解对话中可能出现的问题或短文中可能涉及的人物、地点和事件等。这样一来,自己在听的过程中就可以有所侧重。



3. 抓住重点,快速记录

学会善于捕捉重要信息。对话中经常会出现一些与问题无关,却干扰同学们做出正确选择的信息。因此,同学们在听的过程中要重点把握对话或独白中的具体信息,如时间、地点、人物、数字、颜色、天气、感受、职业等。同时,要边听边记关键词,强化记忆,记录时要有重点、有技巧,如数词用阿拉伯数字记录,地点人名用代号,长词用缩写,长句抓主要成分等。

4. 顾全大局,分清主次

听时要联系上下文全面理解讲话的思路,捕捉其中相关的关键信息,不要强求听清每一个单词。听到陌生的词或词组时,要一带而过,不要因局部的干扰而影响整体的理解。对于一些表明 when, where, who, whom, whose, why, how 等内容的信息要听得仔细些,触角敏感些。

5. 大胆取舍,适时修正

在考试过程中,如果遇到听不懂的单词时,不要着急,乱了阵脚,要果断放弃,集中精力,紧跟录音速度走,切不可瞻前顾后,一误再误。同时,听力和试卷上其他试题一样,答完后需要检查。尽管没有播放录音,但我们可以利用大脑中残存的记忆和笔记内容让听力内容再现,并根据自己的生活经验和答题经验,进一步核实正误。



第一章 句子听力, 图片选择

考点扫描

根据句子选择图片题在听力里面属于基本层次, 试题难度较低。它的考查形式符合学生的认知能力和年龄特点, 使学生把听到的语言有效地转化为具体的事物或信息概念。这种题型句子一般不长, 听力内容完全围绕学生的日常生活, 且基本通过直接描述画面或是句中人物话语背景提示来呈现。题目呈现七幅图, 可学生听到的是六个句子, 这就要求看清图片内容, 听清每个句子中的关键词, 区分两幅容易混淆的图画, 从而筛选, 判断。

从近几年的上海中考听力, 听句子选择相对应的图片所考查的内容上, 我们来进行一个对照归纳。

	2006	2007	2008	2009	2010	2011
根据 句子 选图 片	1. 格林先生 读报	1. 植树	1. 打扫教室	1. 钓鱼	1. 打电话	1. 谈论成绩
	2. 购物	2. 关电视睡觉	2. 盲人过马路	2. 谈论“拯救地球”	2. 不准吸烟标志	2. 钓鱼
	3. 生病	3. 下雪很高兴	3. 买私家车	3. 跑步	3. 教师节	3. 叫小孩去买东西
	4. 拍照	4. 开车	4. 查字典	4. 看电视	4. 厨师	4. 餐馆吃饭
	5. 买冰淇淋	5. 乘船旅行	5. 提醒吃早饭	5. 生病打电话	5. 堆雪球	5. 帮盲人过马路
	6. 汽车坏了	6. 拉小提琴	6. 放风筝	6. 事故	6. 多吃蔬菜	6. 一起做作业

通过上表, 我们再一次认识到, 中考听力题选材广泛, 与初中生的日常生活密切相关, 应用性强。



备考攻略

听句子选择图片题型既要求听懂整个句子的意思,又得领会图片表达的意思。切忌只抓住只言片语,轻率决定。你听到的句子与句子之间可能有干扰的词语,所看到的图片与图片之间也可能有容易混淆的地方。所以对于看似简单的第一题,同学们也不能掉以轻心。

1) 平时注重积累英语常用表达方式

平时的训练中,同学们要掌握日常琐事的英语表达方式,如刷牙、洗脸、洗澡、睡觉、吃饭、读书、看报、学习、游戏、活动、运动、旅游、生病、请假等。平时可以多写些生活日记,且规定自己要涵盖哪些词汇,经过一段时间的练习后,学生对于此部分的词汇认知基本就胸有成竹了。

2) 考试时学会预读图片

考试中,在听力开始前,同学们可以先预读图片,并给图片进行分类,看清哪些是有关人的,哪些有关风景的,哪些有关标记的,哪些有关活动的,对所给图片有一个总体的了解,便于听力开始后捕捉信息。

3) 听力时,放松情绪,集中精力

听力开始后,放松情绪,集中精力,听第一遍时,对照图片,听出关键词,如有可能,做出初步选择;听第二遍时,注意听差别,选出正确答案,确保无误。

同时,一定要注意,在所给图片中有两幅图是比较相似的,但其中一幅是干扰项,在听力答题的时候要特别注意。

中考例析

【2008年上海中考题】

Listen and choose the right picture. 听句子,选择恰当的图片。



A



B



C



D



E



F



G

1. _____ 2. _____ 3. _____ 4. _____ 5. _____ 6. _____



【参考答案】

1. E. 学生打扫教室在图片 E 中得到体现。
2. B. 关键词 cross the road 与图片 B 盲人过马路相符合。
3. A. 关键词 thinking about 及 cars 与图片 A 中的内容相符合。
4. F. 关键词 dictionary 与图片 F 出现的词典一致。
5. G. 句子中出现 eggs, cakes and milk 与图片 G 中谈话内容相符合。
6. D. 所有图片中出现 kites 的有图片 C 和 D, 句子中又谈及两个孩子愉快地放风筝, 而图片 C 却是风筝在树上, 所以显然选 D。

【听力原文】


1. Students clean their classroom after school every day.
2. The blind man is trying to cross the road. Let's go and help him.
3. Many young people are thinking about buying private cars.
4. If you don't know the word, why not look it up in the dictionary?
5. Peter, time for breakfast. We have eggs, cakes and milk today.
6. Tom and Jack are flying kites happily in the park.

【2009 年上海中考题】

Listen and choose the right picture. 听句子, 选择恰当的图片。



A



B



C



D



E



F



G

1. _____ 2. _____ 3. _____ 4. _____ 5. _____ 6. _____

【参考答案】

1. C. 句子中出现的 fishing 与图片 C 的情景刚好吻合。
2. E. 句子要表达的是 is speaking to..., 说明两个人正在聊天, 根据图片, 只有 E 满足。
3. A. 只有图片 A 中表现的是有人在跑步。
4. D. 如果只听到看电视这个信息, 同学们会在 D 和 F 中摇摆不定, 但是仔细



听句子,我们可以发现是 Michael 和他的妻子正在看,而 F 中没有妻子这个人物,所以选 D。

- G. 关键词 got a cold 和 making a phone call 与图片 G 中展示的情景一致。
- B. 图片中一个小男孩的自行车倒在地上正与句子提供的信息 was riding 一致。

【听力原文】

- Sara's father went fishing last weekend.
- Shirley is speaking to Simon about saving the earth.
- Edward enjoys running in the neighborhood every day.
- Michael and his wife are watching an exciting TV programme.
- Jack has got a cold and he is making a phone call to his doctor in bed.
- An accident happened to little Tom when he was riding in the street.

【2010 年上海中考题】

Listen and choose the right picture. 听句子,选择恰当的图片。



A



B



C



D



E



F



G

1. _____ 2. _____ 3. _____ 4. _____ 5. _____ 6. _____

【参考答案】

- D. 句子中出现的关键词 making a phone call 与图片 D 中的打电话场景相吻合。
- B. 句子中出现 smoking 与图片 B 的标志相符。
- F. 句子中出现的关键词是 Teachers' Day 和 flowers, 七幅图片中, 图片 F 展现的是一个小孩送花给一位女士, 并祝女士教师节快乐。图片内容与句子内容相吻合。
- C. 图片 C 中展示的是厨师在做饭, 与句子中表达的 a great cook 一致。
- A. 学生听到的关键词可能是 Lisa and her sister enjoy making..., 很容易



把目标锁定在图片 A 和 G 上。但句子中有另外一个关键词: snowballs in winter。图片 G 中展示的是两个穿泳装的人, 由此我们可以断定这是夏天, 而不是冬天, 故 G 图为干扰项。只有 A 才是冬天的场景。

6. E。句子中表达的关键词是 vegetables, 试题内容为每日吃蔬菜对我们的健康是有益的, 所以很容易选 E。

【听力原文】

1. Sarah's father is making a phone call in the office.
2. Smoking is not allowed in public places in Shanghai.
3. Did Miss Green get many flowers on Teachers' Day?
4. Uncle Tom is a great cook. The cake he makes is delicious.
5. Lisa and her sister enjoy making snowballs in winter.
6. It's good for us to eat vegetables every day.

【2011 年上海中考题】

Listen and choose the right picture. 听句子, 选择恰当的图片。



A



B



C



D



E



F



G

1. _____ 2. _____ 3. _____ 4. _____ 5. _____ 6. _____

【参考答案】

1. E。句子中谈论小孩想给爸爸送卡片。只有图片 E 中有反映出小男孩拿着卡片想送给爸爸。
2. B。图片中的钓鱼场景恰好是句子中所谈论的 Peter 喜欢钓鱼。
3. A。句子中说到奶奶告诉小男孩不要花太多钱买冰淇淋, 而只有图片 A 反映出奶奶在跟小男孩说话, 而且呈现出吃冰淇淋的样子。
4. G。图片中呈现出餐馆里人很多, 说明这家 restaurant 很 popular。
5. C。这题非常简单, 句子中的 blind man, 只有在图片 C 中呈现, 毫无疑问答案为 C。但如果同学们只听到 in the rain, 很有可能会选 F, 但重点词为



gave the blind man a helping hand. . .

6. D. 句子的意思是要不要去问爸爸妈妈怎么来解决这道题, 在七幅图中, 图片 D 中呈现了两个小孩正在做作业, 而爸爸妈妈坐在他们身后, 所以, 我们选择这个图片。

【听力原文】

1. Alex wants to send a card to his dad on Father's Day.
2. Peter enjoys fishing by the river very much.
3. Grandma told the boy not to spend too much money on ice cream.
4. The restaurant is popular with people living nearby.
5. David gave the blind man a helping hand in the rain.
6. Shall we go and ask mum and dad how to work out the problem?

巩固自测

- I. Listen and choose the right picture. (根据你听到的句子, 选出相应的图片。)

(一)




A




B



C



D



E



F



G

1. _____ 2. _____ 3. _____ 4. _____ 5. _____ 6. _____

(二)



A



B



C



D



E




F



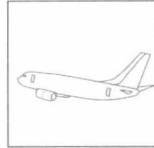
G

1. _____ 2. _____ 3. _____ 4. _____ 5. _____ 6. _____

(三)



A




B



C



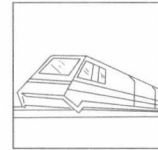
D



E



F



G

1. _____ 2. _____ 3. _____ 4. _____ 5. _____ 6. _____

(四)



A




B



C



D



E



F



G

1. _____ 2. _____ 3. _____ 4. _____ 5. _____ 6. _____