



股市图说第一书 抓大牛股必读

只做**强**势股

潘平◎著





400多幅牛股截图 · 记录大牛股演变与交易策略
观摩牛股，培养股感，只需看图，您就能学会操作

一只股票是不是强势股，我们无法确定，但可以预期。交易，其实是一个负和游戏，如果不能控制盈亏比例，无法抓住大胜的机会，就很难摆脱被套牢或亏钱的命运。强势股的买入与加码，是我们实现单笔大幅赢利的好机会，如何发现这样的牛股，本书将借给你一双火眼金睛。

 华中科技大学出版社
<http://www.hustp.com>



只做强势股



YZLI0890126017



华中科技大学出版社

<http://www.hustp.com>

中国·武汉

图书在版编目(CIP)数据

只做强势股 / 潘平 著. —武汉: 华中科技大学出版社, 2011.11

ISBN 978-7-5609-7275-6

I. 只… II. 潘… III. 股票投资—基本知识 IV. F830.91

中国版本图书馆CIP数据核字(2011)第166831号

只做强势股

潘平 著

责任编辑: 刘红强

封面设计: 元 宝

责任校对: 石 薇

责任监印: 熊庆玉

出版发行: 华中科技大学出版社(中国·武汉)

武昌喻家山 邮编: 430074 电话: (027) 87557437 (010) 84533149

印 刷: 湖北新华印务有限公司

开 本: 710mm × 1000mm 1/16

印 张: 16.5

字 数: 270千字

版 次: 2011年11月第1版第1次印刷

定 价: 32.00元



本书若有印装质量问题, 请向出版社营销中心调换
全国免费服务热线: 400-6679-118 竭诚为您服务
版权所有 侵权必究

自序



在起书名的时候，笔者颇费了一番脑筋。本书的主题和重点已然很明确了，那就是寻找大牛股的演变规律，以及相对应的操作策略。原本我打算起的书名是“直击大牛股”，但后来觉得似乎有马后炮的嫌疑。因为在我们做交易的时候，在买卖的那段时间，是不能确定它就是大牛股的，甚至我们还会看错。只有到了行情发展的中后期，我们才能确定它就是大牛股，可那时对我们的交易已经没有多大的帮助了。虽然在交易的时候，我们没办法确定，但我们可以预期。因为有一点是可以肯定的，那就是大牛股必定是一只强势股，只有强势股才能发展演变为大牛股。那么，弱势股会变成大牛股吗？弱势股也要先变成强势股，然后才能变成大牛股。所以，我们最后决定将书名定为“只做强势股”，这样才更符合逻辑，也更接近于实战。

交易，其实是一个负和游戏，是一个十赌九输的游戏。如果我们无法控制盈亏比例，无法抓住大胜的机会，我们就很难逃脱被套牢或亏钱的命运。要想成为市场上的常胜将军，必须掌握以下几个要领：其一，永远只吃小亏；其二，稳定的交易模式且要达到一定的交易命中率；其三，就是要有大赚的把握。

在交易的时候，我们将潜在的风险始终控制在一个非常安全的范围内，这样才能为我们长期交易提供资本上的保障，然后我们就要拥有获得大胜的能力。后方无忧，前方大



胜，只有这样，才能实现资金的快速增长。如此才能让我们成为市场上的赢家。

本书的重点就放在如何实现单笔的大幅盈利。显然，我们必须抓住强势股、大牛股，买入、加码以及一路持有，直到为我们贡献巨大收益。

在技术上，我们要及时准确地确定强势股并熟悉牛股的演变过程，甚至做到了如指掌；在操作上，我们要有明确买入、卖出的判断方法和依据；在心态上，要做到胸有成竹，游刃有余。亏损的时候，迅速了结；获利的时候，耐心持有。

至此，一个成功的交易模型就形成了。然而，在实际操作中，我们可能会有比较大的误差，这也很正常。这就需要交易者在交易的过程中反复实践总结，扬长避短。只有如此，我们才能最终成为成功的交易者。入门容易，成功难。我们需要多一份努力。

希望本书能对你的交易有些许的帮助。需要更多帮助的朋友可按下面的方式联系我。

电话：15150328343

邮箱：daoba3@126.com

QQ: 17835059

潘平

2011年4月于苏州



技术篇

第一章 「熟读唐诗三百首，不会作诗也会吟」——列举百张牛股图谱	2
第二章 量能是推动股价大幅上涨的核心动力	45
第三章 放量长阳或连续中阳线是强势行情启动或者加速的标志	78
第四章 突破前一波段的高点或者平台是另一强势波段的开始	99
第五章 波段牛股，动力十足；长线牛股，路遥知马力	127
第六章 四天法则和三小波段法则	155
第七章 大波段与小波段结束或调整的标志	178

交易篇

第八章	快速止损是交易的原则	202
第九章	操作目标的确立和最佳买入区域	211
第十章	仓位控制与顺势加码是交易的基础	229
第十一章	耐心持有盈利仓位是获得单笔大赚的保证	238
第十二章	涨不动了是卖出的标准信号	247
附录		250
篇后语		257



技术篇



第一章 “熟读唐诗三百首，不会作诗也会吟”——列举百张牛股图谱

历史，总能够给我们提供最好的学习机会。事实上，投机就像金钱一样古老。从某种意义上说，资本市场没有新事物，因为人性不变，历史就会重演。股市上今天发生过的事情，明天依然会发生。虽然牛股背后的故事不尽相同，但其走势却如出一辙。

研究历史牛股的走势，不仅可以让我们了解牛股的演变过程，还能够让我们从中总结出牛股的走势规律和运行模式，从而使我们有能力去把握住未来的机会。

“熟读唐诗三百首，不会作诗也会吟。”牛股图谱看多了，我们自然而然就会发现牛股走势的规律并为以后在交易中抓到牛股打下基础，最终为我们带来丰厚的利润。

下面我们列举的是从2008年至2011年初的部分牛股走势图，并稍带一些注解。希望大家能够经常阅读这些图谱，并试着总结出一些规律。在之后的章节中，我们会逐步研究这些牛股的走势及其演变规律，看看跟大家自己总结的是否有出入，或许你会发现一些笔者并没有发现的东西。

大家在看图的时候，需要重点看以下几个方面：

1. 量能在整个趋势运行中的变化；
2. 每个小波段的价格发展变化、强度及其运行的时间周期；
3. 每个大波段的价格发展变化、强度及其运行的时间周期（大波段和小波段的定义详见第四章）；
4. 一些长线牛股的价格发展变化等。

我们既要看整体，又要看细节；既要看量能大小，又要看价格的强度；既要看趋势形成的阶段，又要看趋势结束的阶段；最后，还要看每一波趋势之间的关系。只有彻底吃透牛股的走势特征，我们的交易才能游刃有余，确保我们能在最佳的时机进场和离场。

虽然很多牛股的名称不一样，但其走势却如出一辙，而且每年都有类似的一批牛股出现。所以，研究牛股的历史走势特性，就显得非常有必要了，而且这也是交易者必须做的功课之一。如果我们不熟悉牛股的演变过程，抓大牛股也就成了空谈。牛股抓不住，就很难谈单笔的大幅盈利了。

好了，废话不多说了，让我们开始吧。以下图谱排序不按时间先后，也不分强度大小，仅记录讲解，不含任何推荐建议，请不要受任何心理暗示的影响。

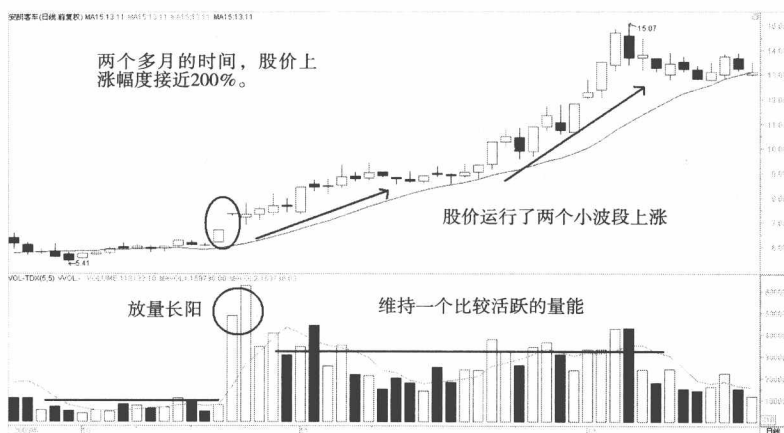


图1-1 安凯客车2009年10月-12月K线图

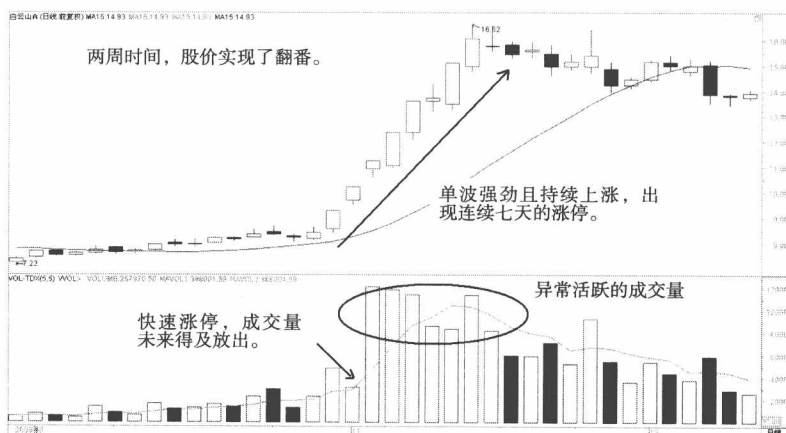


图1-2 白云山2009年10月-12月K线图

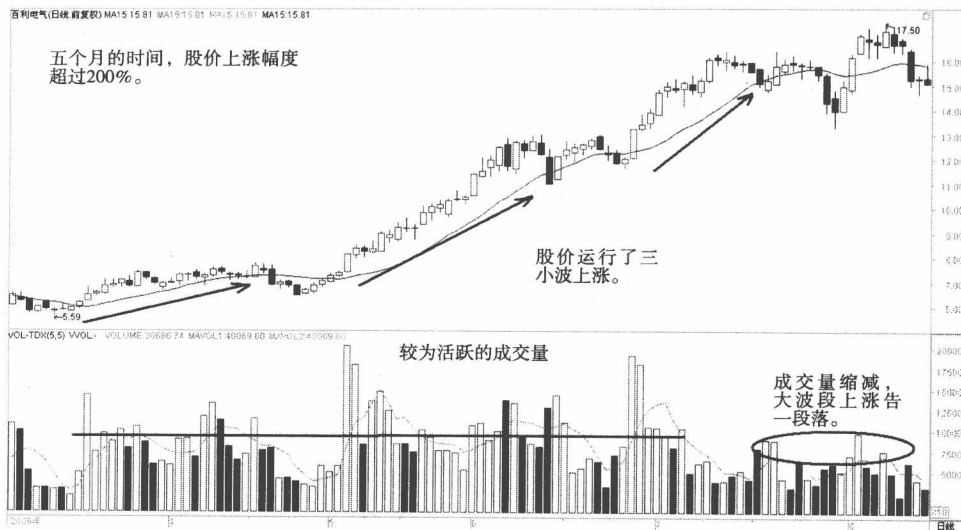


图1-3 百利电气2009年3月-8月K线图

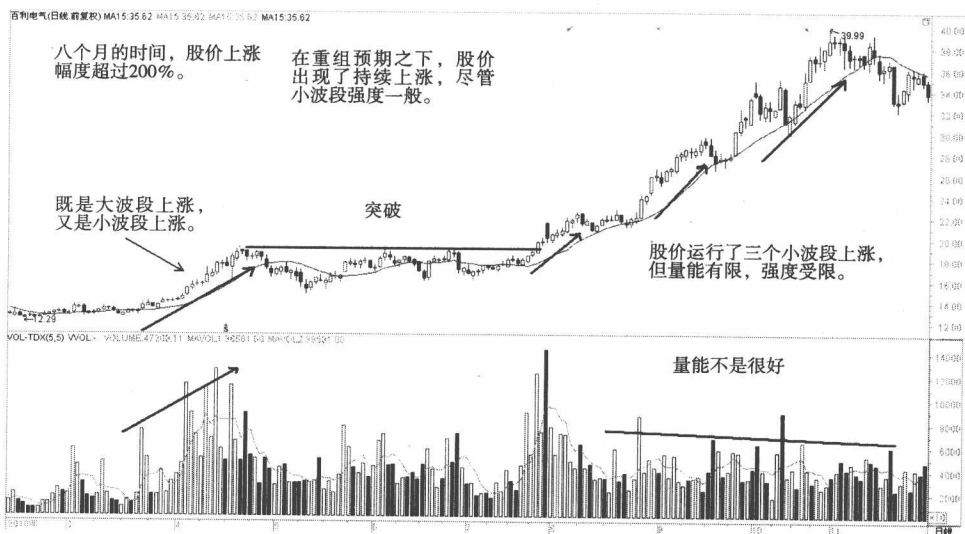


图1-4 百利电气2010年3月-11月K线图

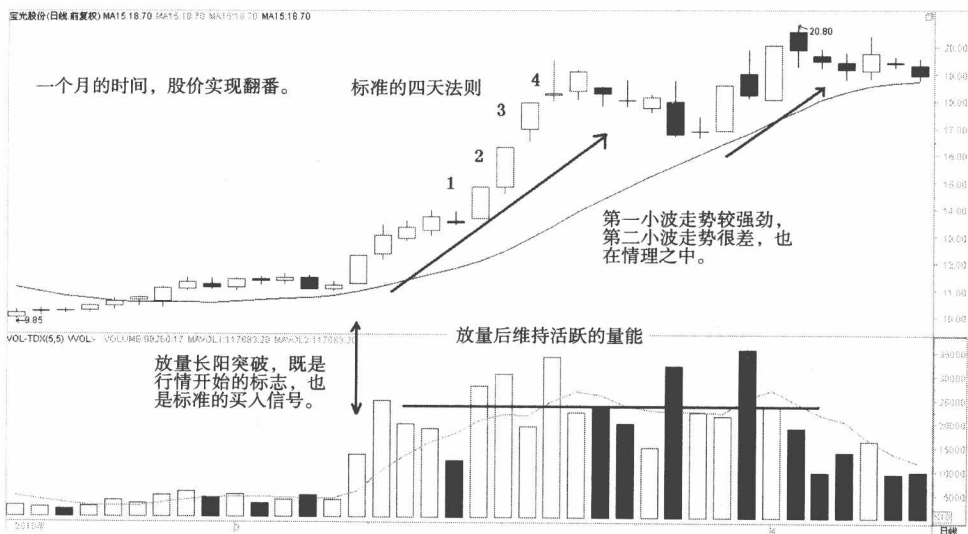


图1-5 宝光股份2010年2月-4月K线图

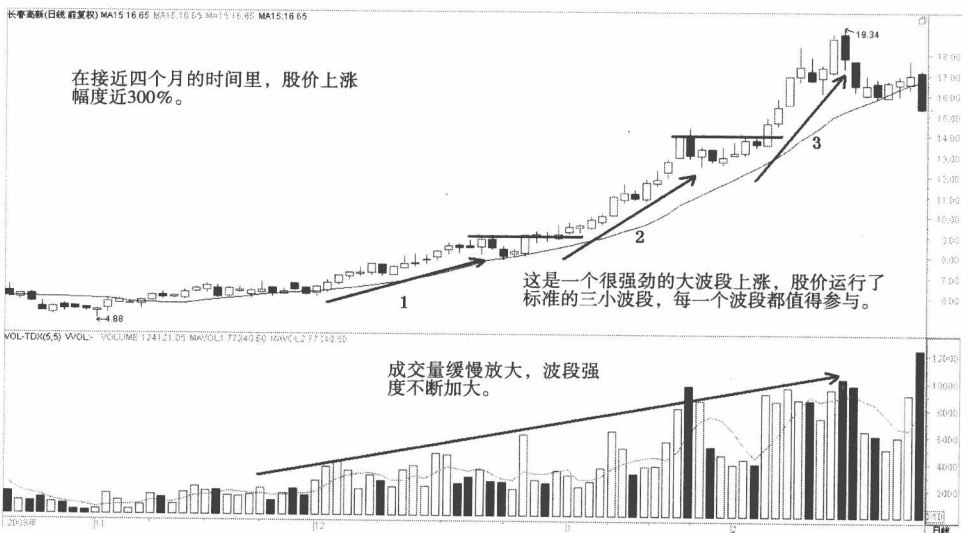


图1-6 长春高新2008年11月-2009年2月K线图

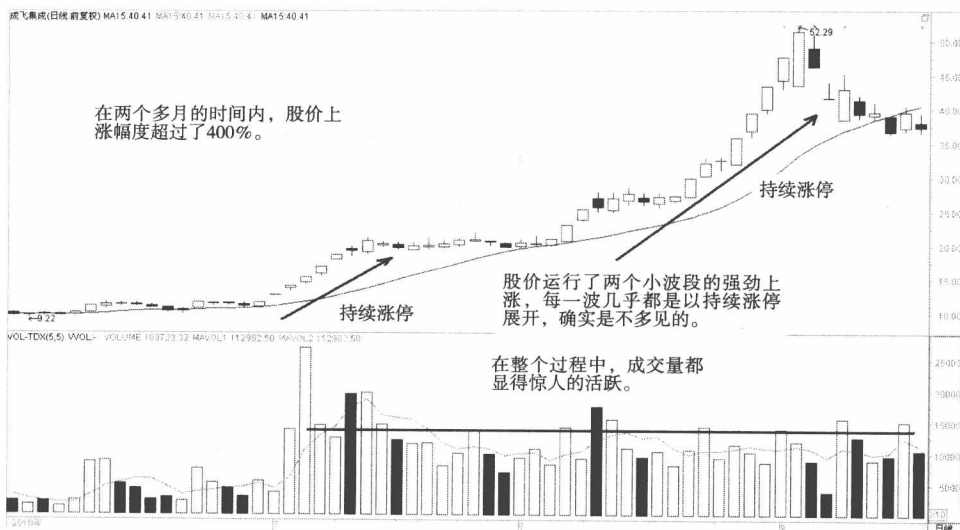


图1-7 成飞集成2010年7月-9月K线图

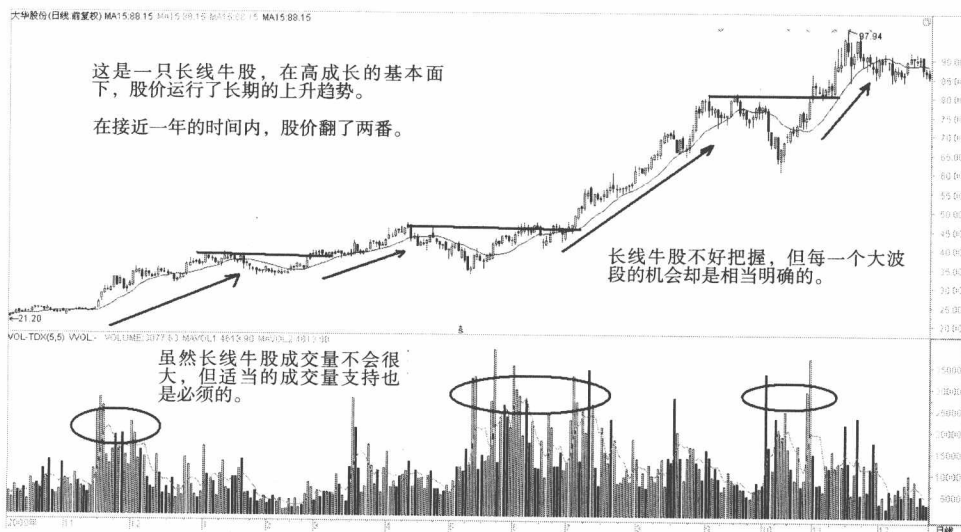


图1-8 大华股份2009年11月-2010年12月K线图

“熟读唐诗三百首，不会作诗也会吟”——列举百张牛股图谱

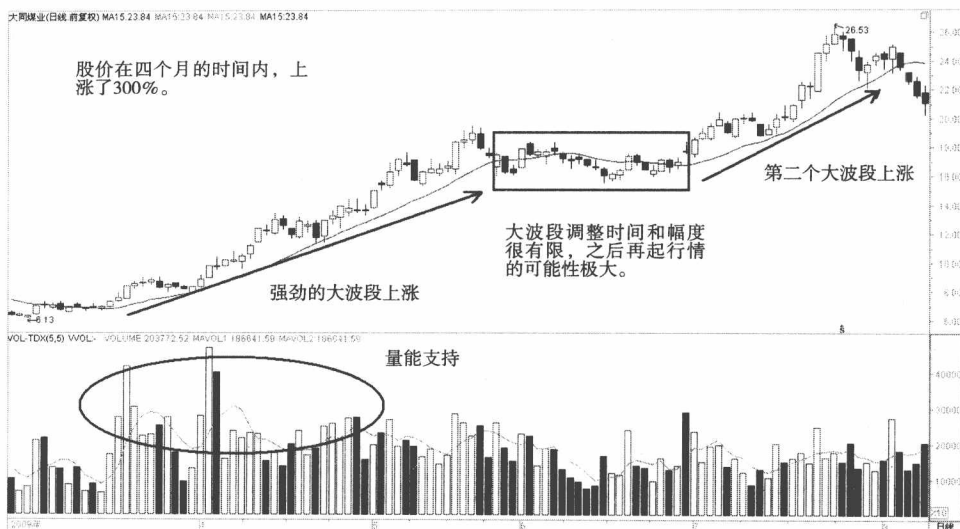


图1-9 大同煤业2009年4月-8月K线图

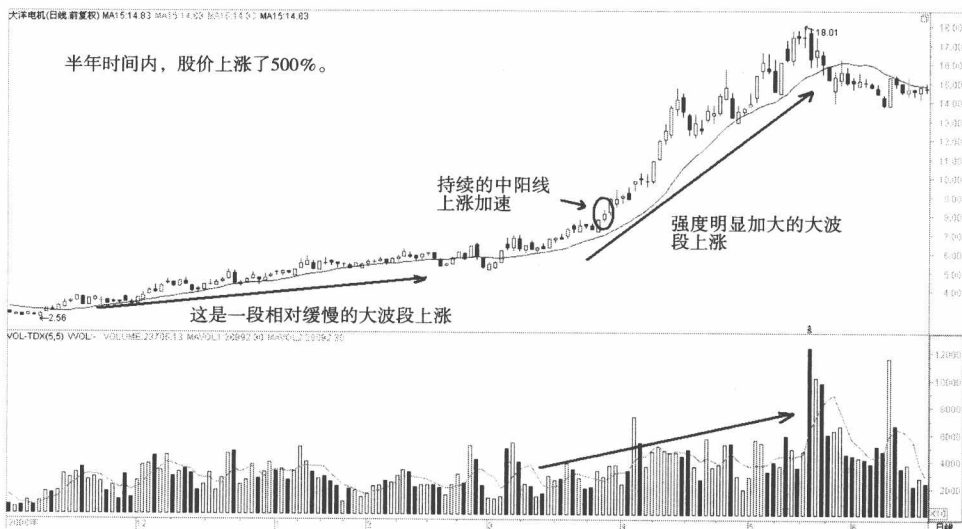


图1-10 大洋电机2009年1月-6月K线图

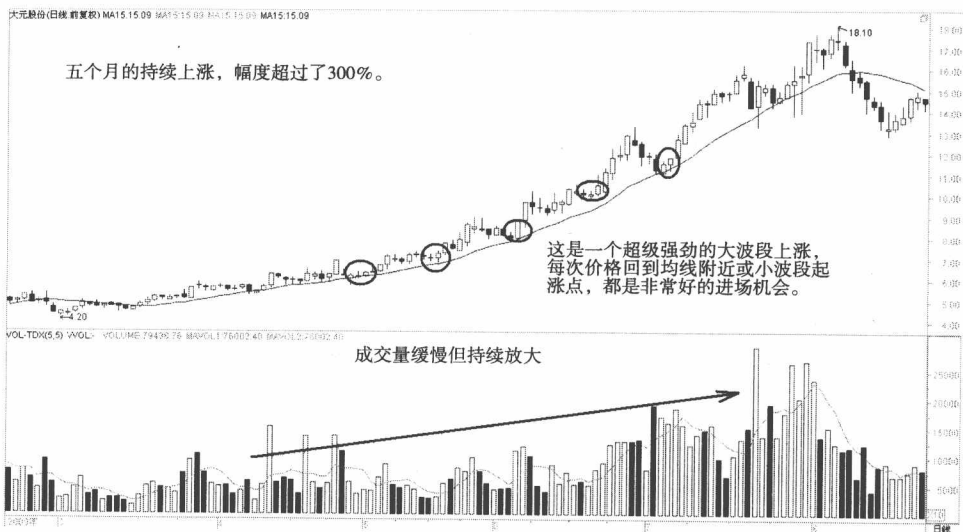


图1-11 大元股份2009年3月-9月K线图

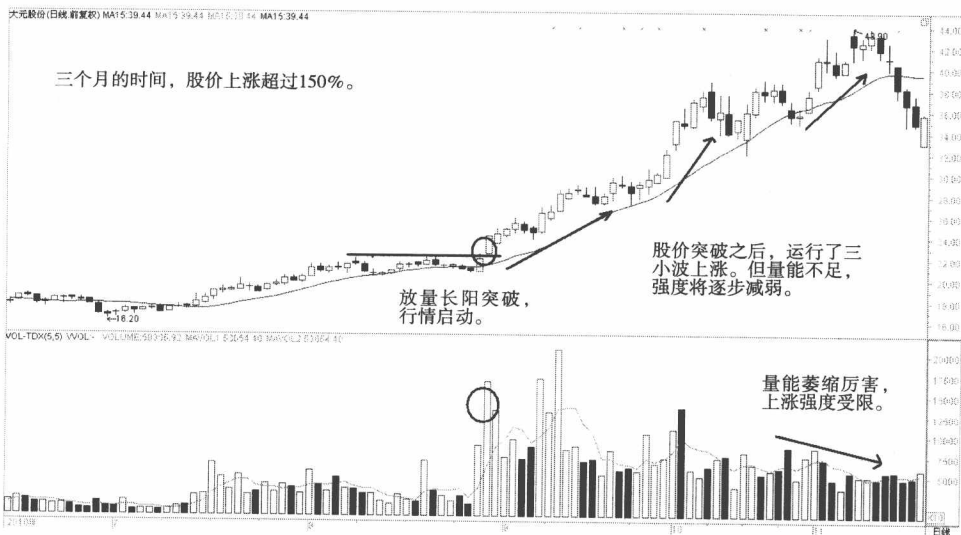


图1-12 大元股份2010年7月-11月K线图

“熟读唐诗三百首，不会作诗也会吟”——列举百张牛股图谱

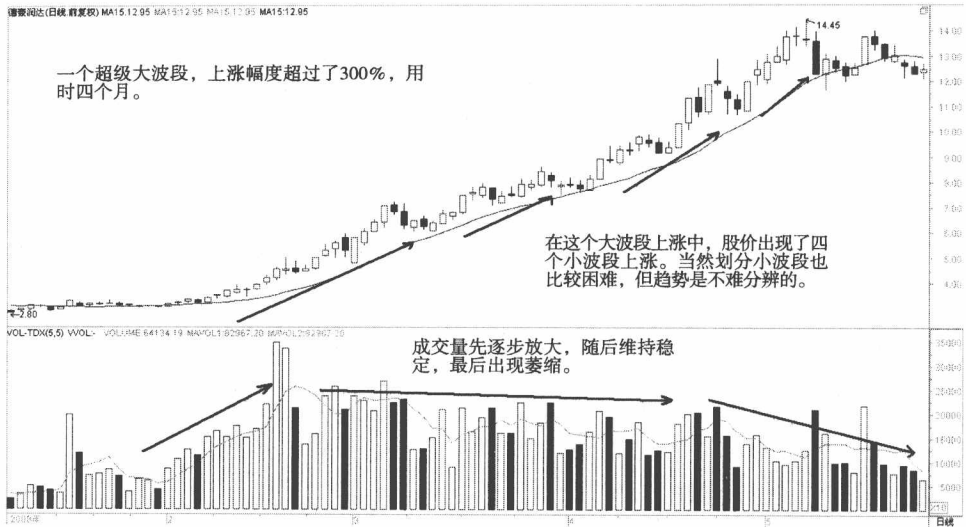


图1-13 德豪润达2009年1月-5月K线图

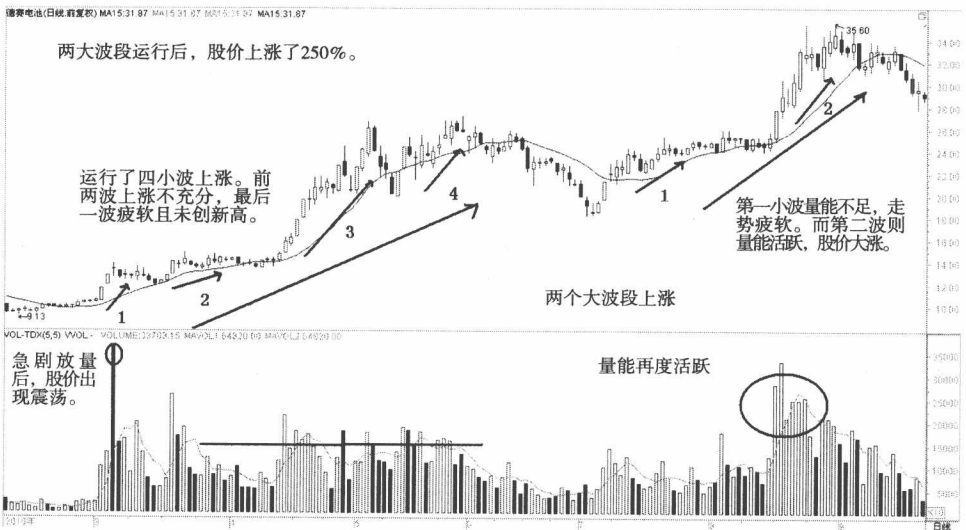


图1-14 德赛电池2010年3月-9月 K线图

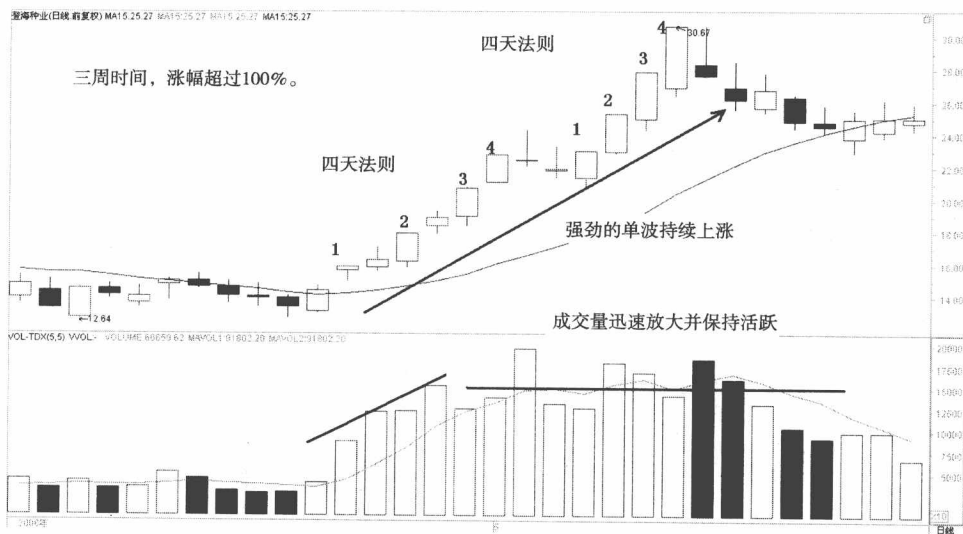


图1-15 登海种业2008年4月-5月K线图

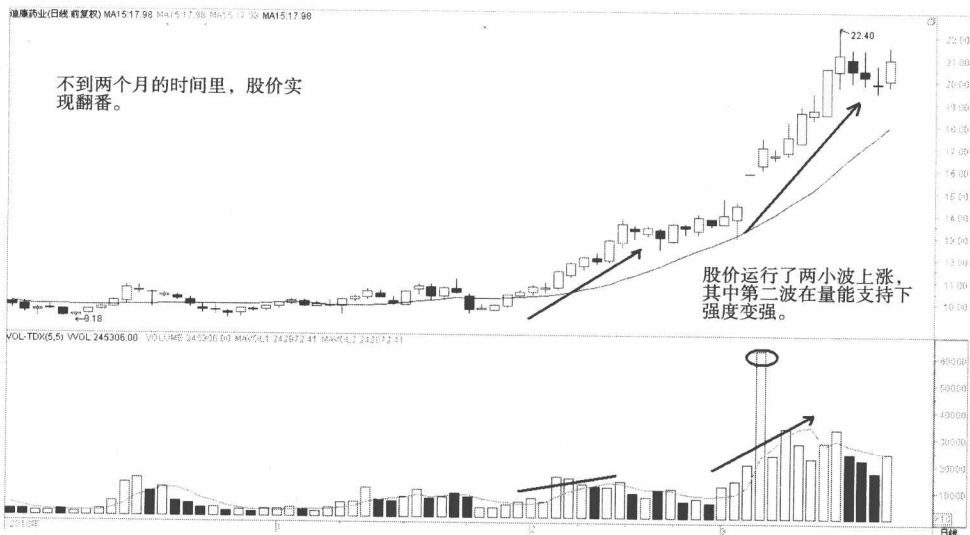


图1-16 迪康药业2011年1月-3月K线图