

波浪大师许沂光投资经典丛书

A股看升 30倍

许沂光◎著

600827 600578 002

600827 000214

600

600827 600578 002178 600827 6008278

600827 600578 0

7 600578 002178 600827 600578 002178

0827 000214 000257 600827 000214 00

600827 000214 000257 600827

600827 600578 002178 600827 60



YZLI0890056427

- 为何 A 股看升30倍
- 波浪大师经典预测
- 长波周期尚未见底
- 迎接2012年中国大牛市

广东省出版集团
广东经济出版社

波浪大师许沂光投资经典丛书

A股看升 30倍

许沂光◎著



YZLI0890056427

廣東省出版集團
廣東人民出版社

图书在版编目 (CIP) 数据

A 股看升 30 倍 / 许沂光著. —广州: 广东经济出版社,
2011.2

(波浪大师许沂光投资经典丛书)

ISBN 978-7-5454-0705-1

I. ①A… II. ①许… III. ①股票—资本市场—研究—中国
IV. ①F832.51

中国版本图书馆 CIP 数据核字 (2011) 第 013022 号

出版发行	广东经济出版社 (广州市环市东路水荫路 11 号 11~12 楼)
经销	广东省出版集团图书发行有限公司
印刷	广东新华印刷有限公司 (广东省佛山市南海区盐步河东中心路)
开本	787 毫米×1092 毫米 1/16
印张	8
字数	132 000 字
版次	2011 年 2 月第 1 版
印次	2011 年 2 月第 1 次
印数	1~6 000 册
书号	ISBN 978-7-5454-0705-1
定价	20.00 元

如发现印装质量问题, 影响阅读, 请与承印厂联系调换。

图书发行有限公司网址: <http://www.gdpgfx.com>

邮购: (020) 83781560 销售: (020) 83781560 邮编: 310103

本社营销网址: <http://www.gebook.com>

本社市场部地址: 广州市环市东路水荫路 11 号 11 楼

电话: (020) 38306055 邮政编码: 510075

广东经济出版社常年法律顾问: 何剑桥律师

· 版权所有 翻印必究 ·

序

中国股市旭日初升

波浪理论的基本信条是：股市的长期走势永远向上；上升之后向下调整，调整过后再次上升。因此，每一个调整浪都是为下一个更大的升浪打好基础。但由于每一个股市的上升过程各有不同，因此调整浪的时间可长可短，必须小心辨别。举例说，欧美股市都属于垂死老牛，可能要经过较长时间，较深的调整才可以重振雄风。相反来说，中国股市旭日初升，处于大牛市的起步阶段，前途无可限量。



附图 上证指数半对数日线图

过去20年，中国股市经历了两次较大幅度的调整，第一次调整在1994年7月底结束，其后的升浪以上证指数计算，上升幅度为589%。1994年7月至1996年2月笔者在国内巡回讲学，广泛传播当时中国股市即将上升的信息，见下面第一辑的记录。

第二次调整在2005年6月初结束，其后的升浪上升幅度为514%。2005年3月13日笔者应邀在广州证券主办的中国股市论坛发表演讲，指出当时中国股市处于上升前夕，其后《许沂光投资通讯》发表了下列两份专题报告：

2005年6月18日：《中股见底条件逐渐成熟》；

2005年7月16日：《深股II浪支持229-237》。

至于2007年中国股市见顶前后《许沂光投资通讯》及笔者曾经发表的评论，已收录于本书的第二辑内。

现时中国股市又进入调整阶段，一个中期底部可能在2010年6~7月出现，较为重要的底部则可能在2012年3月才出现。调整过后，笔者相信中国股市至少上升30倍。

总而言之，未来两三年是投资者的黄金机会，投资者必须做好准备工夫，提高投资水平，迎接中国股市大牛市的来临。笔者愿意为提高投资者的投资技巧略尽绵力，再次到国内巡回讲学，详细计划日后公布，敬请垂注。是为序。



2010年6月30日

目 录

第一辑 许沂光经典预测	(1)
中小投资者如何炒股	(3)
天津讲学受追捧	(4)
内地讲学回顾	(6)
波浪预测佳绩	(8)
如何预测市场走势	(11)
深圳股市走势分析	(15)
看好中国股市	(18)
第二辑 许沂光评论中国股市	(21)
香港波浪理论大师看好 A 股市场	(23)
《第一财经日报》访谈记录	(24)
泡沫经济避之则吉 上海股市 IV 浪调整	(26)
A 股十一月回升	(29)
深沪股熊市第二波	(31)
深股 II 浪支持 229 ~ 237	(35)
上海股市 继续调整	(39)
上海股市循环周期	(41)
听上海的话	(43)
中股见底条件渐成熟	(45)

中国 A 股本月结束 II 浪	(51)
第三辑 各领风骚数百年	(57)
为什么 A 股看升 30 倍	(61)
柏彻特预测中国将成为世界经济领袖	(63)
香港第一 美国第九	(64)
中文有机会成为国际语言吗	(66)
这才是泡沫	(70)
今天日本 明天美国	(72)
日本前景堪虞	(76)
日本 QE 前车可鉴	(78)
欧美都是泥菩萨	(80)
“欧猪”三国再陷险境	(82)
欧盟债务一团糟	(83)
欧洲央行心急如焚	(84)
希腊勒紧肚皮样板	(85)
英国也要勒紧裤带	(87)
英日宣布紧缩财政	(89)
环球货币增长放缓	(90)
G7 全部要减债	(91)
第四辑 迎接 2012 年中国大牛市	(93)
上证指数锤头见底	(95)
上证指数营造中期浪底	(96)
深证综指初露转机	(100)
长波周期尚未见底	(101)
2012 才到底	(103)
深证综指见顶	(105)
上海 A 股也见顶	(106)

上海股市短期见顶	(108)
如何选择股票	(112)
如何令中国股市更健全	(114)
不宜经常买卖	(115)
后记	(117)

第一辑

许沂光经典预测

中国股市 1994 年 8 月 1 日见底回升，1994—1996 年在国内巡回讲学。

许沂光投资顾问有限公司及笔者与中国股市拉上关系，始于 1994 年 5 月 14 日。当日《许沂光投资通讯》发表专题分析，指出深圳综合指数可能下跌至 90~100 点才见底回升。

1994 年 7 月中，笔者在北京接受《中国证券报》访问，将见底目标缩窄至 95~100 点，见底时间则修改为 7 月底至 8 月初。访问稿在 1994 年 8 月 1 日发表，当日深圳股市上升了 34%，至 2001 年 6 月则上升了 602%。

1994 年中至 1996 年 2 月 11 日，笔者在国内多个城市举办讲座及波浪理论训练班，广泛传播中国股市即将进入长期牛市的信息。

下面辑录了有关专题分析、当年传媒访问笔者的记录、专题讲座及训练班的报导。

1994 年 5 月 14 日：《许沂光投资通讯》发表：如何预测市场走势；

1994 年 8 月 1 日：《中国证券报》发表访谈：波浪预测佳绩；

1994 年 8 月 22 日：《深圳证券时报》发表访谈：深圳股市走势分析；

1994 年 10 月 26 日：《上海消费报》发表：看好中国股市；

1994 年 11 月 9 日：中小投资者如何炒股；

1994 年 11 月 21 日：天津讲学受追捧；


2002 年 11 月 21 日：内地讲学回顾。

中小投资者如何炒股

下面辑录笔者在1994年11月9日接受《上海证券报》访谈时的记录：

“中小投资者不宜过度投机炒卖，用奢望一朝发达的心态买卖股票，多数招致亏损。中小投资者应抱中长线的态度投资股票，五至十年必有收获。”

※北京有色沂光投资顾问有限公司在广州举办的中国股市分析报告会，气氛热烈，与会者逾千人。



附图

“此外，中小投资者入市前必须先学市场分析的方法，充分了解市场运作才投入资金。”

“其次，资金管理，投资者必须充分了解投资的风险，知道何时止蚀。所投资的资金应为闲余的金钱，可以作长线投资之用。另外，投资亦应分散投资，以减低风险。”

选自1994年11月9日《上海证券报》

天津讲学受追捧

1994年11月21日《天津日报》就作者的讲座，曾作高调的报道，现辑录如下：

“昨日，室外寒风凛冽，室内暖意融融，由《北方市场导报》等单位主办的许沂光风险投资技巧分析报告会在天津礼堂举行，本市500多名投资者终于见到了近一个月以来的热门人物。他不仅带来了深沪股市具有惊人预测的波浪理论，还谈了为股民关注的对中国股市独特的认识。

天津日报

TIANJIN DAILY

1994年11月 21日 星期一

第16642号 国内统一刊号 CN12-0091 国外发行代号 D174

1994年11月 21日 星期一

甲戌年十月十九日

天津地区天气预报

21日 晴 4-16

22日 晴 4-16

23日 晴 4-16

24日 晴 4-16

25日 晴 4-16

许旋风昨到津门 五百投资者悉听波浪理论

许沂光应邀在《北方市场导报》开辟个人专栏

本报讯 昨日，室外寒风凛冽，室内暖意融融，由《北方市场导报》等单位主办的许沂光风险投资技巧分析报告会在天津礼堂举行，本市500多名投资者终于见到了近一个月以来的热门人物。他不仅带来了深沪股市具有惊人预测的波浪理论，还谈了为股民关注的对中国股市独特的认识。

许沂光曾于去年七月成功地预测出中国股市在八月底具有反弹性的第三浪周一夜在红圈内，这位曾得金鼎奖的

江泽民主

东南亚四国之行 最后 两国领导人举行

新华社北京11月20日电（记者魏国瑞 张加祥 顾伟刚）中共中央总书记、国家主席江泽民今天结束对泰国曼谷的访问，在曼谷机场举行正式告别仪式。

江泽民是在泰国总理克里昂的陪同下，乘泰国皇家空军专机离开曼谷的。这是中国向“东盟四国领导人第一次共同声明。也是继1991年中泰实现关系正常化以后两国领导人首次共同声明。标志着中泰关系进入了一个新的阶段。

江泽民在曼谷机场发表讲话时指出，中泰两国和两国人民的友好关系源远流长，至今每个领域都取得了丰硕的成果。中泰关系的发展，符合两国人民的共同利益。今天，我们又在曼谷签署了关于互访、互利合作、我们中泰关系正常化3年来两国关系在各方面取得的新进展和成果。

新华社北京11月20日电（记者魏国瑞 张加祥 顾伟刚）中共中央总书记江泽民今天结束对泰国曼谷的访问，在曼谷机场举行正式告别仪式。江泽民在曼谷机场发表讲话时指出，中泰两国和两国人民的友好关系源远流长，至今每个领域都取得了丰硕的成果。中泰关系的发展，符合两国人民的共同利益。今天，我们又在曼谷签署了关于互访、互利合作、我们中泰关系正常化3年来两国关系在各方面取得的新进展和成果。

张立昌会见美国客人 就铜冶炼合作项目交换意见

本报讯 驻津美国代表团副团长兼商务参赞张立昌，昨天，在天津经济技术开发区公司副经理王瑞斌的陪同下，到开发区一行业企业参观并同该企业负责人进行了会谈。张立昌副团长还同该企业负责人进行了会谈。张立昌副团长还同该企业负责人进行了会谈。

张立昌副团长在会谈中，就铜冶炼合作项目交换了意见。张立昌副团长在会谈中，就铜冶炼合作项目交换了意见。

新华社北京11月20日电（记者魏国瑞 张加祥 顾伟刚）中共中央总书记、国家主席江泽民今天结束对泰国曼谷的访问，在曼谷机场举行正式告别仪式。

江泽民是在泰国总理克里昂的陪同下，乘泰国皇家空军专机离开曼谷的。这是中国向“东盟四国领导人第一次共同声明。也是继1991年中泰实现关系正常化以后两国领导人首次共同声明。标志着中泰关系进入了一个新的阶段。

江泽民在曼谷机场发表讲话时指出，中泰两国和两国人民的友好关系源远流长，至今每个领域都取得了丰硕的成果。中泰关系的发展，符合两国人民的共同利益。今天，我们又在曼谷签署了关于互访、互利合作、我们中泰关系正常化3年来两国关系在各方面取得的新进展和成果。

附图

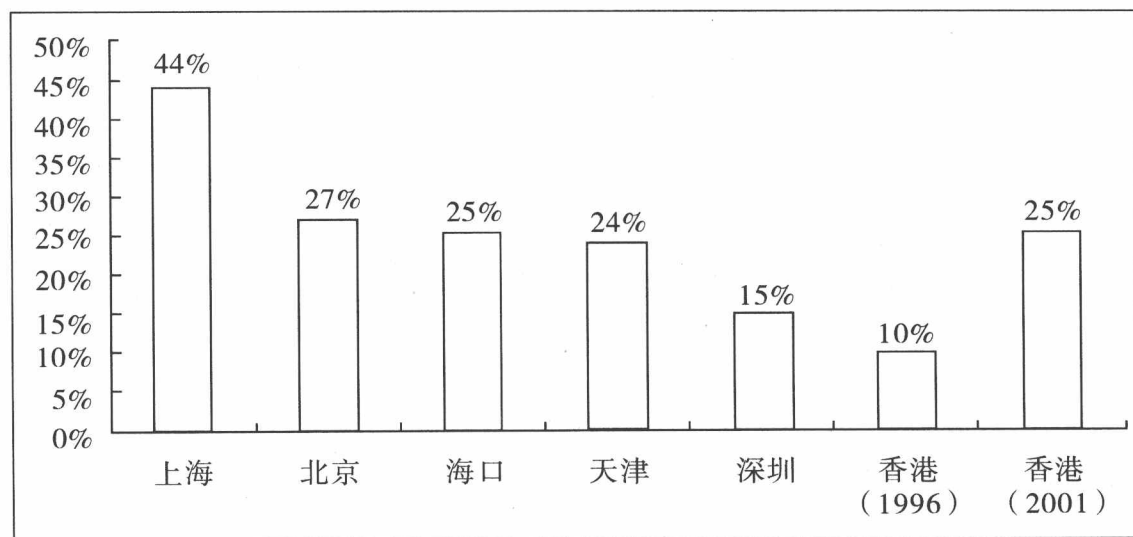
“许沂光曾经因在今年7月成功地预测出中国股市在8月发动具有爆炸性的第三浪而一夜走红国内，这位香港金融界的波浪大师以今年起在国内开始巡回讲学，已分别在上海、深圳、广州及北京等地讲学，天津是他的第五站。

“昨日的讲学，场内气氛十分活跃，中场休息时，众多的股民排着长队等着许沂光签名，而最后许沂光不得不在保安人员的安排下夺路而出。股评家受到他的崇拜者‘追星’般的礼遇，这在国内尚不多见。”

选自1994年11月21日《天津日报》

内地讲学回顾

1996年2月6日至2月11日，笔者在上海举办（内地）第五期技术训练课程，春节长假当前，仍有70多人上课，反应尚算热烈。考试结果，出人意料之外，考获优异成绩的占44%。1995年笔者也曾在内地举办训练班，学员考获优异成绩的比率是：北京27%、天津24%、海口25%，证明上海帮的确鹤立鸡群，潜力非比寻常。



附图 1995/1996 及 2001 年训练班成绩取优之比例

上述训练班为期六天，每天三小时，收费人民币 2000 元。1996 年笔者在香港举办相同的训练班，收费 4000 元，结果考获优异成绩的，只有 10%。与上海学员的成绩相比，远远落后。香港近年经济陷入困境，停滞不前，或多或少与港人“不思进取”的态度有关。

2001 年 6 月份，笔者在香港再举办图表分训练班，收费 3 888 元，考试成绩喜见有所改进；考获优等的占 25%；良占 56%；合格的占 19%。考取获优异成绩的。仍然与上海有一段距离，但最低限度已追上北京、天津、海口的水平，见附图。

上面列举的例子，只限于个人的经历，接触的层面也比较狭窄。但见微知著，足以反映港人学习态度比以前积极、比以前用心，也比以前认真。因此，香港前景并非一面倒的灰灰暗暗。

1997 年前后，港人意气风发，满足于现状，楼价（1）浪内的第 5 浪随即见。而今一改好逸恶劳劣习，力求上进，倘能推而广之，楼价（2）浪见底回升，有厚望焉。

选自 2002 年 1 月 22 日《许沂光投资通讯》

← 波浪预测佳绩

以下是记者采访许沂光的对话记录：

问：许先生，请你介绍一下波浪理论的适应性和运用波浪理论的主要战绩。

答：波浪理论具有较强的适应性，既可用于分析市场长期走势，也可用于分析中、短期走势。当然，对短期走势分析，要以研究长期走势为基础，否则就不能保证对短期走势的正确认识和正确数浪。另外，市场越成熟，参与的人越多，波浪理论的成功率就越大，用波浪理论研判走势要比研判个股走势更准确。

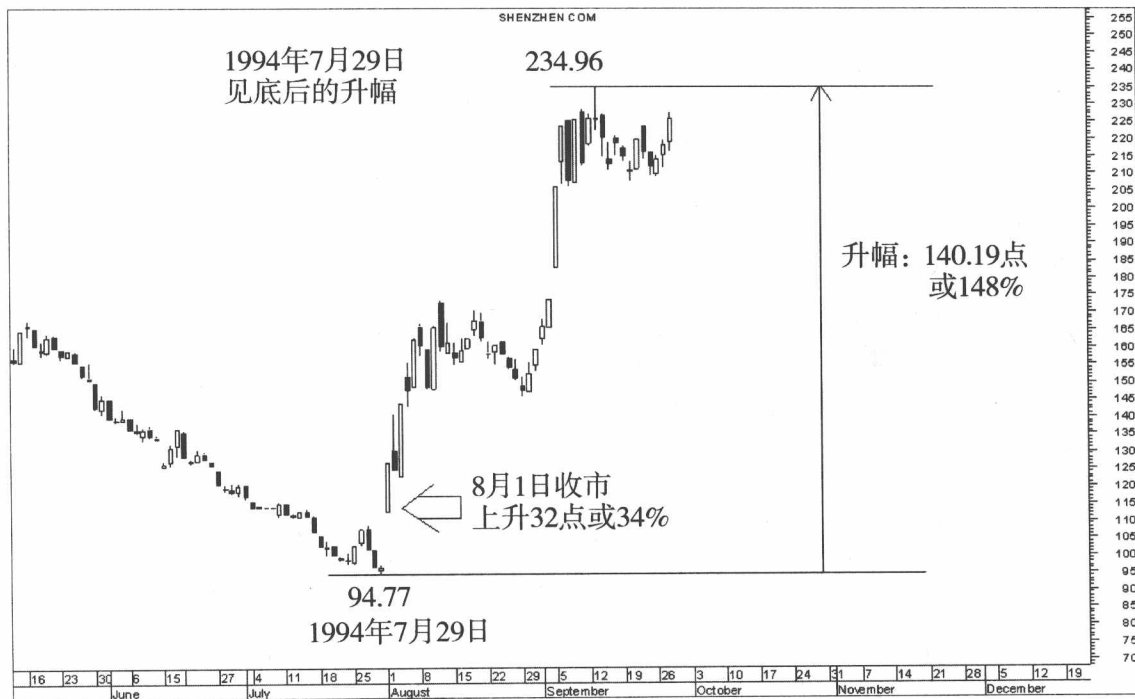
需要注意的是，波浪理论最关注波浪的形态，其次是波浪比率，最后是波浪时间长度。在运用波浪理论的过程中，上面三个因素是有主次之分的。波浪形态可根据其法则加以研判，波浪比率可根据神奇数字（如黄金分割比率）来确定，而时间因素则可通过循环周期来弥补。非常有趣的是，在我对波浪理论的长期研究过程中，发现时间因素居然与节气和星象有关，数浪时可参考节气的变化。这不是迷信，而是有一定科学根据的。人身体80%是水分，一冷一热都对人的心理有影响。太阳、月亮运动变化都整个地球都有影响，潮涨潮落的潮汐变化都受其影响，何况人呢！如恒生指数走势的表现就与中国的节气有很密切关系。年初我曾在香港《经济日报》发表“鸡飞狗走”的文章，题意是，恒指鸡年狂升，狗年下跌。实际市况是恒指2月4日（立春）开始下跌。之后，春分、小满、小暑都有涨跌的表现。预计港股11月3日50000多点见底，这天刚好是农历十月初一及日食时间。另外，我运用

波浪理论研究国际黄金市场及外汇市场均成功地预测到1993年为黄金年，1994年为日元年。

问：你在运用图表分析和波浪理论预测市场上取得很大的成功，那你如何看待基本面分析？

答：我们运用波浪理论的基本理念是：“万种行情归于市，图表是最准确的。”基本因素的出现，只是解释走势的一个理由，大势所向，不是这个因素就是那个因素出来推动走势。基本因素的数据收集要经过很多关，到你手里已大大失真，价值不大。其实，一个消息、数据公布出来之前，在市场上早已扩散开来。比如，有大公司收购消息，事先会有很多人知道，这在香港叫作“接火棒”，接了就烫手。因此，我在运用波浪理论研究市场走势时，对各方的消息均采用不闻不问的态度。总之，基本因素太慢了，太不精确了，而图表分析相对而言就专业多了，如1992年8月英镑兑2美元，基本因素显示和专家分析要见2.4~2.5美元，图表却显示要跌到1.4美元，应当沽售，结果真的运行到1.4065美元。

问：你运用图表分析和波浪理论曾预测1993年是黄金年，1994年是日元年，都言中了，那么1995年人们买什么？



附图（一） 深圳指数日线图