

大型多媒体视频教学光盘

DVD

PS图书畅销之冠

累计销售
超40万册

完全自学教程
为Photoshop学习者精心打造的
超值学习套餐

完全的功能讲解 全面细致讲解了Photoshop CC全部的功能命令，真正做到完全解析、完全自学、完全实战。

完备的命令检索 软件功能索引涵盖Photoshop CC全部的功能命令，帮助读者快速、准确查询信息。

学习与练习结合 72个技术看板，269个实战案例，帮助读者以较短的时间掌握并巩固Photoshop CC重要命令和主要应用。

视频与图书互补 本书附带一张DVD教学光盘，包含书中所有实战和综合实例的素材、效果和视频教学录像，同时还赠送了119集《Photoshop CS6专家讲堂》视频教学录像，读者可以书盘结合轻松上手。

超值的学习套餐 近600页的学习资料，72个技术看板，219个实战，50个综合实例，所有案例的视频教学录像，超多的技巧提示与疑难解答；另外赠送《Photoshop CS6专家讲堂》视频教学录像，近千种Photoshop画笔、形状、渐变、动作和样式资源，《外挂滤镜使用手册》和《常用颜色色谱表》电子书，海量的学习素材，当之无愧的超值学习套餐。

中文版

Photoshop CC 完全自学教程

李金明 李金蓉 编著

Ps

人民邮电出版社
POSTS & TELECOM PRESS



中文版

Photoshop CC

完全自学教程

李金明 李金蓉 编著

人民邮电出版社
北京

图书在版编目(CIP)数据

中文版Photoshop CC完全自学教程 / 李金明, 李金蓉编著. — 北京: 人民邮电出版社, 2014.7
ISBN 978-7-115-35343-6

I. ①中… II. ①李… ②李… III. ①图象处理软件—教材 IV. ①TP391.41

中国版本图书馆CIP数据核字(2014)第073140号

内 容 提 要

本书是初学者快速自学Photoshop CC的经典畅销教程。全书共分22章,从最基础的Photoshop CC下载和安装方法开始讲起,以循序渐进的方式详细解读图像基本操作、选区、图层、绘画、颜色调整、照片修饰、Camera Raw、路径、文字、滤镜、外挂滤镜和插件、Web、视频和动画、3D和动作等功能,深入剖析了图层、蒙版和通道等软件核心功能与应用技巧,内容基本涵盖了Photoshop CC全部工具和命令。书中精心安排了269个具有针对性的实例(全部提供视频教学录像),不仅可以帮助读者轻松掌握软件使用方法,更能应对数码照片处理、平面设计、特效制作等实际工作需要。读者还可以通过本书索引查询Photoshop各种工具和命令,了解各门类的实例。

随书光盘中包含所有实例的素材、最终效果文件和视频录像,并附赠海量设计资源和学习资料,包括近千种画笔库、形状库、动作库、渐变库、样式库,以及119集的Photoshop基础学习录像和《Photoshop外挂滤镜使用手册》电子书。

本书适合广大Photoshop初学者,以及有志于从事平面设计、插画设计、包装设计、网页制作、三维动画设计、影视广告设计等工作的人员使用,同时也适合高等院校相关专业的学生和各类培训班的学员参考阅读。



-
- ◆ 编 著 李金明 李金蓉
责任编辑 孟飞飞
责任印制 程彦红
 - ◆ 人民邮电出版社出版发行 北京市丰台区成寿寺路11号
邮编 100164 电子邮件 315@ptpress.com.cn
网址 <http://www.ptpress.com.cn>
北京盛通印刷股份有限公司印刷
 - ◆ 开本: 880×1092 1/16
印张: 35.75 彩插: 12
字数: 1 178 千字 2014年7月第1版
印数: 1—20 000 册 2014年7月北京第1次印刷

定价: 99.00元(附光盘)

读者服务热线: (010)81055410 印装质量热线: (010)81055316
反盗版热线: (010)81055315

前言

本书是初学者快速自学Photoshop CC的**经典畅销教程**。全书从实用角度出发，全面、系统地讲解了**Photoshop CC所有应用功能**，涵盖了Photoshop CC全部工具、面板和菜单命令。书中在介绍软件功能的同时，精心安排了**269个具有针对性的实例**，帮助读者轻松掌握软件使用技巧和具体应用方法，以做到学用结合。书中**全部实例均配有视频教学录像**，详细演示案例制作过程。此外，书中还提供了可以查询软件功能和实例的索引。

本书自Photoshop CS3版面市以来，一直稳居计算机与网络类书籍排行榜前列，总销量已突破**400000册**，其中CS5版销售**170000册**，创造了Photoshop图书最佳销售成绩。这一版《中文版Photoshop CC完全自学教程》在充实Photoshop CC新增功能的基础上，大幅度提升了实例的视觉效果和技术含量，在实例上**更加突出针对性、实用性和技术剖析的力度**，对于数码照片处理、平面设计、UI设计、特效设计和3D等均有增强，以期再续经典。

本书的结构与内容

本书共分为22章，从最基础的Photoshop CC下载和安装方法开始讲起，先介绍Photoshop的应用领域，软件的界面和操作方法，然后讲解软件的功能，包括图像的基本编辑方法、选区、绘画、颜色调整、照片修饰、Camera Raw，再到图层、蒙版、通道等高级功能，以及文字、滤镜、外挂滤镜和插件、Web、视频、动画、3D与技术成像等其他功能。内容涉及数字图像处理、绘画、抠图、照片修复与润饰、高级调色技术、Camera Raw照片处理技术、平面设计、特效设计、3D设计、网页制作、视频和动画等众多领域。在介绍软件功能的同时，还对图层、选区、蒙版与通道、通道与色彩等核心功能进行了深入剖析，并通过50个效果精美的综合实例，全面呈现Photoshop在设计工作中的具体应用。

本书的版面结构说明

为了达到使读者轻松自学，以及深入了解软件功能的目的，本书设计了“**技术看板**”、“**疑问解答**”、“**实战**”、“**相关链接**”和“**提示**”等项目，简要介绍如下。



其他说明

本书主要由李金明、李金蓉编写，祁连山老师提供了部分视频教学录像。此外，参与编写工作的还有徐培育、包娜、李宏宇、李哲、郭霖蓉、周倩文、王淑英、李保安、李慧萍、王树桐、贾一、王淑贤、贾占学、周亚威、王丽清、白雪峰、贾劲松、宋桂华、于文波、宋茂才、姜成增、宋桂芝、尹玉兰、姜成繁、王庆喜、荆云龙、赵常林、杨山林、陈晓利、杨秀英、于淑兰、杨秀芝、范春荣和苏国香等。由于编写水平有限，书中难免有疏漏之处，希望广大读者批评指正。如果您在学习中遇到问题，请随时与我们联系，E-mail: ai_book@126.com。

菠萝城堡
Seasons In The Sun
ANOTHER DAY IN PARADISE A WHOLE NEW WORLD




22.47 精通图像合成：菠萝城堡（544页）
视频位置：光盘/视频/22.47


实例说明：将不同色调、光影的图像合成在一起，制作出童话中的梦幻家园。



22.48 精通图像合成：擎天柱重装上阵（547页）
视频位置：光盘/视频/22.48




22.39 精通平面设计：制作海底世界平面广告（525页）
视频位置：光盘/视频/22.39



22.50


精通图像合成：制作环保主题广告（553页）
视频位置：光盘/视频/22.50

实例说明：通过蒙版、混合颜色带进行图像合成，在图像上叠加纹理。



22.1

精通绘画：将桔子剥皮制作米老鼠（448页）
视频位置：光盘/视频/22.1



22.2

精通铅笔：我爱喵星人（450页）
视频位置：光盘/视频/22.2



22.49

精通图像合成: CG插画(549页)
视频位置: 光盘/视频/22.49

实例说明: 灵活编辑图像、合成图像, 注意影调的表现。



22.5

精通图章:
时尚汪星人(454页)
视频位置:
光盘/视频/22.5



22.44

精通图像合成:
水珠人物(540页)
视频位置:
光盘/视频/22.44





22.40 精通动漫设计：美少女设计 (527页)


视频位置：光盘/视频/22.40

实例说明：通过画笔工具、钢笔工具绘制人物；将路径转换为选区，对路径进行描边、填充等操作。



4.4.1


实战：用矩形选框工具制作矩选区 (68页)
视频位置：
光盘/视频/4.4.1



22.41

精通UI设计：手机游戏卡通形象设计 (531页)
视频位置：
光盘/视频/22.41





22.13 精通特效字：制作打孔字（472页）
视频位置：光盘/视频/22.13

实例说明：用形状图层组成字母，添加图层样式，表现重叠与镂空效果。



22.19 精通质感和特效：制作极地效果（487页）
视频位置：光盘/视频/22.19



22.28 精通照片处理：照片变时尚插画（500页）
视频位置：光盘/视频/22.28



22.11 精通特效字：制作牛奶字（468页）
视频位置：光盘/视频/22.11


实例说明：在通道中制作塑料包装效果，载入选区后应用到图层中，制作出牛奶质感的文字。



5.8.11 实战：制作有机玻璃字（112页）
视频位置：光盘/视频/5.8.11




22.16 精通质感和特效：制作绚彩玻璃球（480页）
视频位置：光盘/视频/22.16



22.14 精通特效字：制作金属字（475页）
视频位置：光盘/视频/22.14



18.4.5 实战：复制3D模型（412页）
视频位置：光盘/视频/18.4.5



22.6 精通图层样式：制作绚丽光效（456页）
视频位置：光盘/视频/22.6

实例说明：制作矢量图形并添加图层样式，产生绚丽的光感特效。



22.15

精通质感和特效：制作爱心云朵（478页）
视频位置：光盘/视频/22.15




22.17

精通质感和特效：
制作冰手
（483页）
视频位置：
光盘/视频/22.17



22.12

精通特效字：制作激光字（470页）
视频位置：光盘/视频/22.12



22.18



精通质感和特效：
制作铜手
（486页）
视频位置：
光盘/视频/22.18





22.43 精通UI设计：制作手机界面（537页）
视频位置：光盘/视频/22.43

实例说明：通过调整图像颜色制作出多个照片滤镜效果，并将人像、图标和文字等诸多元素协调统一到一个界面中。





22.34

精通照片处理：人像抠图（515页）
 视频位置：光盘/视频/22.34

实例说明：通过“调整边缘”命令对选区进行细化，消除选区周围边界的背景图像。



8.7

“色相/饱和度”命令：趣味照片（182页）
 视频位置：光盘/视频/8.7



18.4.2

实战：从选区中创建3D对象（411页）
 视频位置：光盘/视频/18.4.2



3.15.8

实战：通过变换制作分形图案（58页）
 视频位置：光盘/视频/3.15.8





22.21 精通质感和特效：制作艺术拼贴（489页）

视频位置：光盘/视频/22.21

实例说明：用图层蒙版对照片进行拼贴化处理，通过图层样式表现投影与描边效果。



15.2.2

实战：用智能滤镜制作网点照片（343页）
视频位置：光盘/视频/15.2.2



22.27

精通照片处理：
照片变素描作品
（498页）
视频位置：
光盘/视频/22.27



22.29


精通照片处理：制作色彩漂白效果（502页）
视频位置：光盘/视频/22.29



22.35

精通照片处理：婚
纱抠图
（517页）
视频位置：
光盘/视频/22.35





18.4.1

实战：从文字中创建3D对象（410页）
 视频位置：光盘/视频/18.4.1



22.4

精通画笔：气泡组成的蜡笔小新（452页）
 视频位置：光盘/视频/22.4



22.33

精通照片处理：制作职场阿凡达（512页）
 视频位置：光盘/视频/22.33





22.46

精通图像合成：突破（542页）
 视频位置：光盘/视频/22.46




22.38

精通平面设计：
 制作木偶娃娃平面广告
 （522页）
 视频位置：
 光盘/视频/22.38



22.20

精通质感和特效：
 如此瑜伽
 （488页）
 视频位置：
 光盘/视频/22.20




8.9

“色彩平衡”命令：粉红色的回忆（186页）
视频位置：光盘/视频/8.9



22.3

精通钢笔：鸡蛋的误会（451页）
视频位置：光盘/视频/22.3



22.7

精通蒙版：瓶子里的风景（458页）
视频位置：光盘/视频/22.7



11.3.4

实战：调整色温和饱和度（282页）
视频位置：光盘/视频/11.3.4



5.10.3

实战：用图层复合展示
网页设计方案

(117页)
视频位置：
光盘/视频/5.10.3



12.9.3

实战：用通道和钢笔抠
冰雕

(310页)
视频位置：
光盘/视频/12.9.3



18.4.10

实战：添加约束


(415页)
视频位置：
光盘/视频/18.4.10



5.8.10

实战：用自定义的纹理
制作糖果字

(111页)
视频位置：
光盘/视频/5.8.10



3.15.3

实战：旋转与缩放

(56页)
视频位置：
光盘/视频/3.15.3



22.26

精通照片处理：Camera
Raw磨皮

(496页)
视频位置：
光盘/视频/22.26



8.17

“变化”命令：制作淡
雅写真片

(201页)
视频位置：
光盘/视频/8.17



5.9.6

实战：使用外部样式建
特效字

(115页)
视频位置：
光盘/视频/5.9.6



22.30

精通照片处理：制作金银
纪念币 (504页)

视频位置：
光盘/视频/22.30



22.37

精通平面设计：制作运
动主题海报

(520页)
视频位置：
光盘/视频/22.37

