




我爱简笔画

简笔画




绘画技法宝典

佳影动漫 编著

启发式教学 + 互动式学习 = 画出快乐的简笔画




龍門書局




我爱简笔画

简笔画

绘画技法宝典



佳影动漫 编著



龍門書局

北京

内 容 简 介

一张纸、一支笔，就可以画出可爱的图画。本书专门为少年儿童学习绘画而精心编写，书中汇集了日常生活中最常见和最熟悉的人物、动物、植物、食物等形象。这些形象线条简练、画法简单易学，在愉快的绘画过程中读者不仅能学会各种事物的绘画，还能提高孩子对事物的观察力、想象力和记忆力。

全书共分为5章。前四章分别介绍人物、动物、食物、植物的绘制，其中特别设置了“我们画一画吧”环节，通过启发式绘画让孩子参与绘画并注重想象力的培养；第五章介绍绘画基础知识，包括色彩、造型、工具等内容，此部分采用启发式互动教学模式，讲解对人物、动物、植物等内容的上色，并给出配色参考，让孩子们参与其中，培养对色彩的感知能力。

本书是一本寓教于乐的实用绘画学习书籍，既能教会你如何运用简单的造型概括描绘事物的外貌和特征，同时也能通过启发互动的方式让你参与其中。因此，本书可作为幼儿园、小学的美术教材及家长辅导孩子学画的参考资料。

图书在版编目（CIP）数据

我爱简笔画：简笔画绘画技法宝典/佳影动漫编著. —北京：龙门书局，2013.9
ISBN 978-7-5088-4034-5

I. ①我… II. ①佳… III. ①简笔画—绘画技法
IV. ①J214

中国版本图书馆CIP数据核字（2013）第041466号

责任编辑：周晓娟 刘 薇 吴俊华 / 责任校对：杨慧芳
责任印刷：华 程 / 封面设计：张世杰

龍 門 書 局 出版

北京东黄城根北街16号

邮政编码：100717

<http://www.sciencep.com>

北京天颖印刷有限公司印刷

中国科技出版传媒股份有限公司新世纪书局发行 各地新华书店经销

*

2014年1月第一版 开本：889×1194 1/32
2014年1月第一次印刷 印张：6 1/2
字数：237 000

定价：35.00元

（如有印装质量问题，我社负责调换）

前言



... ..

Hello, 大家好, 欢迎进入简笔画的世界
在这里, 我们将学会把自己的生活用绘画的方式记录下来

书中汇集了日常生活中最常见和最熟悉的事物

例如, 身边的亲人

爸爸、妈妈、爷爷、奶奶、老师、同学、邮递员叔叔

各种可爱的动物

鸵鸟、袋鼠、长颈鹿、猴子, 还有大水牛

各种美丽的植物

菊花、荷花、向日葵、樱花、玫瑰花

还有各种美味的食品

苹果、香蕉、面包、巧克力和冰激凌

这些你看到的和想到的, 都会跃然纸上



书中还专门安排了上色的学习内容

不仅讲解色彩知识, 上色的工具

还教会你灵活运用各种颜色, 学会色彩的混合用法


最后通过大量实例进行各种上色练习

并给出了参考的颜色

你可以使用参考的颜色

或者直接在书中涂上你最喜欢的色彩

现在, 我们一起走进五彩缤纷的绘画世界吧!



目 录

第一章 人物..... 1

身边的亲人.....2

爸爸..... 2

妈妈..... 4

爷爷..... 6

奶奶..... 8

弟弟..... 10

妹妹..... 12

工作的人们.....14

送报员..... 14

商务男士..... 16

导游..... 18

歌星..... 20

运动员..... 22

保洁人员..... 24

学校里的人们.....26

女老师..... 26

男同学..... 28

女同学..... 30

校长..... 32

穿制服的人.....34

海军士兵..... 34

宇航员..... 36

警察..... 38

第二章 动物..... 41

野外生活的动物.....42

鸵鸟..... 42

狮子..... 44

老虎..... 46

斑马..... 48

袋鼠..... 50

豹子..... 52

长颈鹿..... 54

住在森林里的动物.....56

棕熊..... 56

猴子..... 58

水牛..... 60

我们身边的朋友.....62

乌龟..... 62

猫..... 64

狗..... 66

企鹅..... 68

水下的动物.....70

海豚..... 70

章鱼..... 72

鲸鱼..... 74

天上飞的动物.....76

燕子..... 76

蜻蜓..... 78

第三章 食物 81

形态各异的水果 82

苹果.....	82
草莓.....	84
樱桃.....	86
香蕉.....	88
柠檬.....	90
西瓜.....	92

富含营养的蔬菜 94

南瓜.....	94
白菜.....	96
玉米.....	98
蘑菇.....	100
萝卜.....	102
莲藕.....	104
茄子.....	106

快餐食品 108

汉堡.....	108
甜甜圈.....	110
薯条.....	112
面包.....	114

休闲零食 116

冰激凌.....	116
糖果.....	118
巧克力.....	120

第四章 植物 123

室内的植物 124

仙人掌.....	124
绿萝.....	126
巴拉马栗.....	128
雏菊.....	130
菊花.....	132

室外的植物 134

荷花.....	134
---------	-----

向日葵.....	136
梅花.....	138
三色堇.....	140
樱花.....	142

高大的树木 144

松树.....	144
枫树.....	146
芭蕉树.....	148

果树.....	150
椰子树.....	152

礼品鲜花 154

玫瑰.....	154
百合花.....	156
马蹄莲.....	158
郁金香.....	160

第五章 上色 163

色彩的启蒙知识 164

色之根本——三原色.....	164
两两混合三原色——你会得到新的颜色哦.....	164
将混合后的颜色再次混合，看看还能得出什么.....	165
让我们一起找出每种颜色的对比色.....	165

造型基本元素..... 166

- 基本元素——点..... 166
- 基本元素——线..... 166
- 基本元素——面..... 167
- 点、线、面的结合..... 167

选择合适上色

工具..... 168

- 彩色铅笔..... 168
- 油画棒..... 168
- 马克笔..... 169
- 水粉颜料..... 169

涂上漂亮的颜色..... 170

【人物上色】..... 170

- 职业女性..... 170
- 爸爸..... 171
- 妈妈..... 171
- 爷爷..... 172
- 奶奶..... 172
- 哥哥..... 173
- 姐姐..... 173
- 弟弟..... 174
- 妹妹..... 174
- 医生..... 175
- 护士..... 175
- 空姐..... 176
- 机长..... 176
- 运动员..... 177
- 模特..... 177

【动物上色】..... 178

- 海豚..... 178
- 猫..... 179
- 乌龟..... 179
- 狮子..... 180
- 大象..... 180
- 老虎..... 181
- 斑马..... 181
- 鸵鸟..... 182
- 袋鼠..... 182
- 豹子..... 183
- 长颈鹿..... 183
- 棕熊..... 184
- 章鱼..... 184
- 燕子..... 185
- 蜻蜓..... 185

【食物上色】..... 186

- 汉堡包..... 186
- 草莓..... 187
- 香蕉..... 187
- 葡萄..... 188
- 菠萝..... 188

西瓜..... 189

- 猕猴桃..... 189
- 卷心菜..... 190
- 蘑菇..... 190
- 白菜..... 191
- 黄瓜..... 191
- 玉米..... 192
- 四季豆..... 192
- 咖啡..... 193
- 冰激凌..... 193

【植物上色】..... 194

- 樱花..... 194
- 菊花..... 195
- 郁金香..... 195
- 荷花..... 196
- 向日葵..... 196
- 梅花..... 197
- 雏菊..... 197
- 松树..... 198
- 枫树..... 198
- 百合花..... 199
- 马蹄莲..... 199



1

人物

各式各样的人物每天都出现在我们周围，他们或跟我们很亲密，或不被我们所熟悉，但都是我们的朋友。



身边的亲人·····	2
互作的人们·····	14
学校里的人们·····	26
穿制服的人·····	34

身边的亲人

和我们有血缘关系的是我们的亲人哦，比如爸爸、妈妈、弟弟、妹妹等。

爸爸 对父亲的一种口头称呼，表示双亲中男性的一方。



01 画一个四角圆
圆的长方形。

02 加上眼睛、
鼻子，还有
嘴巴。

03 两边画上耳朵，
将头发也画
出来吧。

04 脖子下面有
个长方形的
身体。




05 画出袖子和两
只手。

06 左手上拿着一个公文包。

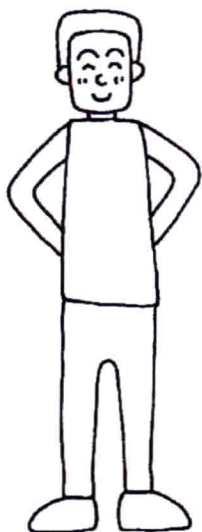

07 好啦，现在
把一双腿也
画出来吧。

◎ 我们画一画吧~

试着画一画爸爸吧。



我们给爸爸涂上颜色吧。



妈妈 对母亲的一种口头称呼，表示双亲中女性的一方。



01 画一个圆，加上嘴巴和鼻子。



02 还有漂亮的大眼睛、耳朵和眉毛。



03 头上写个“人”字，耳朵旁边画朵“小云”，是头发哦。



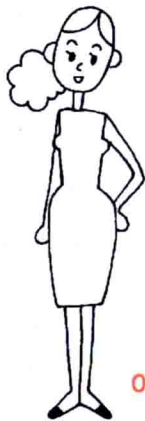
04 画出细细的脖子和上身的轮廓。



05 下半身也要画出来，还有妈妈穿的裙子。



06 别忘了再加上两只手臂哦。



07 再添上两条腿，妈妈漂亮吧。



我们画一画吧~



妈妈端着香喷喷的饭菜哦，画出来吧。



给妈妈涂上颜色吧。



爷爷 对父亲的爸爸的一种称呼。



01 画出弯弯的眼睛、眉毛和翘起的嘴。



02 画出脸上的小皱纹。



03 画出圆圆的耳朵和卷卷的头发。



04 画出长长的身体和黑色的背心。




05 一只手垂下去，一只手举起来。



06 举起的手上是爷爷最爱的鸟笼。





07 画出双腿，爷爷要去公园遛鸟。



☉ 我们画一画吧~

爷爷是不是在打太极呢？画出来吧。



我们给打领带的爷爷涂上颜色吧。



奶奶 对父亲的妈妈的一种称呼。



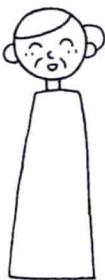
01 画出笑咪咪的五官。




02 画出脸上的皱纹。



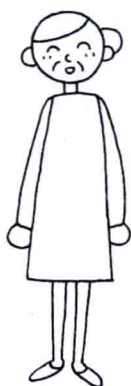
03 画出弯弯的刘海和发髻。



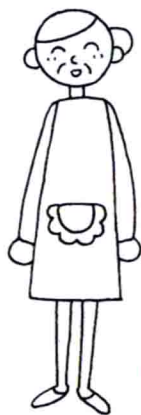
04 画出长长的裙子。



05 裙子两边各画出一只手臂。



06 画出两条腿。



07 把裙子上的口袋画好，就完成了。



我们画一画吧~

发挥想象，把奶奶
画出来吧。



我们给跳舞的奶奶
涂上颜色吧。



弟弟 对比自己年龄小的男性的一种称呼。



01 用曲折的线作为刘海，画出脸型。




02 画出五官。




03 再画出耳朵和脸上的小点。




04 脸的下方是脖子、上衣和短裤。



05 画出袖子，左手指着外面，右手垂下。



06 短裤的下面是两条腿，右腿站立，左腿抬起。



07 左腿下面再画个足球，然后和弟弟去踢球吧。

