

如果坚持每天一页进行练习的话，学习效果会更好哦！

# 英语闯关类 9

[韩]崔淑吉/文 [韩]金善京/图 刘坤/译



孩子最喜欢的英语入门学习丛书！寓学习于娱乐之中，孩子们通过娱乐来轻松地学英语吧。



## Opposites

学习像wet/dry一类的形容词、boy/girl一类的名词、open/close一类的动词和on/off一类的方位词等，掌握此类反义词的英语表达方式。



风靡韩国的英语入门教材

- 该丛书由10个部分组成。根据孩子的兴趣，让孩子在娱乐中学习。
- 一天一页的学习方式，有助于培养孩子对英语的学习兴趣。
- 图画粘贴、字母填写游戏、动手制作、单词卡片等丰富多彩的趣味活动，让孩子的学习趣味无穷。

- 不同主题的学习，有助于培养孩子的思考能力，增加词汇量。
- 孩子每天同妈妈一起完成学习后，在确认栏进行图画粘贴，能够获得成就感。
- 单词和句子简单易懂，让父母对孩子顺利地进行指导。

ABC 떼기 (1-10) © 2008 by Choi,Sook-khil,Jennifer Swan  
All rights reserved  
Translation rights arranged by Gitan Publications.  
through Shinwon Agency Co., Korea

本书由大连理工大学出版社独家出版  
著作权合同登记 06-2013 年第 268 号

版权所有·侵权必究

### 图书在版编目 ( C I P ) 数据

英语闯关 . 9 / ( 韩 ) 崔淑吉著 ; 刘坤译 . — 大连 :  
大连理工大学出版社 , 2013.10  
ISBN 978-7-5611-8274-1

I . ①英… II . ①崔… ②刘… III . ①英语—儿童教育—  
教学参考资料 IV . ① H31

中国版本图书馆 CIP 数据核字 (2013) 第 235646 号

大连理工大学出版社出版

地址 : 大连市软件园路 80 号 邮政编码 : 116023

发行 : 0411-84708842 传真 : 0411-84701466 邮购 : 0411-84708943

E-mail:dutp@dutp.cn URL:http://www.dutp.cn

大连金阳光彩色印刷包装有限公司印刷 大连理工大学出版社发行

---

幅面尺寸 : 210mm × 297mm 印张 : 2.5 字数 : 31 千字  
2014 年 1 月第 1 版 2014 年 1 月第 1 次印刷

---

责任编辑 : 邵 青 责任校对 : 姜 丽  
封面设计 : 宋善怡

---

ISBN 978-7-5611-8274-1

定 价 : 18.80 元



# Wet & Dry

在被雨淋湿的动物身上贴上wet的贴图，没有被淋湿的动物身上贴上dry的贴图。

英语闯关

月 日

姓名

确认





连线

# I Am

读句子，并进行正确的连线。

I am wet.

I am dry.

I am wet.

I am dry.

I am wet.

I am dry.

I am wet.

I am dry.



填写

# You Are

每天一页，和妈妈一起学习吧！

英语闯关

月 日

姓名

确认

\_\_\_\_\_ are wet.

\_\_\_\_\_ are wet.

\_\_\_\_\_ are wet.

\_\_\_\_\_ are wet.



# Tall & Short

给个子高的贴上tall的贴图，个子矮的贴上short的贴图。

英语闯关

月 日

姓名



确认







# We Are

看图，并在横线上写上正确的话。



# You Are

他们在说什么？在空白处贴上正确的贴图。



每天一页，和妈妈一起学习吧！

英语闯关

月 日

姓名

确认



# Boys & Girls


给下图中的男孩子身上贴上boy的贴图，女孩子身上贴上girl的贴图。

英语闯关

月 日

姓名

确认





连线

# Nice

给图中男孩子贴上he的贴图，女孩子贴上she的贴图，然后用线连接正确的句子。



He's nice.

She's nice.



每天一页，和妈妈一起学习吧！



连线

# Mean

给图中男孩子身上贴上he的贴图，女孩子贴上she的贴图，然后用线连接正确的句子。



He's mean.

She's mean.



英语闯关

月 日

姓名







# Men & Women

每天一页，和妈妈一起学习吧！


英语闯关

月 日

姓名

确认

给下图中的男人身上贴上man的贴图，女人身上贴上woman的贴图。





# Old & Young

每天一页，和妈妈一起学习吧！




英语闯关

月 日

姓名

确认

给图中的每个人搭配正确的句子，用线连在一起。





# Strong & Weak

给下图中力气大的动物身上贴上strong的贴图，力气小的动物身上贴上weak的贴图。




英语闯关

月 日

姓名

确认





# We & They

仔细观察图中的强弱关系，并在空白处填上we或they。

英语闯关

月 日

姓名

确认

\_\_\_\_\_ are strong.

\_\_\_\_\_ are weak.

\_\_\_\_\_ are strong.

\_\_\_\_\_ are weak.

\_\_\_\_\_ are strong.

\_\_\_\_\_ are weak.

\_\_\_\_\_ are strong.



# Fast & Slow

给下图中速度快的贴上fast的贴图，速度慢的贴上slow的贴图。

每天一页，和妈妈一起学习吧!

英语闯关

月 日

姓名

确认





# We & They

每天一页，和妈妈一起学习吧！

英语闯关

月 日

姓名

确认

仔细观察图中的快慢关系，并在空白处填上we或they吧。



\_\_\_\_\_ are slow.

\_\_\_\_\_ are fast.

\_\_\_\_\_ are fast.

\_\_\_\_\_ are slow.

\_\_\_\_\_ are slow.



\_\_\_\_\_ are fast.

\_\_\_\_\_ are fast.



# Big & Small

给下图中大的事物贴上big的贴图，小的事物贴上small的贴图吧。



# Giant's House

每天一页，和妈妈一起学习吧！

英语闯关

月 日

姓名



将下图中大的与big连接，小的与small连在一起。





# This Is

读句子,并画出正确的图画。



# That Is

每天一页,和妈妈一起学习吧!

英语闯关

月 日

姓名

确认

下图中的动物们在议论蚂蚁搬水果,请你根据他们的对话进行正确的连线。







# Clean & Dirty

读单词，选择正确的图画并用圆圈标记出来。

dirty

clean

dirty

clean



# Washing

每天一页，和妈妈一起学习吧!

英语闯关

月 日

姓名



挑出下图中的脏衣服并放到洗衣机里，用圆点标记出来。

We wash dirty clothes.