

简笔画教室

学前启智训练营



宝宝爱画画!

越画越漂亮!


真心简笔画

MCOO儿童益智开发中心 张利敏 编著

·动物篇·

人民邮电出版社
POSTS & TELECOM PRESS

简



学前启智训练营



宝宝爱画画！
越画越漂亮！

开心简笔画

MCOO儿童益智开发中心 张利敏 编著

·动物篇·

人民邮电出版社

北京



图书在版编目 (C I P) 数据

开心简笔画. 动物篇 / 张利敏编著. -- 北京 : 人民邮电出版社, 2011.8 (2011.12 重印)
(简笔画教室)
ISBN 978-7-115-25513-6

I. ①开… II. ①张… III. ①简笔画—绘画技法—儿童读物 IV. ①J214-49

中国版本图书馆CIP数据核字(2011)第102630号

内 容 提 要

画画是孩子们的天性,他们用独特的绘画方式来表现自己眼中的世界。《简笔画教室》系列是专为儿童学习绘画而精心编写的。《简笔画教室——开心简笔画动物篇》从最基础的连线练习开始,讲解了昆虫、鸟类、家禽、家畜、野生动物和水生动物等100多个卡通形象的画法,线条简练概括,画法简单易学。

本书可作为幼儿园、小学美术教材及家长辅导孩子的家庭教材,也可以作为幼儿园教师和小学美术老师的教学参考书。

简笔画教室——开心简笔画动物篇

- ◆ 编 著 MCOO 儿童益智开发中心 张利敏
责任编辑 郭发明
- ◆ 人民邮电出版社出版发行 北京市崇文区夕照寺街14号
邮编 100061 电子邮件 315@ptpress.com.cn
网址 <http://www.ptpress.com.cn>
北京隆昌伟业印刷有限公司印刷
- ◆ 开本: 787×1092 1/16
印张: 11
字数: 60千字 2011年8月第1版
印数: 5001—6500册 2011年12月北京第2次印刷

ISBN 978-7-115-25513-6

定价: 19.80元

读者服务热线: (010)67132692 印装质量热线: (010)67129223

反盗版热线: (010)67171154

广告经营许可证: 京崇工商广字第0021号

目录

01 连线练习

鱼.....	005
蜗牛.....	006
青蛙.....	007
鳄鱼.....	008

02 昆虫

蝴蝶.....	009
蛱蝶.....	010
凤蝶.....	011
蚬蝶.....	012
蜻蜓.....	013
爬行的蜗牛.....	014
休息的蜗牛.....	015
缩进壳的蜗牛.....	016
蚊子.....	017
侧面瓢虫.....	018
正面瓢虫.....	019
蜘蛛.....	020
毛毛虫.....	021
知了.....	022
螳螂.....	023
蚂蚱.....	024
蚱蜢.....	025
蛾子.....	026

萤火虫.....	027
甲虫.....	028
蜜蜂.....	029
蝎子.....	030
壁虎.....	031
屎壳郎.....	032
苍蝇.....	033
天牛.....	034
蜈蚣.....	035
蛴螬.....	036
蚂蚁.....	037

03 鸟类

老鹰.....	038
乌鸦.....	039
猫头鹰.....	040
鸵鸟.....	041
鹦鹉.....	042
站着的小鸟.....	043
起飞的小鸟.....	044
喜鹊.....	045
燕子.....	046
麻雀.....	047
啄木鸟.....	048
海鸥.....	049
犀鸟.....	050

八哥.....	051
丹顶鹤.....	052
鸽子.....	053
白鹤.....	054
蝙蝠.....	055
鸳鸯.....	056
孔雀.....	057
海雀.....	058
知更鸟.....	059
山雀.....	060

04 家禽

公鸡.....	061
母鸡.....	062
侧面小鸡.....	063
正面小鸡.....	064
侧面小鸭子.....	065
水中的鸭子.....	066
走路的鹅.....	067
水中的鹅.....	068


05 家畜

羊.....	069
绵羊.....	070
山羊.....	071
猪.....	072

小马.....	073
马.....	074
驴.....	075
小毛驴.....	076
老牛.....	077
小牛.....	078
贵宾狗.....	079
小黄狗.....	080
猫咪.....	081
长耳朵狗.....	082

06 野生动物

熊猫.....	083
趴着的熊猫.....	084
小老虎.....	085
狮子.....	086
站立的梅花鹿.....	087
卧着的梅花鹿.....	088
海狸.....	089
刺猬.....	090
袋鼠.....	091
猴子.....	092
正面大象.....	093
侧面大象.....	094
兔子.....	095



目录

松鼠	096
小花豹	097
企鹅	098
长臂猿	99
长颈鹿	100
犀牛	101
狐狸	102
老鼠	103
熊	104
斑马	105
考拉	106
狒狒	107
食蚁兽	108
鳄鱼	109
河马	110
驯鹿	111
麋鹿	112
羚羊	113
北极熊	114
蛇	115
狼	116
恐龙	117
鸭嘴兽	118
双峰骆驼	119
单峰骆驼	120
长尾猴	121

牦牛	122
野猪	123
野牛	124
长耳鹿	125
树懒	126
狗熊	127
山猫	128

07 水生动物

小金鱼	129
大眼金鱼	130
条纹鱼	131
秋刀鱼	132
剑鱼	133
玛丽鱼	134
斑马鱼	135
河豚鱼	136
神仙鱼	137
热带鱼	138
观赏鱼	139
衣鱼	140
鲤鱼	141
螃蟹	142
海豚	143
跳起的海豹	144

海豹	145
跳起的鲨鱼	146
大鲨鱼	147
跳起的鲸鱼	148
鲸鱼	149
尖尖的海螺	150
海螺	151
圆圆海螺	152
长海螺	153
田螺	154
贝壳	155
海马	156
虾	157
章鱼	158
乌龟	159
海象	160

08 更多图例

图例1	161
图例2	162
图例3	163
图例4	164
图例5	165
图例6	166
图例7	167

图例8	168
图例9	169
图例10	170
图例11	171
图例12	172
图例13	173
图例14	174
图例15	175
图例16	176

简

学前启智训练营



宝宝爱画画！
越画越漂亮！



开心简笔画

MCOO儿童益智开发中心 张利敏 编著

• 动物篇 •

人民邮电出版社

北京



图书在版编目(CIP)数据

开心简笔画. 动物篇 / 张利敏编著. — 北京: 人民邮电出版社, 2011.8 (2011.12 重印)
(简笔画教室)
ISBN 978-7-115-25513-6

I. ①开… II. ①张… III. ①简笔画—绘画技法—儿童读物 IV. ①J214-49

中国版本图书馆CIP数据核字(2011)第102630号

内 容 提 要

画画是孩子们的天性,他们用独特的绘画方式来表现自己眼中的世界。《简笔画教室》系列是专为儿童学习绘画而精心编写的。《简笔画教室——开心简笔画动物篇》从最基础的连线练习开始,讲解了昆虫、鸟类、家禽、家畜、野生动物和水生动物等100多个卡通形象的画法,线条简练概括,画法简单易学。

本书可作为幼儿园、小学美术教材及家长辅导孩子的家庭教材,也可以作为幼儿园教师和小学美术老师的教学参考书。

简笔画教室——开心简笔画动物篇

- ◆ 编 著 MCOO 儿童益智开发中心 张利敏
责任编辑 郭发明
- ◆ 人民邮电出版社出版发行 北京市崇文区夕照寺街14号
邮编 100061 电子邮件 315@ptpress.com.cn
网址 <http://www.ptpress.com.cn>
北京隆昌伟业印刷有限公司印刷
- ◆ 开本: 787×1092 1/16
印张: 11
字数: 60千字 2011年8月第1版
印数: 5001—6500册 2011年12月北京第2次印刷

ISBN 978-7-115-25513-6

定价: 19.80元

读者服务热线: (010)67132692 印装质量热线: (010)67129223

反盗版热线: (010)67171154

广告经营许可证: 京崇工商广字第0021号

目录

01 连线练习

鱼	005
蜗牛	006
青蛙	007
鳄鱼	008

02 昆虫

蝴蝶	009
蛱蝶	010
凤蝶	011
蛱蝶	012
蜻蜓	013
爬行的蜗牛	014
休息的蜗牛	015
缩进壳的蜗牛	016
蚊子	017
侧面瓢虫	018
正面瓢虫	019
蜘蛛	020
毛毛虫	021
知了	022
螳螂	023
蚂蚱	024
蚱蜢	025
蛾子	026

萤火虫	027
甲虫	028
蜜蜂	029
蝎子	030
壁虎	031
屎壳郎	032
苍蝇	033
天牛	034
蜈蚣	035
蛴螬	036
蚂蚁	037

03 鸟类

老鹰	038
乌鸦	039
猫头鹰	040
鸵鸟	041
鹦鹉	042
站着的小鸟	043
起飞的小鸟	044
喜鹊	045
燕子	046
麻雀	047
啄木鸟	048
海鸥	049
犀鸟	050

八哥	051
丹顶鹤	052
鸽子	053
白鹤	054
蝙蝠	055
鸳鸯	056
孔雀	057
海雀	058
知更鸟	059
山雀	060

04 家禽

公鸡	061
母鸡	062
侧面小鸡	063
正面小鸡	064
侧面小鸭子	065
水中的鸭子	066
走路的鹅	067
水中的鹅	068


05 家畜

羊	069
绵羊	070
山羊	071
猪	072

小马	073
马	074
驴	075
小毛驴	076
老牛	077
小牛	078
贵宾狗	079
小黄狗	080
猫咪	081
长耳朵狗	082

06 野生动物

熊猫	083
趴着的熊猫	084
小老虎	085
狮子	086
站立的梅花鹿	087
卧着的梅花鹿	088
海狸	089
刺猬	090
袋鼠	091
猴子	092
正面大象	093
侧面大象	094
兔子	095



目录

松鼠	096
小花豹	097
企鹅	098
长臂猿	99
长颈鹿	100
犀牛	101
狐狸	102
老鼠	103
熊	104
斑马	105
考拉	106
狒狒	107
食蚁兽	108
鳄鱼	109
河马	110
驯鹿	111
麋鹿	112
羚羊	113
北极熊	114
蛇	115
狼	116
恐龙	117
鸭嘴兽	118
双峰骆驼	119
单峰骆驼	120
长尾猴	121

牦牛	122
野猪	123
野牛	124
长耳鹿	125
树懒	126
狗熊	127
山猫	128

07 水生动物

小金鱼	129
大眼金鱼	130
条纹鱼	131
秋刀鱼	132
剑鱼	133
玛丽鱼	134
斑马鱼	135
河豚鱼	136
神仙鱼	137
热带鱼	138
观赏鱼	139
衣鱼	140
鲤鱼	141
螃蟹	142
海豚	143
跳起的海豹	144

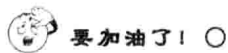
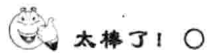
海豹	145
跳起的鲨鱼	146
大鲨鱼	147
跳起的鲸鱼	148
鲸鱼	149
尖尖的海螺	150
海螺	151
圆圆的海螺	152
长海螺	153
田螺	154
贝壳	155
海马	156
虾	157
章鱼	158
乌龟	159
海象	160

08 更多图例

图例1	161
图例2	162
图例3	163
图例4	164
图例5	165
图例6	166
图例7	167

图例8	168
图例9	169
图例10	170
图例11	171
图例12	172
图例13	173
图例14	174
图例15	175
图例16	176


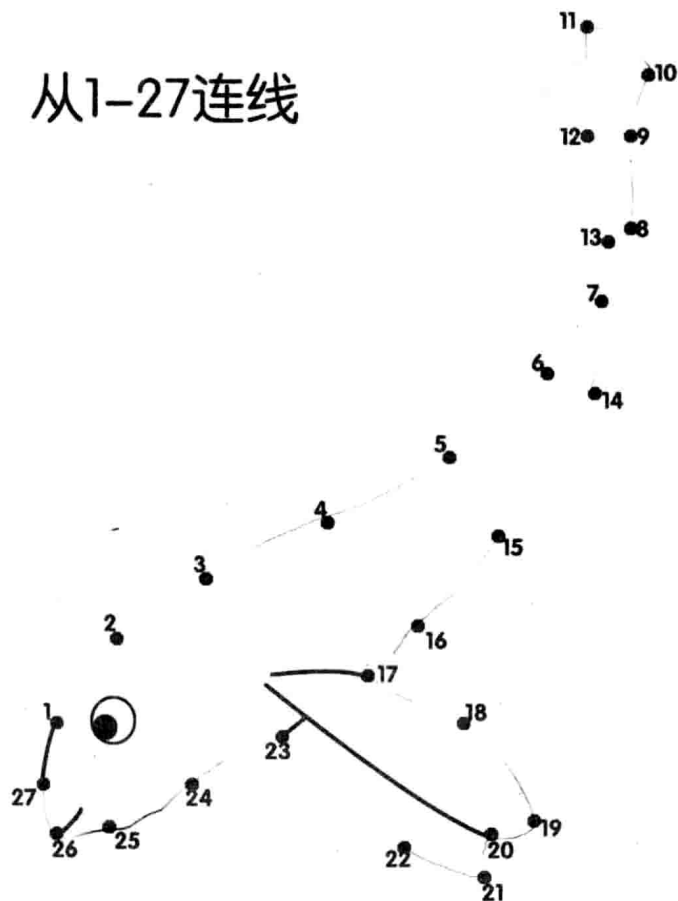

妈妈评分：



学画画，从连笔开始最容易！

连线练习

从1-27连线



01 连线练习

姓名：_____年__月__日

学画画，从连笔开始最容易！

蜗牛

连线练习

从1-26连线



01 连线练习



姓名： _____ 年__月__日

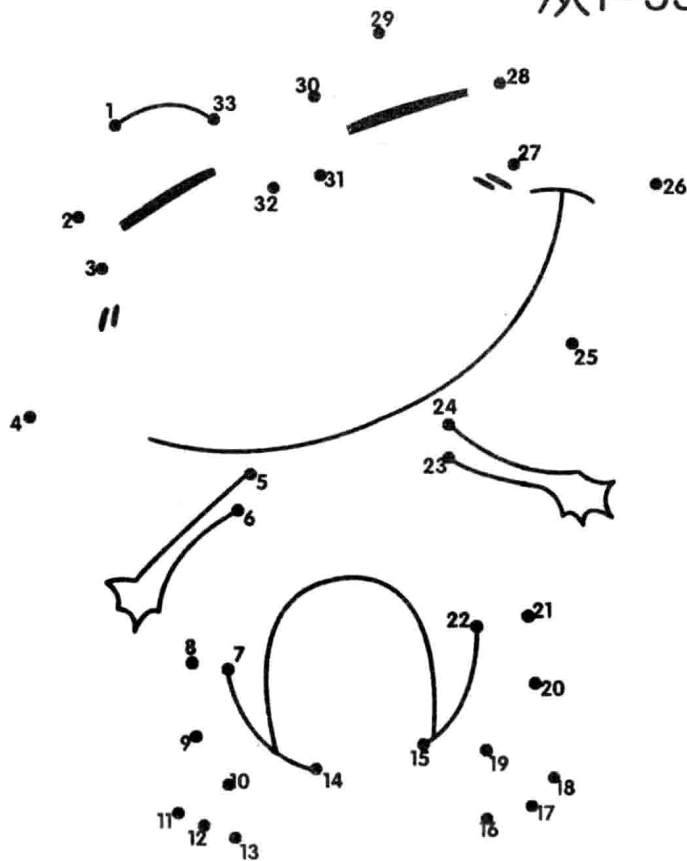
妈妈评分：  太棒了！ ○  还不错！ ○  要加油了！ ○

学画画，从连笔开始最容易！

连线练习

从1-33连线

青	蛙		
---	---	--	--



01
连线练习

姓名： _____ 年__月__日

学画画，从连笔开始最容易！


鳄鱼

从1-50连线

连线练习

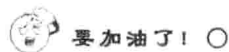
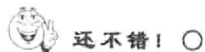


01 连线练习



姓名：_____ 年__月__日

妈妈评分：






绘画步骤

飞呀飞，多自在

蝴蝶

动手练一练



02 昆虫

姓名：_____年__月__日



太棒了！○



还不错！○



要加油了！○

蛱蝶

美丽的蛱蝶是一道美丽的风景

动手练一练

绘画步骤


①



②



③

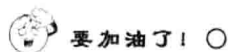
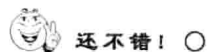
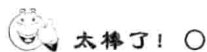


④



姓名：_____年__月__日

妈妈评分：

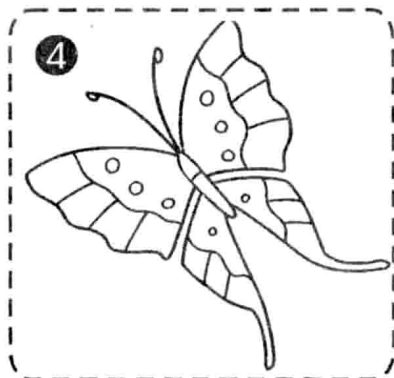

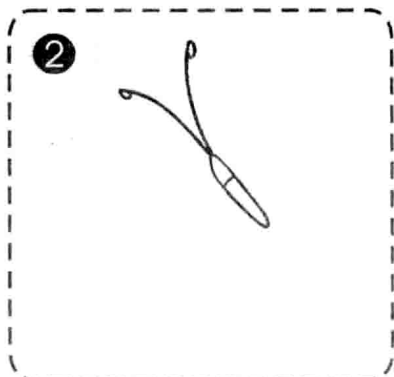
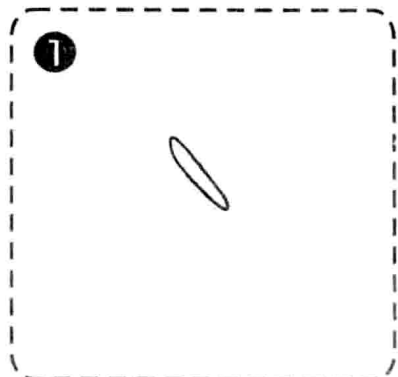


绘画步骤

尖翅膀的蝴蝶

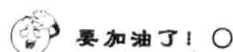
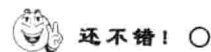
凤蝶

动手练一练



02
昆虫

姓名：_____年__月__日




蝴蝶

看我的翅膀漂亮吗？它是我的骄傲

绘画步骤

动手练一练



1




2



3



4



姓名：_____年__月__日