

操盘手
TRADER
BOOK
SERIES 13系

兵贵神速，短线是金

短线金手

私募实战赢利系统剖析

(一切来源于实战)

囊括多项实盘赛冠军
原生态呈现操盘思路

吴国平 陈旭 / 著



中国发展出版社
CHINA DEVELOPMENT PRESS

操盘手
TRADER
BOOK
SERIES

短线金手

私募实战赢利系统剖析

(一切来源于实战)

吴国平 陈旭 / 著



中国发展出版社
CHINA DEVELOPMENT PRESS

图书在版编目 (CIP) 数据

短线金手：私募实战赢利系统剖析 / 吴国平，陈旭著. —北京：中国发展出版社，2014.5

ISBN 978-7-5177-0145-3

I. ①短… II. ①吴… ②陈… III. ①股票交易—基本知识 IV. ①F830.91

中国版本图书馆CIP数据核字 (2014) 第067030号

书 名：短线金手：私募实战赢利系统剖析

著作责任者：吴国平 陈旭

出版发行：中国发展出版社

(北京市西城区百万庄大街16号8层 100037)

标准书号：ISBN 978-7-5177-0145-3

经 销 者：各地新华书店

印 刷 者：三河市东方印刷有限公司

开 本：720mm × 960mm 1/16

印 张：14.25

字 数：185千字

版 次：2014年5月第1版

印 次：2014年5月第1次印刷

定 价：30.00 元

联系电话：(010) 68990625 68990692

购书热线：(010) 84604601 84604602

网络订购：<http://zgfzcbbs.tmall.com/>

网购电话：(010) 88333349 68990639

本社网址：<http://www.developress.com.cn>

电子邮件：lijian2025@163.com

版权所有·翻印必究

本社图书若有缺页、倒页，请向发行部调换

目 录

上 篇 理论解析篇

第一章 与狼共舞——捕捉主力运作的痕迹 / 3	
一、龙虎榜数据把握先机	7
二、公开信息中追踪主力痕迹	16
第二章 解读主力资金操作——K线语言 / 31	
一、长上影线战机——仙人指路	32
二、多空双方力量方向——缺口实战图解	52
三、洞悉主力的阳谋——小牛漫步形态	65
四、K线组合山峰与山谷区域的研判思路	73
五、如何识别底部形态	78
第三章 细微之处见功夫——分时图角度挖掘短线战机 / 85	
一、寻找分时图上主力建仓的蛛丝马迹	86
二、出力出货分时图特征	100



下篇 案例实操篇

第四章 凤凰涅槃——实战赢利系统剖析（上） / 111

- | | |
|-------------------------|-----|
| 案例 1: 中路股份——流畅 K 线的完美演绎 | 112 |
| 案例 2: 东方银星——主力展示实力的小连阳 | 118 |
| 案例 3: 陆家嘴综合实战操盘笔记 | 124 |
| 案例 4: 号百控股 | 131 |
| 案例 5: 天龙光电 | 137 |

第五章 凤凰涅槃——实战赢利系统剖析（下） / 143

- | | |
|------------------------|-----|
| 案例 1: 有研硅股——仙人指路擒牛 | 144 |
| 案例 2: 亚盛集团——牵住热点乱动的牛鼻子 | 150 |
| 案例 3: 冀东装备 | 155 |
| 案例 4: 安琪酵母阶段性走牛全景图欣赏 | 163 |
| 案例 5: 开元仪器经典涨停狙击 | 184 |

第六章 险象环生——陷阱逃离策略 / 201

- | | |
|------------------------------|-----|
| 案例 1: 中水渔业——严格执行既定策略，侥幸心理不可有 | 202 |
| 案例 2: 宋都股份——浑水里面的鱼儿摸不得 | 211 |

后 记 / 222

上篇

理论解析篇

第一章
与狼共舞
——捕捉主力运作的痕迹





每天在股海中沉浮，不知道大家是否有这样的经历。有时候，一只股票基本面非常好，公司的财务状况也十分优良，无论是公司每年的净利润还是每股收益都稳定增长，但是捂了几年股价就是不见涨。与此相反，有些财务状况极差的 ST 股股价却增长几倍。这就是股市中经常出现的怪现象：蓝筹股跌跌不休，垃圾股一飞冲天。

这到底是什么原因造成的呢？其实道理很简单，我们要清楚问题的本质：市场的资金都是追逐利润的。市场的资金就喜欢炒作概念、炒作题材。有的股票基本面可能是太优良了，散户们对它抱有超强的信心，无论股价上涨还是下跌就是一直捂着它不放手。试问，面对散户抱有超强信心的股票，主力机构怎么敢碰？因为大家都知道，主力在做一只股票时，有一个吸筹——拉升——洗筹——再拉升的过程。




图1.1 华谊兄弟日K线图

从华谊兄弟主力操盘的思路来看，这是一种典型也较为普遍的操盘手段，从图 1.1 中我们可以清晰地看出主力坐庄的全过程。先在底部收集一定的筹码，此时股价剧烈震荡，一般立场不坚定的散户，在股价时上时下的过程中容易放弃自己的立场，会适当地减轻自己的仓位或者全仓出局。有些经验丰富的老股民会看得远一点，先捂着自己的手中的筹码，看看主力到底是什么意思。但是上涨到一定的阶段后，主力势必会有一波更为猛烈的打压股价的动作，因为通过这样凶狠的打压手段，主力能从散户手中拿到更多廉价筹码的概率较大，为日后股价的再次拉升做好准备。而在这个阶段，股价大幅下挫，之前一直坚守的绝大多数散户为了保住自己好不容易赚取的利润，会获利了结。前期坚持下来的大部分人会想，毕竟收益达到一倍多了，该知足了。这个阶段对主力运作资金而言，就是要在横盘的过程中，彻底消灭那些浮筹。经过这番动作后，接下来主力的动作就不难解释了。在经过一番猛烈的打压后，浮筹差不多被清洗干净。这时主力基本上处于绝对控盘状态，股价波动开始逐步脱离震荡区间，出现新一轮的逼空行情也不足为奇了，主力资金又开始了一波征战，这时往上的空间完全打开，股价又开始一波脉冲式的拉升。

不过，话又说回来了，有的事情不能总是一概而论，因为不同的主力操盘手其风格都不一样。但是作为操盘手的我们在进行实战操作时需要记住的是，无论主力怎样狡猾，万变不离其宗，主力大体的操作手法还是离不开这几个阶段的，只是在具体细节上可能有所不同。

说到这里跟大家分享一个真实的故事。我有一个好朋友由于身边朋友的推荐，买了一家基本面都较好的上市公司的股票。他刚买的时候就动用了较多资金，但是买入后股票并没有像预期的那样上涨，反而开始下跌。他为了解套，接连买入，结果是越买越多，最后连他本人也没有想到一不小心就进入了上市公司的前十大流通股股东。之后生意比较忙，他就没有去太多关注股市，之前重仓买的股票也就一直放着。过了一段时



间后，让他纠结的是，在大盘指数节节攀升同期个股也不断创新高的情况下，他买的股票不涨反跌。因为坚信公司的基本面或者也没有太多的时间去打理，他所买的股票也就一直放着没有卖掉。但过了一段时间，他突然接到了一个电话，让他吃惊的是，原来是做这支股票的庄家打过来的，经过一番交谈，终于明白原来他所买的股票一直被压制，是做这支股票的更强实力的资金蓄意为之，目的就是为了洗出大部分筹码，使得盘子相对较轻，这是主力机构资金要拉升的前提条件啊！可是，任对方怎样打压他就是坚决不出，因为拉升的成本高，对方被逼得没有办法，才打电话过来。对方跟他承诺，在一定的价位让他赚取一定利润之后卖出，也算是对他的一种补偿吧。这个同学听了惊讶不已，他觉得没有必要难为人家也就成人之美了。后来的结果果然与对方的许诺一样，股票上涨到一定的价位，获取一定利润后他就全部出掉了，之后再经过了一番震荡后，横盘震荡很久的股票突然像是打了兴奋剂一般直线拉升，最终几乎涨了三倍。这说明了什么问题？说明主力资金在做一只股票之时，一定要千方百计地洗掉里面的浮筹，使得其控股的盘子相对较轻，只有这样才能使得自己操作的成本尽可能降低，为自己争取利润的最大化啊。

通过上面例子我们不难得出，选择好的公司与好的品种固然很重要，但这只是股价上涨的必要非充分条件，在我看来还要把握好市场中的资金流向，毕竟就目前的阶段而言，我国的资本市场在某种程度上来说还是资金推动型的。

再好的上市公司，如果散户们抱有超强的信心都一致看好，如果主力资金很难从散户们手中抢到筹码，股价也肯定难有较大作为。其实稍稍想想也知道，如果散户对公司的未来充满信心，无论主力机构怎样洗盘就是不出，就是坚定地看多，这样的股票哪个资金运作的主力敢碰啊（主力拿不到更多廉价的筹码，这样的股票对操盘手来说也就没有任何的可操作性了）。

所以说，选择好的公司是必要的，但是我们去感知把握市场主力资金的动向更为重要。俗话说：市场中的主力不是万能的，但没有主力是万万不能的。所以在我们进行实战操盘时，面对真正业绩优良的上市公司，不应该如同散户一样恨不得马上就去投资，应该至少要等到这只股票有主流资金进入的动向后，有明显的异动后，再开始逐步去把握投资机会，这样成功的概率会大很多。

的确，在我看来，资金是资本市场的血液，更是股票市场的血液。缺乏资金的市场是贫乏的、没有活力的资本市场。在资本市场中，资金为王，谁持有资金谁就掌握着话语权。资金流向哪个板块或者哪个个股，哪个板块或者个股就有机会，因此我们需要记住，资金永远是投资者应该关注的最重要的市场因素。

关注与跟随市场主力资金有各种方法，本章就结合自己的实战操作经验，重点从两个方面和投资者一起分享市场主力资金动向的挖掘方法：

- ①龙虎榜掘金（短线角度）。
- ②季报或年报中的主力追踪（中长期角度）。

一、龙虎榜数据把握先机

1. 吃透龙虎榜几点思路

龙虎榜数据，一般是指沪深交易所上市股票中每日涨跌幅、换手率等由大到小的排名榜单。透过该数据有助于了解当日异动个股的资金进出情况，判断是游资所为还是机构所为。那么作为投资者的我们该如何从繁杂的龙虎榜数据中去寻找战机呢？



(1) 对比卖方力量，买方力量越强越好

买入的前五个营业部的总资金远大于卖出的前五个营业部的总资金，说明当日主动介入的资金多于主动退出的资金，这当然有利于股价的进一步上涨。值得注意的是，买入第一名营业部的资金量越大越好，最好远远大于卖出第一名营业部的资金量。因为买入第一名的营业部极有可能是主力的大本营。

案例：

2013-07-29 星期一 类型：当日涨幅偏离值达7%的证券						
		收盘价：16.93元	涨跌幅：10.01%	成交量：279.00万股	成交金额：4723.00万元	
买入金额最大的前5名						
序号	交易营业部名称	买入金额(万)	占总成交比例	卖出金额(万)	占总成交比例	净额(万)
1	中信证券股份有限公司上海恒丰路证券营业部	1162.57	24.62%	0.00	0.00%	1162.57
2	国泰君安证券股份有限公司深圳益田路证券营业部	936.06	19.82%	5.93	0.13%	930.13
3	华泰证券股份有限公司深圳益田路证券营业部	841.25	17.81%	0.00	0.00%	841.25
4	中信证券股份有限公司上海世纪大道证券营业部	520.94	11.03%	0.00	0.00%	520.94
5	华泰证券股份有限公司武汉西马路证券营业部	357.77	7.58%	0.00	0.00%	357.77
卖出金额最大的前5名						
序号	交易营业部名称	买入金额(万)	占总成交比例	卖出金额(万)	占总成交比例	净额(万)
1	申银万国证券股份有限公司上海静安区证券营业部	0.00	0.00%	515.70	10.92%	-515.70
2	中信万通证券股份有限公司淄博金汇证券营业部	0.00	0.00%	385.50	8.16%	-385.50
3	财富证券有限责任公司湘潭韶山中路证券营业部	0.00	0.00%	220.26	4.66%	-220.26
4	天风证券股份有限公司成都走马街证券营业部	0.00	0.00%	155.22	3.29%	-155.22
5	广发证券股份有限公司厦门湖滨南路证券营业部	0.00	0.00%	152.37	3.23%	-152.37
(买入前5名与卖出前5名)合计:		3818.59	80.85%	1434.97	30.38%	2383.62

图1.2 紫光股份2013年7月29日龙虎榜数据

从图 1.2 中的数据我们可以得知，紫光股份在 7 月 29 日涨停当天，买入前五名营业部中，第一名中信证券股份有限公司上海恒丰路证券营业部买入 1162.57 万元，是卖出第一名申银万国证券股份有限公司上海静安区证券营业部 515.7 万元的两倍多，可见买入力量的强劲。紫光股份也在此后经过小幅度调整之后一路上扬，涨势十分喜人。

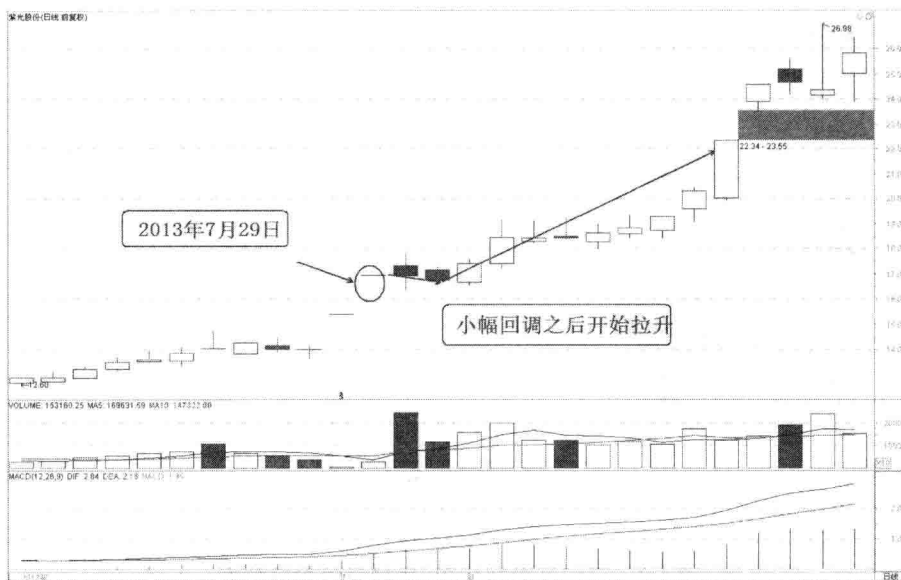


图1.3 紫光股份日K线图

(2) 买方中出现机构席位越多越强大越好

大部分机构对目标股票的基本面要求是比较高的，要经过一系列严格的筛选，相对而言更经得起考验。因此，如果龙虎榜数据里显示“机构专用”的席位越多，并且机构介入的资金越大，那无疑对股价的进一步上涨是非常有利的。

从图 1.4 三安光电的龙虎榜数据中我们可以看到，买入资金前五名有 四家机构总共买入超过 1.7 亿元，远远大于卖出的前五家营业部。在某种程度上也反映了市场主流资金——机构对该股的介入程度。

2013-05-15 星期三 类型: 当日涨幅偏离值达7%的证券
 收盘价: 16.93元 涨跌幅: 10.01% 成交量: 3979.87万股 成交金额: 65611.25万元

买入金额最大的前5名

序号	交易营业部名称	买入金额(万)	占总成交比例	卖出金额(万)	占总成交比例	净额(万)
1	机构专用	8379.27	12.77%	0.00	0.00%	8379.27
2	机构专用	3525.78	5.37%	0.00	0.00%	3525.78
3	华泰证券股份有限公司深圳益田路荣超商务中心证券营业部	3071.63	4.68%	0.00	0.00%	3071.63
4	机构专用	2974.31	4.53%	0.00	0.00%	2974.31
5	机构专用	2193.50	3.34%	0.00	0.00%	2193.50

卖出金额最大的前5名

序号	交易营业部名称	买入金额(万)	占总成交比例	卖出金额(万)	占总成交比例	净额(万)
1	中国中投证券有限责任公司贵阳护国街证券营业部	0.00	0.00%	4957.65	7.56%	-4957.65
2	兴业证券股份有限公司厦门兴隆路证券营业部	0.00	0.00%	4225.99	6.44%	-4225.99
3	兴业证券股份有限公司上海金陵东路证券营业部	0.00	0.00%	2568.07	3.96%	-2568.07
4	海通证券股份有限公司上海江宁路证券营业部	0.00	0.00%	2313.81	3.53%	-2313.81
5	华福证券有限责任公司上海遵义路证券营业部	0.00	0.00%	2250.31	3.43%	-2250.31

(买入前5名与卖出前5名)合计: 20144.50 30.70% 16345.82 24.91% 3798.68

四家机构席位

图1.4 三安光电2013年5月15日龙虎榜数据

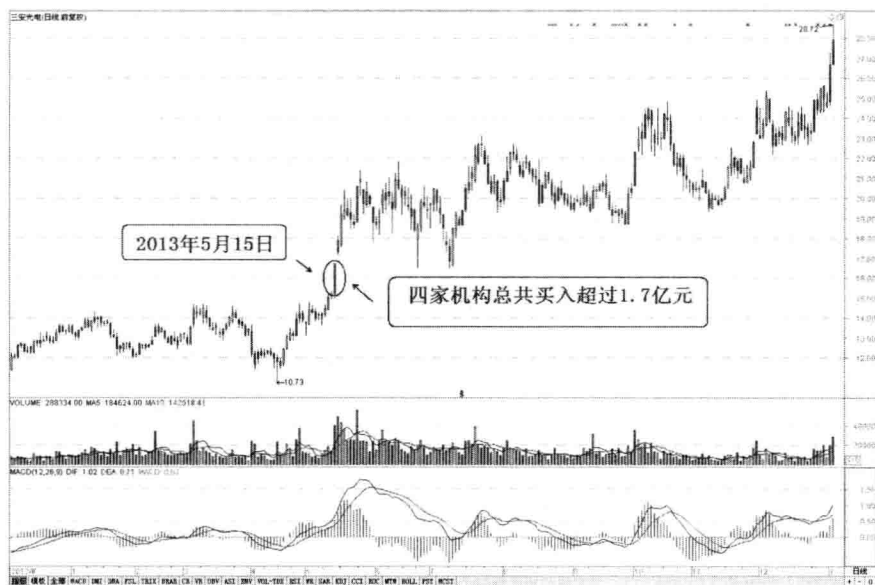


图1.5 三安光电日K线图

机构大举介入的同时，如果卖出席位中“机构专用”的席位较多，或者机构卖出的数额较大，说明机构内部的分歧很大，博弈较激烈，短期具有不确定性，会有震荡。我们作为局外人，最好等局势明朗之后再考虑介入。更何况，市场中还有一大把好股票，何必在一棵树上吊死？

另外，买入席位中，机构重金介入越多越好。那么，机构买入的数额究竟多大，才算是重金介入？这就要看个股的真实流通市值了。真实流通股数量，即是流通股中减去第一大股东等基本不会减持的流通股数量所剩下的股数。因为第一大股东要保持控股权，不会轻易减持股权，更何况他们即使减持，也会有公告。

2013-10-24 星期四 类型：当日涨幅偏离值达7%的证券						
		收盘价：11.37元	涨跌幅：9.96%	成交量：3818.80万股	成交金额：42368.80万元	
买入金额最大的前5名						
序号	交易营业部名称	买入金额(万)	占总成交比例	卖出金额(万)	占总成交比例	净额(万)
1	东方证券股份有限公司客户资产管理部	3380.76	7.98%	0.00	0.00%	3380.76
2	光大证券股份有限公司上海世纪大道证券营业部	2076.32	4.90%	0.00	0.00%	2076.32
3	机构专用	1746.14	4.12%	0.00	0.00%	1746.14
4	机构专用	1328.66	3.14%	0.00	0.00%	1328.66
5	机构专用	1145.67	2.70%	0.00	0.00%	1145.67
卖出金额最大的前5名						
序号	交易营业部名称	买入金额(万)	占总成交比例	卖出金额(万)	占总成交比例	净额(万)
1	招商证券股份有限公司北京西直门北大街证券营业部	0.00	0.00%	1102.70	2.60%	-1102.70
2	国盛证券有限责任公司吉安阳明东路证券营业部	0.00	0.00%	700.46	1.65%	-700.46
3	中信建投证券股份有限公司北京市马家堡西路证券营业部	0.00	0.00%	583.64	1.38%	-583.64
4	渤海证券股份有限公司北京西外大街证券营业部	0.00	0.00%	551.05	1.30%	-551.05
5	安信证券股份有限公司南昌胜利路证券营业部	0.00	0.00%	540.76	1.28%	-540.76
(买入前5名与卖出前5名)合计:		9677.55	22.84%	3478.61	8.21%	6198.94

有三家机构大力买入，超过4000万资金。在某种程度上也表明机构都看好电子城

图1.6 电子城2013年10月24日龙虎榜数据

从图 1.6 中我们不难看出，电子城买入前五名有三家机构席位，买入资金超过 4000 万资金，买入资金力量强大，买入的主力资金秀出了强而有力的“肌肉”。

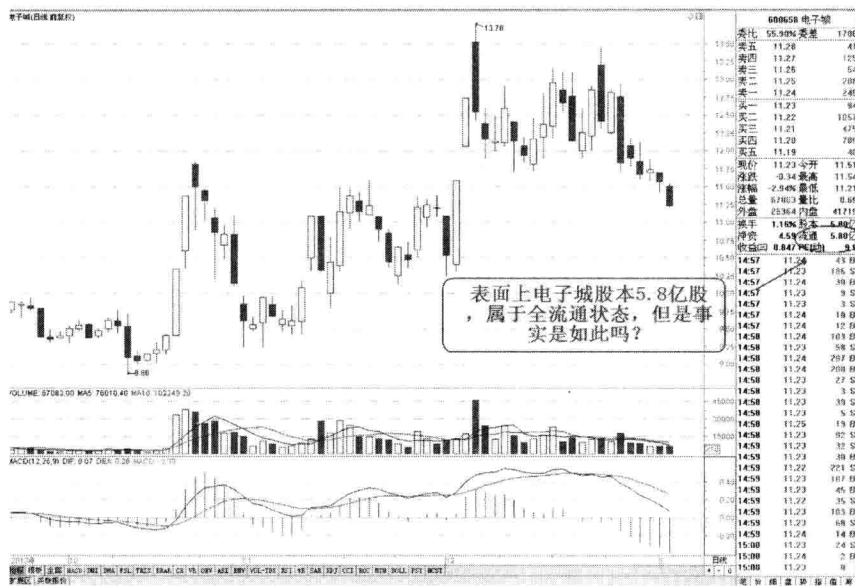


图1.7 电子城日K线图

从图 1.7 中我们初看电子城流通盘为 5.8 亿股，但是只要我们更进一步挖掘，发现事实并非完全如此。

【3. 股东研究】
截至日期：2012-09-30 十大流通股东持仓 股本：1000000000 户数：20109
股东名称 (单位：万股) 持股数 占总流通股比(%) 股本性质 增减情况

北京电子控股有限责任公司	4096.00	69.93%	A股	公司	未变
北京七星华创科技股份有限公司	1143.58	1.99%	A股	公司	未变
赛为科技集团有限公司	857.49	1.49%	A股	公司	未变
北京兆维电子(集团)有限公司	714.28	1.23%	A股	公司	未变
北京市科仪电子技术开发公司	597.75	0.99%	A股	公司	未变
信义人寿保险有限公司	480.90	0.81%	A股	保险理财	↓-41.00
北京信泰利非利技术有限公司	353.66	0.59%	A股	公司	未变
北京东润电子有限责任公司	250.00	0.42%	A股	公司	未变
北京高华电子有限公司	163.68	0.28%	A股	公司	未变
中国电子物资北京公司	162.00	0.28%	A股	公司	新进

流通 5.8 亿股中，大股东占了近 70%

图1.8 电子城F10中股东研究