




简明判断股价涨跌趋势的江湖智慧
准确掌控波段转折拐点的操盘精要

趋势与拐点

准确判断波段拐点

魏源水 / 著



一把直尺判趋势
六种方法断拐点



四川人民出版社



简明判断股价涨跌趋势的**江湖智慧**
准确掌控波段转折拐点的**操盘精要**

趋势与拐点

准确判断波段拐点

➤ 魏源水 / 著



四川人民出版社

图书在版编目 (CIP) 数据

趋势与拐点: 准确判断波段拐点/魏源水著. —成都:
四川人民出版社, 2014. 8
(专家论股系列丛书)
ISBN 978-7-220-09182-7

I. ①趋… II. ①魏… III. ①股票交易—分析
IV. ①F830. 91

中国版本图书馆 CIP 数据核字 (2014) 第 060153 号

QUSHI YU GUAIDIAN ZHUNQUE PANDUAN BODUAN GUAIDIAN

趋势与拐点: 准确判断波段拐点

魏源水 著

责任编辑
装帧设计
责任校对
责任印制


江 风 叶 驰
杨 潮
蓝 海
王 俊

出版发行
网 址
E-mail
新浪微博
发行部业务电话
防盗版举报电话
照 排
印 刷
成品尺寸
印 张
字 数
版 次
印 次
书 号
定 价

四川人民出版社 (成都槐树街 2 号)
http: //www. scpph. com
sichuanrmcbs@sina. com
@四川人民出版社官博
(028) 86259457 86259453
(028) 86259457
四川胜翔数码印务设计有限公司
四川福润印务有限责任公司
170mm×240mm
18. 25
220 千
2014 年 8 月第 1 版
2014 年 8 月第 1 次
ISBN 978-7-220-09182-7
39. 00 元

■ 版权所有·侵权必究

本书若出现印装质量问题, 请与我社发行部联系调换
电话: (028) 86259453



老子在《道德经》中说：“万物之始，大道至简，衍化至繁。”股市之道，莫不如此。股价变幻，上涨下跌，捉摸不定，如果想准确跟随每一个细节，那是难于上青天。既如此，不如去繁就简，顺势而行。

《道德经》又说：“道生之，德畜之，物形之，势成之。”在股市中，这个“势成之”重要至极。一个趋势形成后，你要逆它而行，多少银子也会化成水。

因此，分辨趋势就是关键所在。你在股市想必有这样的体会：牛股跟你擦肩而过，你想买的没买上；明明看着某股涨得好好的，但是你买了它就跌，你卖了它又涨。说到底是因为你没看准趋势。

股市看上去很复杂，充满变数，充满悬念。无论涨与跌，一个基本现象就是多数人亏，少数人赚。尽管如此，股民们还是前仆后继，从众如云。我写这本书的本意是想改变这种现象，但我也知道这是痴人说梦，如果多数人赚，少数人亏，股市也该关闭了。不过世间事也是要讲个缘分，讲个定数，或有缘人读了这本书，从中有所感悟，于我，也算小有功德。

我说世间事要讲个缘分，讲个定数，似乎有点玄，其实不然，世间事真



的要讲个缘分，讲个定数。同一信息，我获得无所触动，你获得或许就如获至宝；同一本书，我读了一无所获，你读了可能就感悟颇深。

比如我在书中“周期循环对称是市场的重要特征”一文中列出的上证指数的对称，它显然不是偶然，而是必然，这种必然能用什么去解释它？只能说是定数。

不知不觉又说复杂了。其实，复杂的事情可以简单做，尤其是炒股。你看不清个股就看大盘，大盘趋势向上，你随便买只股都可能赚，只是赚多与赚少的问题。大盘趋势向下，不是高手别指望赚钱，没亏得血本无归就算是幸运。

无论是分辨大盘趋势还是个股趋势，最简单的办法就是采用我书中所说的一把直尺，这个办法看上去很原始，其实很先进，一目了然。你用不着像我一样劳心费神地用数学模型计算，也用不着煞费苦心地寻找对称。直尺一比画，确定是底部了，买进去别管它，让主力折腾去，你就坐享其成，等待收获。如果你有时间有心情，仍然可以用直尺做个小级别价差，让自己快乐一下。

这就是我说的大道至简，趋势为王，不知你认为行不行？

需要说明的是，我在这本书中讨论的案例，多是我在写作时正在运行的股票，也许你读过的证券书没有这种大胆的预判。这对我是一种考验，因为当你读到这本书时，讨论的案例或许已经受到检验了。我之所以这样做，是相信多数判断会被证明是正确的。当然，如果有个别失误，我相信你也能谅解，毕竟人无完人，金无足赤。

阅读提示

在本书中，大部分图例都是以周线为标本，个别图例使用其他周期时有标示。

本书所有K线图例均采用对数坐标系和百分比坐标。

图例中涉及一些板块指数，如汽车板块等，是笔者在通达信软件系统中，使用组合品种自制的统计指标。

本书中部分描述标有数浪标识，其意在于方便讨论要叙述的内容，并不代表波浪在历史运行中的浪级。

请读者阅读时留意对比。

目 录

趋势与拐点：准确判断波段拐点

➤ 第 1 章 趋势的力量	001
第 1 节 大盘引领趋势 / 004	
第 2 节 贴近下降趋势上轨运行 / 009	
第 3 节 贴近下降趋势下轨运行 / 013	
第 4 节 波浪式下降运行 / 017	
第 5 节 直线下降运行 / 022	
第 6 节 箱体波动运行 / 025	
第 7 节 独立于大盘运行 / 028	
➤ 第 2 章 趋势的界定	033
第 1 节 直尺界定上升趋势 / 036	
第 2 节 平行通道界定上升趋势 / 041	
第 3 节 音叉通道界定上升趋势 / 047	
第 4 节 波浪界定上升趋势 / 053	
第 5 节 直尺界定箱体波动趋势 / 060	
第 6 节 直尺界定下降趋势 / 067	
第 7 节 平行通道界定下降趋势 / 073	

第 8 节 音叉通道界定下降趋势 / 078

第 9 节 波浪界定下降趋势 / 084

● 第 3 章 顶部的拐点 091

第 1 节 直尺判断顶部拐点 / 094

第 2 节 平行通道判断顶部拐点 / 099

第 3 节 音叉通道判断顶部拐点 / 109

第 4 节 30 周均线判断顶部 / 117

第 5 节 波浪判断顶部拐点 / 123

第 6 节 量能判断箱体的向下突破 / 130

● 第 4 章 底部的拐点 135

第 1 节 直尺判断底部拐点 / 138

第 2 节 平行通道判断底部拐点 / 147

第 3 节 音叉通道判断底部拐点 / 156

第 4 节 30 周均线判断底部 / 164

第 5 节 波浪判断底部拐点 / 172

第 6 节 量能判断箱体的向上突破 / 181

第5章 跟着趋势走	189
第1节 直尺判断阻力 / 192	
第2节 直尺判断支撑 / 200	
第3节 直尺跟随趋势 / 207	
第4节 平行通道跟随趋势 / 215	
第5节 音叉通道跟随趋势 / 224	
第6节 判断浪形跟随趋势 / 233	
第6章 以石攻玉	247
第1节 量能涨跌的七种形态 / 250	
第2节 选择个股的策略 / 261	
第3节 时间与股市运行 / 267	
第4节 周期循环对称是市场的重要特征 / 270	
第5节 波浪预测上证未来 / 276	
后记	283

趋势与拐点

准确判断波段拐点

第1章 趋势的力量


趋势之意，在金融学中主要指市场价格运动的方向；趋势的方向有三个：上升方向、下降方向和水平方向。趋势的类型有主要趋势、次要趋势和短暂趋势三种。

主要趋势一旦形成，一时半会儿是很难形成转势的。

在现实生活中，一辆向前奔跑的车，你想让它停下来，踩刹车以后也还会向前跑一段，这是惯性，也是趋势形成的力量。

在股市中，能够分辨出上升趋势还是下降趋势，就是盈亏的分水岭。再进一步，能够判断趋势的终结，也就是趋势的拐点，你想不赚钱都难。

比如A股在2006年至2007年间，有多少人在亏钱？A股2009年7月创出反弹高点以后，一路下跌，历时多年，又有多少人在赚钱？大趋势向下，参与其中，自然是亏多赢少，当然，多么险恶的环境也有胜者，不过那只是少数。又比如2013年的创业板，如果参与了，多半是赢家。问题仍然没有离开主趋势，因为创业板一枝独秀，主趋势向上，涨幅2倍多。然而，尽管如此，中国大多数股民还是赔钱。覆巢无安卵，正可谓，趋势的力量不可挡，莫与趋势强逆行。



▶▶ 第 1 节 大盘引领趋势

美国气象学家爱德华·罗伦兹说：“一只南美洲亚马孙河流域热带雨林中的蝴蝶，偶尔扇动几下翅膀，可以在两周以后引起美国德克萨斯州的一场龙卷风。”蝴蝶扇动翅膀的力量真有这么大吗？其实说的是空气系统的问题，也就是大环境的问题。

在股市运行中，大盘与板块及个股互为作用，互为影响，导致趋势的一致性。最终大盘起到了引领趋势的作用。

图 1-1 是中国 A 股的走势图，A 股代表中国股市的走向，A 股的走势涵盖了大多数个股的走向。图中有多条趋势线，股价的上涨下跌，可以看得明明白白。

画趋势线的方法：波浪理论告诉我们，日线视野略小，月线视野略大，应以周线为观察视野。最高点与次高点连线就形成了一根下降趋势线，反之，最低点与次低点连线就形成了一根上升趋势线。

图 1-2 是 2009 年 8 月上证指数 3478 点以来的趋势。上证指数几年来都在这两条下降平行线之间运行，与 A 股指数走势毫无二致。



图 1-1



图 1-2

深成指与 A 股指数走势略有不同，虽然也是 2009 年 7 月创出反弹高点后下跌，但后来又两次与前高持平，最终于 2010 年 11 月下行，与 A 股指数走势基本趋于一致。与上证略有不同的是它运行的是一条安德鲁音叉通道。（见图 1-3）



图 1-3

图 1-4 至图 1-8 所示的几个板块在 A 股中的权重较重，其走势可以说给 A 股定下了基调，尽管有一定差异，但趋势是一致的，可见趋势形成的力量。



图 1-4



图 1-5



图 1-6



图 1-7



图 1-8