

绘图珍藏版

快乐生活一本就GO



春夏秋冬四季的种花秘诀，让你的阳台成为花的海洋

阳台 种花



阳台种花知识大全集

- 观果花卉、观花花卉、观叶花卉等花卉品种的种植妙招
- 花卉品种的选择、施肥浇水、修剪嫁接、疾病防治等种花策略
- 专家支招，导师盘点，对你在种花过程中遇到的问题进行解答

一本就GO!

掌握阳台种花绝招


Yangtai Zhonghua
Yibenjiu Go!

著

北京理工大学出版社
BEIJING INSTITUTE OF TECHNOLOGY PRESS

绘图珍藏版

快乐生活一本就GO



春夏秋冬四季的种花秘诀，让你的阳台成为花的海洋

阳台 种花 一本就GO!

Yangtai Zhonghua
YibenjiuGo!

三天掌握阳台种花绝招

孙赫◎编著

 北京理工大学出版社
BEIJING INSTITUTE OF TECHNOLOGY PRESS

图书在版编目(CIP)数据

阳台种花一本就GO:三天掌握阳台种花绝招 / 孙赫

编著. — 北京:北京理工大学出版社, 2013.5

ISBN 978-7-5640-7551-4

I. ①阳… II. ①孙… III. ①花卉—观赏园艺 IV. ①S68

中国版本图书馆CIP数据核字(2013)第059297号

阳台种花一本就GO:三天掌握阳台种花绝招

出版发行 / 北京理工大学出版社

社 址 / 北京市海淀区中关村南大街5号

邮 编 / 100081

电 话 / (010)68914775(办公室) 68944990(批销中心)
68911084(读者服务部)

网 址 / <http://www.bitpress.com.cn>

经 销 / 全国各地新华书店

印 刷 / 三河市文通印刷包装有限公司

开 本 / 710毫米×1000毫米 1/16

印 张 / 15

字 数 / 160千字


版 次 / 2013年5月第1版 2013年5月第1次印刷

责任校对/周瑞红

定 价 / 29.80元

责任印刷/边心超

图书如出现印装质量问题,本社负责调换



第一章

入门必知

阳台种花从零开始学

- 2 根据阳台情况，开发花卉生长环境
- 5 遵循选花的原则，挑选适合你的花卉
- 7 创造种花的条件，让你的劳动事半功倍
- 10 花卉日常管理不可少，养护与否最关键
- 13 花卉摆放有讲究，怎样美观又环保

第二章

观果花卉栽培

让“硕果累累”挂满阳台

- 16 南天竹药效好，观叶观果两相宜
- 19 樱桃番茄好处多，食用药用价值高



- 22 火棘藏商机，花可观果可赏
- 25 冬珊瑚树形美，经常修剪更有益
- 28 石榴光照需求高，阳台阳光要足
- 31 观赏小辣椒，花开颜色多，果实多种多样
- 35 朱砂根寓意好，送给亲朋利富贵
- 38 神秘果真神秘，喜光又怕光
- 42 番樱桃耐阴喜光，东、南阳台最适合

第三章

观花花卉栽培

视觉盛宴绽放于方寸间



- 46 仙客来较喜光，宜放室内向阳处
- 49 蝴蝶兰喜半阴，适合东、北面阳台种
- 53 红掌喜湿热，盆土见干就浇水
- 57 剑花宜半阴，强光照射会发黄
- 61 朱顶红喜光，光照充足的阳台最适合
- 64 长寿花虫害多，平时勤留意可预防
- 68 文心兰喜温暖，低温环境不宜种
- 71 长春花一年生，遇寒害落叶就扔掉
- 74 一品红生长快慢，水分最关键
- 77 龙吐珠喜光怕强光，东面阳台最合适
- 80 蟹爪兰短日照，冬季早春花最旺
- 84 向日葵很顽强，各种土壤都适合
- 87 非洲菊花期长，盆栽最好养
- 91 百合喜凉爽潮湿，略荫蔽的环境最适合
- 95 水仙不用肥和土，用水养殖也可成活

- 99 鸳鸯茉莉喜暖不耐寒，花开双色惹人怜
- 102 万寿菊南面阳台种，多受光照开花多
- 105 郁金香种子像大蒜，花美且好养
- 108 莺歌凤梨根系少，花盆小点也能种
- 111 千日红喜温热，施肥不宜多
- 114 虎刺梅喜温暖，温度过低会休眠
- 117 一串红开花后重剪，植株可重新发枝
- 120 菊花被人称歌颂，药用价值也高
- 123 孔雀草适应强，各种环境可成长
- 126 百日草一年生，调控日照控花期
- 129 天竺葵光照需求大，四季皆可观赏
- 133 倒挂金钟喜凉爽和湿润，浇水遮阴两不误
- 136 绣球花喜肥水，肥水充足开更旺
- 140 君子兰喜散光，不放背阴和光照直射处
- 144 迷迭香难再生，修剪、采收须小心
- 146 四季海棠需充分给水，否则叶片易萎凋
- 149 金莲花重环境，条件适宜可全年开花
- 152 凤仙药用价值高，好养易活
- 155 茉莉枝叶易遭受冻害，持续低温会死亡
- 158 鸡冠花适宜春季播种，夏秋即可开花
- 161 含羞草耐旱能力强，春季播种易成功
- 164 栀子花萌芽力最强，适合东面阳台种



第四章

观叶花卉栽培

绿色心情从阳台绽放

- 168 万年青喜温暖，适合北面阳台种
- 171 滴水观音会“吐水”，可以用水养
- 175 富贵竹不娇贵，易栽培易生长
- 178 五彩千年木放于光线明亮地，叶色更艳丽
- 181 巴西铁喜湿润，盆土一干须浇水
- 185 绿萝最好养，放入水盆也能活
- 188 天门冬可吊挂，美化环境效果佳
- 192 文竹喜暖不耐旱，土干就浇水
- 195 吊兰忌强光，适宜阳台吊挂
- 198 白掌花寓意一帆风顺，是过滤空气专家
- 201 金钱树，喜光耐阴，象征吉利
- 204 春羽开花很罕见，气候干燥常浇水
- 207 冷水花是“抗污新星”，受人热捧
- 210 变叶木不耐寒，冬季要保温
- 214 平安树耐阴又喜光，适合各种阳台种植
- 217 银叶菊喜光照，最适合南面阳台种
- 220 八角金盘不耐热，夏季要遮阴
- 223 吊竹梅喜半阴，上盆之后常摘心
- 225 圆叶福禄桐老化会落叶，短剪利更新
- 228 孔雀竹芋怕冷怕干燥，可用无土栽培



第一章

入门必知 阳台种花从零开始学

chapter

1



根据阳台情况，开发花卉生长环境

环境要求：☆☆☆☆
时间花费：☆☆☆

随着现在的住宅往高层发展，阳台因其独特的采光条件和功能，成为城镇居民绿化环境的场所。由于不同的阳台有不同的特点，想要培植花卉，要先从了解自家阳台开始。

按阳台朝向区分阳台类型

广义上的阳台一般是指那些有台面、有护栏、与房屋紧密相连，可以供活动和利用的附属设施。阳台根据其结构情况，可分为凹阳台、凸阳台和半凹半凸阳台。根据其朝向，又可分为南向阳台、西南向阳台、东南向阳台、东向阳台、东北向阳台、西北向阳台、北向阳台和西向阳台。不同朝向的阳台因其光照等条件的不同，适合养的植物也有所不同。

1. 南向阳台和东南向阳台

南向阳台和东南向阳台日照充足、温度高，空气干燥。特别是夏季时，温度更高。因此，养在此面阳台的花卉须有能忍受强光和高温的特性。不过，若你在南向阳台及东南向阳台做好遮阴措施，也可以栽培一些喜阴的植物。

2. 东向阳台和西向阳台

对东向阳台和西向阳台来说，每天的日照时间大概有四个小时。但是东向阳台和西向阳台也有区别：东向阳台上午有阳光，到了下午便成了荫蔽的地方，所以也适合放一些耐阴的植物。而西向阳台虽然受到的日照时间与东向阳台差不多，但是其所受到的日照强度高于东向阳台。尤其是下午14时左右，阳光直射，对植物的生长是极为不利的。因此要做一个支架，为花卉制造一个荫蔽的场所。

3. 北向阳台

北向的阳台很少有阳光的照射，而且冬季时风大，不利于花卉的生长。但是因为有较强的散光，所以在春季之后，可种植一些喜阴或耐阴的观叶植物。

按照阳台封闭情况区分阳台类型

阳台的朝向对花卉接受光照有一定的影响，而阳台的封闭情况，对花卉生长所适宜的温度也有一定的影响。

阳台根据其封闭情况，可分为封闭式阳台、半封闭式阳台、开放式阳台三种。

1. 封闭式阳台

封闭式阳台是单元房的组成部分，外有窗户玻璃的遮挡，阳台内的空间不会受到外界风雨的影响。尤其是在冬天，北方的家庭一般都有暖气，封闭式阳台的温度也会维持在比较适宜的温度。这就为那些喜欢温暖气候的花卉提供了良好的生长环境。但是，因为玻璃滤掉了大部分紫外线，对于那些需要阳光直射的花卉来说，就不适宜了。不过，可以通过开窗来调节光线和通风。因此，封闭式阳台最利于养花。

2. 半封闭式阳台

半封闭式阳台是指部分阳台有玻璃窗等遮挡。这就意味着有遮挡的部分可以为花卉挡雨，但是温度和外界的温度还一样。所以，我们可以在有玻璃遮挡的部分种植耐阴的花卉，在没有玻璃遮挡的部分，种植喜阳光的花卉。


3. 开放式阳台

开放式阳台就是那些没有玻璃窗遮挡的，与外界空间直接相通的阳台。这样的阳台空气流通性好，利于一些攀援类花卉生长。不过，高层建筑的阳台因为风大，所以花卉容易被吹倒。因此，宜在阳台设置一个挡风板，以降低风速。


另外，开放式阳台的温度与外界温度接近，夏季温度太高，冬季温度太低。所以，大部分花卉不适合在这样的阳台上生长。

总之，在阳台上种植花卉，阳台的朝向和封闭性是不可忽略的重要因素。

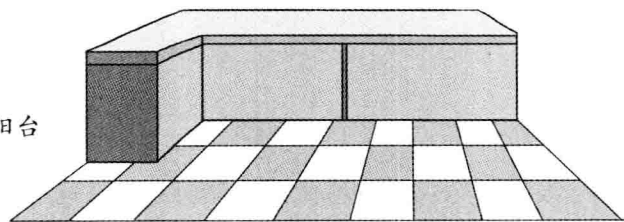
封闭式阳台



半封闭式阳台



开封闭式阳台



三种阳台类型

遵循选花的原则，挑选适合你的花卉

难易程度：☆☆☆

时间花费：☆☆☆

适合阳台盆栽的花草很多，如五彩椒、冬珊瑚、一串红、万寿菊、凤仙花、矮牵牛等。买花不能随便乱买，要遵循一定的买花原则，这样可使自己培植的成功率增加，也会增加自己对养花、养草的兴趣。

需掌握的选花原则

花草质量的好坏及品种的真假直接关系到你养花的成功与否。对于初学养花者来说，最好不要买落叶草木及小苗，也不要买刚扦插不久的花卉。因为这样的枝条不容易成活，还容易买到假的品种。若购买花的种子，一定要选那些颗粒饱满、一年生且没有病虫害的。

若要直接选择盆栽回家去养，则要遵循以下几个原则，才能事半功倍。

第一，要观察花卉的整体状况。如植株的高度、大小，花卉的形态、新鲜程度等方面是否良好，有没有病叶、萎蔫、枯死的迹象。

第二，要观察茎叶生长状况。查看茎叶是否够健壮，分布是否均衡，有没有徒长的枝条，枝干上有没有受损，叶片色泽是否健康，排列是否整齐、均匀，有没有残叶等。健康的叶片呈浓绿繁茂之象，干瘪缺水的枝叶多病态，不宜购买。

第三，要观察花的状况。如花的大小、数量，花苞是否饱满，花的色泽是否鲜艳，花瓣是否完整、健康等。不过，一般购买盆栽应买没有开花的花卉，这样可以增加花卉的观赏性。

第四，要观察植株有无破损的情况。如植株在售卖的过程中，有折断、压伤、擦伤、灼伤、褪色等情况。若盆栽的根部受伤，那么在以后的培植过程中也不易成活。

第五，要观察植株有无病虫害的情况。如有无虫卵、虫害导致的叶子残缺和叶片上有黄斑、病斑等现象。

第六，要观察土壤的情况。可以在买花的时候晃动花盆，如果花卉根部容易松动，那就表明是刚上盆不久的。若其根系受到损伤，很容易受到细菌的侵入，必然会影响花卉的成活。而这在短时间内是看不出来的。因此，买花一定要买那些上盆时间较长的盆花。花的上盆时间长，说明根部不会有问题，对你今后的养护不会产生不利影响。

第七，买花也要选好时间。不同季节适合养不同的花。有些花卉属于季节性的，若买的时间不对，很难成活。因此春天适合买多浆类植物，晚春和仲秋之间可以买栽培难度较大的植物。这样有的放矢，容易使植物成活。

选花时还需注意哪些问题？

学会了买花，还只懂得了一半的种花知识。还要根据自己家里的环境，进行筛选。第一节我们曾讲到，不同的阳台朝向及封闭性适合养不同的花。除此之外，还要对花卉的习性有一定的了解。比如，有些花卉的味道很怪，不适合养在室内；有些花卉有毒，养的时候要稍加留意，以免危害家人等。

夜来香是闻起来有非常浓烈香味的花卉，但是这种香味是由一些化学物质挥发所产生的，其中的化学成分比较复杂。闻到这种香味的人容易产生不良反应。特别是高血压、心脏病患者闻到这种香味会有气闷不适的感觉。另外，松柏类植物的味道也很特别，闻过之后让人食欲下降。

至于有毒的花卉就更多了，如夹竹桃，它的茎、叶、花朵都有毒，它的花香让人有昏昏欲睡的感觉，它所分泌出的乳白色的汁液被人误食后会引起中毒。南天竹全株都有毒，误食后，会引起全身的抽搐、痉挛、昏迷等中毒症状。

所以大家在选择时要先了解你所选的花卉是否有毒。特别是家中有小孩的朋友，尽量不要购买那么有毒的花卉。即使自己很喜欢，想要种，也要把它放在小孩接触不到的地方才好。

创造种花的条件，让你的劳动事半功倍

难易程度：☆☆☆

时间花费：☆☆☆

现在高楼林立，想要种花，只能充分利用自家阳台。你可以在阳台上专门开辟出一个地方来养花。或者自己做一个花盆架，上层可放一些喜光的花卉，下层放一些耐阴的花卉。又或者在阳台延伸出的地方用钢筋等材质做一个固定的支架，四周设挡板或防护层，以防止花盆坠落。这种方法可以充分利用空间，又可以弥补空间不足的情况。然后，种些攀援植物，即可遮挡烈日的照射，还能起到绿化、美化阳台的效果，可以说是一举多得。使用这种方法最重要的一点就是保证其牢固和安全性。

养花需要哪些工具？

有了种花的空间，还要有种花的工具，下面就给大家介绍一些养花的常用工具。

花铲：可用来移苗，给花卉松土、配土等。

小镐：这是松土、翻土的常用工具。

花洒：这个不用解释得太细了，大家应该都明白，这是用来给花浇水的。为了保证均匀地浇灌花卉，大家购买花洒时可选择带壶嘴的。

竹夹子：用来移植、嫁接小苗及捉虫用的。当然，也可以使用镊子。但是镊子太过锋利，容易夹伤花卉。

花剪：用来修剪花卉或扦插繁殖用的。若花卉的枝干不是很粗，也可以用家中常用的剪刀。

嫁接刀：嫁接刀顾名思义就是用来嫁接用的，可分为劈接刀、切接刀和芽接刀三种。

喷雾器：用在给花草喷药时用。有人把喷雾器当花洒用，这是不科学的，因为喷雾器中常含药，对不同植物影响不同，若再用来浇花，可能会伤害到花卉。

种子瓶：用来装种子。花卉成熟后，可收集一些种子，来年再种。

筛子：主要是用来过滤培养土用的。

塑料手套：日常栽花时使用，以防手被弄脏或被扎伤。

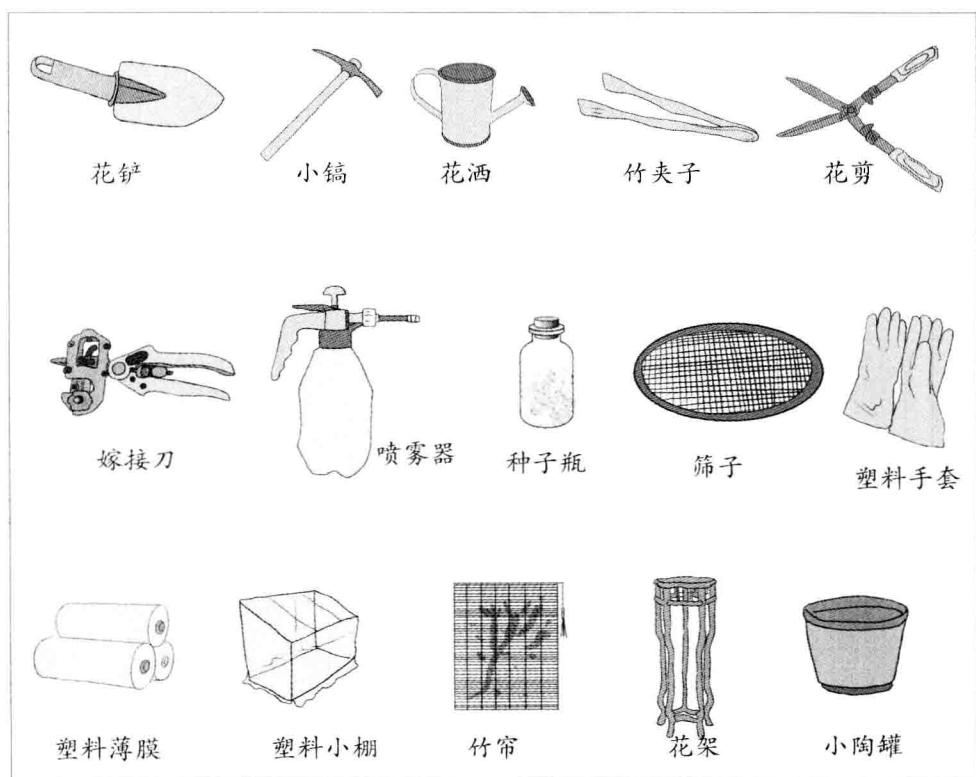
塑料薄膜：用来遮盖花卉，冬季时为其保温。

塑料小棚：为阳台种的花卉遮阳。

竹帘或黑布：也是用来为花卉遮阳的。这个可根据自家养花的情况，可备也可不备。

花架：有些攀援植物在生长的过程中，需要花架支撑以攀援。

小陶罐：可用来自制肥料。平时要盖紧，以免气味传出。



养花所需工具

以上这些工具都是养花常用的工具，当然不一定每个都要具备，这就要根据自己养花的实际情况来准备了。

自制培养土全攻略

有了工具，还要学会自制培养土。因为在本书中提到的种植过程中，都要有培养土。下面就给大家介绍几种常见的培养土。

常见的培养土有腐叶土、泥炭土、堆肥土、沙、细沙土、壤土、园土、红土、肥土、树皮、蕨根、苔藓、砗糠灰、火山岩、珍珠岩、陶粒、木炭、蛭石等。配制培养土一般由花卉的生长习性和培养土的材料性质以及当地的气候条件决定。因为本书中所提每种花对培养土的要求不同，都在文中有说明，暂不在此一一列举。

养花需掌握的要领

现在种花的硬件设施完备了，还要具备养花的要领，这样才能事半功倍，取得较好的效果。那么，从哪里入手呢？

首先就是品种的搭配。这点上，南北方存在差异。在南方，可选一两种攀援植物，形成树荫，因为很多名贵的植物经受不住南方全日照的环境，而你家的阳台恰是光照时间较长的。这样的话，选择攀援植物形成树荫可为其他植物提供一个可遮阴的场所。

其次，就是品种的选择。这要根据自己种花的水平来决定。如果你是个新手，姑且先种些易养好活的品种，不要刻意追求稀有和名贵的品种。当你养花的经验增加后，再选择那些自己喜欢却又不宜培植的花。

最后，阳台种花因为受到日照、湿度、温度及面积的影响，因此在规划前，就要了解一些植物的生长习性，比如玫瑰、牡丹这些让人喜爱的花，虽然人人爱却不适合阳台种植。

花卉日常管理不可少，养护与否最关键

难易程度：☆☆☆
时间花费：☆☆☆

盆栽花卉与地栽花卉不同，受环境条件制约较大，因此在日常管理和养护上要相对繁琐得多。

花卉的日常管理与养护

在日常养护和管理过程中，需要注意以下几点：

光照

选择种植什么样的花卉，这要根据花卉的生长习性以及自家阳台的朝向来决定。因为阳台的朝向决定着光照条件。

比如，朝南的阳台光照条件好，植物吸热较大，蒸腾作用较强，可以栽一些耐旱的花卉，如仙人掌、仙人球、矮牵牛、旱金莲、月季、石榴等。而朝北的阳台得不到阳光照射，就不宜培植喜阳的花卉了，应该选择像四季海棠、文竹、常春藤、鸭跖草等喜阴或中性的花卉。

浇水

水分是花卉生长不能缺少的生命元素。阳台的通风条件较好，空气干燥，因此，要注重花卉的浇水工作，并要向地面喷水。也可以在花盆的四周放一盆水，使其自然蒸发，可以改善局部湿度。但是，不是每种花卉都需要大量的水分，这要根据花卉的需水习性进行，同时还要考虑到植株的高矮、盆土的质地以及花盆大小等因素。即使是同一种植物，在不同的季节、不同的生长阶段，对水量的需求也是不同的。浇水时，一般在上午十时前或在下午两点半后，水量以使盆地湿度上下一致为宜。

另外，花盆在阳台上摆放时要注意其密度，可使其稍微密一点。因为把盆花们放在一起，蒸发的水分可增加周围的空气湿度。