

赠送超值闪亮水钻

66颗

超多可爱Q版人物形象90个


少儿美术绘画练习

可爱Q版人物上色

七色花少儿益智开发中心 编著



人民邮电出版社
POSTS & TELECOM PRESS



ISBN 978-7-115-26806-8



9 787115 268068 >

ISBN 978-7-115-26806-8

定价: 24.80 元

分类建议: 美术/少儿美术
人民邮电出版社网址: www.ptpress.com.cn



赠送超值闪亮水钻
66颗
 超多可爱Q版人物形象90个

少儿美术绘画练习

可爱Q版人物上色

七色花少儿益智开发中心 编著



人民邮电出版社
 北京

图书在版编目(CIP)数据

可爱Q版人物上色 / 七色花少儿益智开发中心编著

— 北京 : 人民邮电出版社, 2012.4

(少儿美术绘画练习)

ISBN 978-7-115-26806-8

I. ①可… II. ①七… III. ①儿童画—绘画技法

IV. ①J219

中国版本图书馆CIP数据核字(2011)第237787号

内 容 提 要

小朋友们,你看,红橙黄绿青蓝紫,多美丽的颜色呀!我们把帽子涂成黄色的,把魔法杖涂成蓝色的,把裙子涂成紫色,把翅膀涂成绿色的……这些你也能做到!心动了吗?赶紧翻开这本书吧,里面有各式各样的可爱的“Q版小精灵”,你可以选择各种色彩来搭配她们的服装,快快拿起画笔,尽情地涂鸦吧!

少儿美术绘画练习——可爱Q版人物上色

- ◆ 编 著 七色花少儿益智开发中心
责任编辑 郭发明
- ◆ 人民邮电出版社出版发行 北京市崇文区夕照寺街14号
邮编 100061 电子邮件 315@ptpress.com.cn
网址 <http://www.ptpress.com.cn>
北京市雅迪彩色印刷有限公司印刷
- ◆ 开本: 880×1230 1/16
印张: 6
字数: 370千字 2012年4月第1版
印数: 1-5000册 2012年4月北京第1次印刷

ISBN 978-7-115-26806-8

定价: 24.80元

读者服务热线: (010) 67132692 印装质量热线: (010) 67129223

反盗版热线: (010) 67171154

广告经营许可证: 京崇工商广字第0021号



赠送超值闪亮水钻
66颗
 超多可爱Q版人物形象90个

少儿美术绘画练习

可爱Q版人物上色

七色花少儿益智开发中心 编著



人民邮电出版社
 北京

图书在版编目 (C I P) 数据

可爱Q版人物上色 / 七色花少儿益智开发中心编著

— 北京 : 人民邮电出版社, 2012. 4

(少儿美术绘画练习)

ISBN 978-7-115-26806-8

I. ①可… II. ①七… III. ①儿童画—绘画技法

IV. ①J219

中国版本图书馆CIP数据核字(2011)第237787号

内 容 提 要

小朋友们,你看,红橙黄绿青蓝紫,多美丽的颜色呀!我们把帽子涂成黄色的,把魔法杖涂成蓝色的,把裙子涂成紫色,把翅膀涂成绿色的……这些你也能做到!心动了吗?赶紧翻开这本书吧,里面有各式各样的可爱的“Q版小精灵”,你可以选择各种色彩来搭配她们的服装,快快拿起画笔,尽情地涂鸦吧!

少儿美术绘画练习——可爱Q版人物上色

- ◆ 编 著 七色花少儿益智开发中心
责任编辑 郭发明
- ◆ 人民邮电出版社出版发行 北京市崇文区夕照寺街14号
邮编 100061 电子邮件 315@ptpress.com.cn
网址 <http://www.ptpress.com.cn>
北京市雅迪彩色印刷有限公司印刷
- ◆ 开本: 880×1230 1/16
印张: 6
字数: 370千字 2012年4月第1版
印数: 1-5000册 2012年4月北京第1次印刷

ISBN 978-7-115-26806-8

定价: 24.80元

读者服务热线: (010) 67132692 印装质量热线: (010) 67129223

反盗版热线: (010) 67171154


广告经营许可证: 京崇工商广字第0021号

可爱

Q版人物上色

目录

涂色工具——彩笔.....	4
涂色工具——彩色铅笔.....	4
涂色工具——油画棒.....	4
上色示范1.....	5
上色示范2.....	6
Q版人物上色——魅力小女生.....	7
Q版人物上色——甜甜小公主.....	25
Q版人物上色——魔幻小精灵.....	43
Q版人物上色——梦幻小魔女.....	61
Q版人物上色——可爱小女仆.....	80




涂色工具——彩笔

彩笔也叫水彩笔，是儿童常用的绘画工具，一般有12色系列、24色系列和36色系列。笔头一般是圆的，其优点是水分足，色彩丰富、鲜艳；缺点是涂抹后水分不均匀，过渡不自然，两色在一起时不好调和，一般适合画儿童画，也可以用作记号笔。

有些水彩笔笔壳还可以分隔成若干个竖向的水彩槽，在每个槽内填充不同的水彩，可以用水彩笔一次书写出不同色彩的大字或画出不同色彩的图案，且色彩可以任意调整，颜色变化丰富，既提高了涂画效果，又有利于提高小朋友的学习兴趣和绘画水平。



彩笔



握笔姿势

涂色工具——彩色铅笔

彩色铅笔是小朋友较容易掌握的涂色工具，画出来的效果清新淡雅，色彩层次丰富。我们在市面上能看到两种彩色铅笔，一种是可溶性彩色铅笔（可溶于水），另一种是不溶性彩色铅笔（不能溶于水）。我们一般买的大部分都是不溶性彩色铅笔。可溶性彩色铅笔又叫水彩彩色铅笔，在没有蘸水前和不溶性彩色铅笔的效果是一样的，可是在蘸上水之后就会逐渐溶解变为像水彩一样，颜色非常鲜艳亮丽，十分漂亮，而且色彩很柔和。

彩色铅笔具有透明度和色彩度，在各种类型纸张上使用都能均匀着色，流畅描绘，笔芯不易从芯槽中脱落。市面上有盒装的12色系列、24色系列、48色系列、72色系列、96色系列等，因为有些鲜艳的颜色会受到小朋友的特别喜爱，绘画中这些颜色的铅笔会先用完，所以市面上也有单支卖的彩色铅笔。



用削笔刀削笔：一手握住彩色铅笔，用刀片从笔头上方稍用力地向笔尖推动刀片，在这个过程中不断转动彩色铅笔，让笔头的粗细均匀。



用削笔器削笔：一手握住削笔器，一手将彩色铅笔放入削笔器孔中并且转动，转动的力量越大，削出的笔尖越细。

涂色工具——油画棒

油画棒是一种棒形画笔工具，由颜料、油、蜡的特殊混合物制作而成。使用非常简便，小朋友可以直接在纸上画画，或用混色、涂层、刮除、分层等技法丰富它的效果。与其他工具不同，油画棒是一种固体颜料，无需混色或调色的准备工作。一有绘画的欲望，小朋友就可以立刻开始创作。

市面上常见的油画棒有12色系列、24色系列、50色系列等，除了我们常用的圆形油画棒外，还有方形的油画棒供我们选择。



圆形油画棒



方形油画棒

一般来讲，儿童喜爱的颜色是单纯而鲜明的，这些颜色对于培养儿童乐观向上、奋发进取的心理素质，培养坦诚、活泼的性格都是有益的。所以我们会发现在一盒油画棒中，小朋友们最先用完的颜色往往是柠檬黄、橘黄、翠绿等鲜艳的颜色。有些品牌的油画棒可以另配单支的颜色，这样就不用一盒一盒地买，造成有的颜色总是剩下很多，有的颜色一下子就用完的不平衡现象。

①

拿好画笔，准备涂色。未必要照着给出的颜色来画，只要你喜欢，可以随意进行色彩搭配哟。



④

接着为小女孩绘制出漂亮的粉红色蝴蝶结。随着面积的缩小，涂色时也要更加仔细。



②

给女孩进行涂色，首先从皮肤开始。使用淡淡的肤色涂出小女孩的脸蛋和脖子，还有手和脚的部分，并在合适的地方添加稍微深色的阴影效果；接着为小女孩画出粉色的腮红和淡绿色的眼睛，显出害羞的感觉。



⑤

再来为小女孩的衣服涂色，外衣选择了清爽的绿色格子，和白色搭配在一起，需要注意在衣服有褶皱的地方颜色要深一些，这样，小女孩会更具有立体感。



③

下面为小女孩的头发涂色，这里选择了粉红色系的头发颜色，额前的刘海颜色较为沉稳，与肤色形成呼应。大家可以自由选择喜欢的颜色来涂，为涂色过程增加不一样的趣味性。



⑥

最后为小女孩的袜子和鞋子，以及旁边的小鸡进行涂色。为袜子选择的是深灰色，这样可以使画面色彩更加稳定；粉红色的鞋子可以和领结产生颜色上的呼应；而黄色的小鸡可以让画面的颜色变得更加丰富。



①

拿好画笔，准备涂色。未必要照着给出的颜色来画，只要你喜欢，可以随意进行色彩搭配哟。



④

再来为小女孩的衣服和鞋子涂色，这里使用了展现其活泼可爱性格的粉红色。



②

首先使用肤色和粉红色涂抹精灵小女孩的脸蛋和手，用蓝色涂抹她的眼睛。



⑤

然后为衣服涂上更深一点的红色花边，并用深一些的颜色为衣服及鞋子增加一些必要的细节。



③

下面使用橘红色系涂出小女孩的头发。




⑥

最后为小女孩的发带、尾巴和丝袜上色。大家可以展开想象的翅膀，使用自己喜欢的颜色来创造丰富多彩的画面。





帽沿



帽子



礼物



扣子



头发



肤色




鞋子



帽子




肤色



蝴蝶结



鞋子



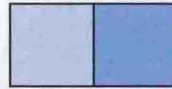
头发



衣服



裤子




头发



蝴蝶结




肤色



裙子



鞋边




鞋子



苹果



头发



肤色



裙子




裙边



蝴蝶结




鞋子





勺子



头发



肤色



衣服




发结



领带



袜子



鞋子



头发



肤色




领结



衣服



鞋子



袋子



