

尼尉圻◎编著

解码股市

K线赚钱实战技法

实战图例

- 深度剖析
- 全面掌握K线精髓

 中国纺织出版社


尼尉圻◎编著



解码股市

K线赚钱实战技法



 中国纺织出版社

内 容 提 要

本书以简明扼要、看图说话的方式来解读股票 K 线和技术指标相关理论,将这些理论中某些用文字难以表达、难以形象性描述的部分,用实战图谱的方式予以展开、剖析,这样不但易于被投资者理解和掌握这些在文字表述中显得佶屈聱牙的理论,也使得投资者更贴近实战、更容易记忆和应用所学到的知识。主要内容包括:K 线基础理论、单 K 线、K 线组合、K 线形态以及多个技术指标的分析和实战应用;对实战中的陷阱和投资心态的把握以图例的方式进行解读和剖析,并给出应对措施和解决方案。

图书在版编目(CIP)数据

解码股市:K 线赚钱实战技法/尼尉圻编著. —北京:中国纺织出版社,2014. 4

ISBN 978 - 7 - 5180 - 0402 - 7

I. ①解… II. ①尼… III. ①股票投资—基本知识 IV. ①F830. 91

中国版本图书馆 CIP 数据核字(2014)第 010114 号

策划编辑:顾文卓 责任印制:何 艳

中国纺织出版社出版发行

地址:北京市朝阳区百子湾东里 A407 号楼 邮政编码:100124

销售电话:010—87155894 传真:010—87155801

<http://www.c-textilep.com>

E-mail:faxing@c-textilep.com

官方微博 <http://weibo.com/2119887771>

北京新华印刷有限公司印刷 各地新华书店经销

2014 年 4 月第 1 版第 1 次印刷

开本:710×1000 1/16 印张:20

字数:125 千字 定价:48.80 元

凡购本书,如有缺页、倒页、脱页,由本社图书营销中心调换

前 言

任何一项股票分析交易方法与实战操作间都会存在差异，这种差异源于适用性；对于交易方法或交易技术适用性的思考和辩证理解，是衡量投资者成熟与否的标志。

股票分析交易方法的适用性问题，一方面是出于原创者和使用者对于市场理解上的差异；另一方面则是由不同市场或市场不同阶段的差异性所造成。无论哪一种技术方法，如果使用者不能在实际使用中开拓思维、创新求变，使之更贴近市场本身的运行规律，那么适用性的困境将使你总徘徊在亏损的边缘。

解决了适用性的问题，投资者还需要避免被自身的情绪和心态所挟获；在资金输赢以及财富效应的刺激下，客观分析和决策若被不良情绪和心态所取代，亏损便会随之而来。

投资者应该欣然接受逆境，因为逆境比成功更可教导我们。危机总是发生在我们最没有准备的关键时刻，随之而来的是因资金亏损所带来的心理上的痛苦。但是，你必须以最短的时间结束这种毫无作用的追悔心态，因为你需要及时做出决策，让错误不再继续扩大。而如果你在心理上无法及时承认错误，接受现实，将不断累积亏损直至被迫离场。在交易市场中只有学会谦卑才有成功的机会，学会谦卑才能看到自己的不足、才更容易承认和改

正错误。

本书以大幅的图例和案例以及简明扼要的文字来解读股票 K 线和技术指标的相关理论，采取这种写作方式，将有利于解决投资者应用理论知识时产生的适用性问题。理论中某些用文字难以表达、难以形象性描述的部分，用实战图谱的方式予以展开、剖析，这样不但易于投资者理解和掌握，也使得投资者更贴近实战、更容易记忆和应用所学到的知识。

本书的主要内容包括：K 线基础理论、单 K 线、K 线组合、K 线形态以及多个技术指标的分析和实战应用；对实战中的陷阱和投资心态的把握以图例的方式进行解读和剖析，并给出应对措施和解决方案。

当然，股市如同天气一样，变幻无常，故本书所涉及的理论并非能够保证读者百分之百挣钱，所以希望读者能够根据当时的市场行情，具体问题具体分析，切勿死搬硬套。

本书由尼尉圻编写，同时金铁、王国胜、张石磊、蒋军军、张丽、伏银恋、胡文华、曹培培、张悦、尚峰、王海龙、李祥等人也参与了本书的案例整理与审校工作。在编写的过程中，出版社顾文卓编辑也对本书的创作给予了极大的帮助，在此深表感谢。如果您在阅读的过程中遇到什么问题或者有好的建议和意见，欢迎与笔者联系交流，我的 QQ：1911920129。

尼尉圻
2014 年 1 月

目录

第一章 K线图概览

第一节 K线的由来与制作原理	3
一、K线的由来	3
二、K线的制作原理	5
三、K线的构成形态	5
第二节 K线的类别分析	8
一、单K线	8
二、K线组合	10
三、K线形态	12

第二章 千里走单骑

第一节 单 K 线见顶分析	17
一、单 K 线见顶几种形式	17
二、单 K 线见顶实战应用	25
第二节 单 K 线见底分析	27
一、单 K 线见底几种形式	27
二、单 K 线见底实战应用	34
第三节 单 K 线的“加油”形态	36
一、单 K 线的助涨作用	37
二、单 K 线的助跌作用	39
第四节 单 K 线分析的优与劣	42

第三章 连横江湖

第一节 K 线组合顶部分析	47
一、射击之星实战分析	47
二、乌云盖顶实战分析	48
三、穿头破脚实战分析	50
四、下跌孕线实战分析	50

五、三只乌鸦实战分析	52
六、下跌三部曲	54
第二节 K 线组合底部分析	55
一、早晨之星实战分析	55
二、多头吞噬实战分析	57
三、双针探底实战分析	59
四、上涨孕线实战分析	61
五、红三兵实战分析	62
六、低位连阳实战分析	64
第三节 K 线组合的灵活应用	67

第四章 合纵天下

第一节 K 线形态顶部分析	73
一、尖顶实战分析	73
二、头肩顶实战分析	74
三、圆顶实战分析	76
四、双顶实战分析	78
五、三重顶实战分析	80
第二节 K 线形态底部分析	81
一、尖底实战分析	81

二、头肩底实战分析	83
三、圆底实战分析	84
四、双底实战分析	86
五、三重底实战分析	87
第三节 K线盘整形态分析	89
一、三角形实战分析	89
二、旗形实战分析	93
三、矩形实战分析	95
第四节 K线形态的“棋局”	97

第五章 技术指标的辩证法

第一节 两种极端的批判	101
一、技术指标无用论	101
二、迷信技术指标	103
第二节 运用之妙存乎一心	105

第六章 MACD的“攻与防”

第一节 MACD卖点实战应用	113
一、MACD卖点应用法则	113

二、MACD 卖点实战分析	117
第二节 MACD 买点实战应用	125
一、MACD 买点应用法则	125
二、MACD 买点实战分析	131

第七章 CCI 的“极限”

第一节 CCI 卖点实战应用	139
一、CCI 卖点的应用法则	139
二、CCI 卖点的实战分析	145
第二节 CCI 买点实战应用	151
一、CCI 买点的应用法则	151
二、CCI 买点的实战分析	155

第八章 BOLL 的“阵线”

第一节 BOLL 买点实战应用	165
一、BOLL 买点形态认定法则	165
二、BOLL 买点形态的实战分析	171
第二节 BOLL 卖点实战应用	181
一、BOLL 卖点形态认定法则	181

二、BOLL 卖点形态的实战分析 186

第九章 RSI 的“强与弱”

第一节 RSI 买点实战应用 197

一、RSI 买点形态认定法则 197

二、RSI 买点实战分析 202

第二节 RSI 卖点实战应用 210

一、RSI 卖点形态认定法则 210

二、RSI 卖点实战分析 216

第十章 MTM 的“动与静”

第一节 MTM 买点实战应用 223

一、MTM 买点应用法则 223

二、MTM 买点实战分析 229

第二节 MTM 卖点实战应用 235

一、MTM 卖点应用法则 235

二、MTM 卖点实战分析 241

第十一章 均线的“天罗地网”


第一节 均线卖点实战应用	249
一、均线卖点应用法则	249
二、均线卖点的实战分析	264
第二节 均线买点实战应用	270
一、均线买点应用法则	270
二、均线买点实战分析	282

第十二章 “天下有贼”

第一节 骗线	291
一、K 线与技术指标的真谛	291
二、实战中的骗线	292
第二节 心态与技术的“双剑合璧”	295
一、心态是技术应用的基石	296
二、逆势交易理论的技术应用	299

第一章

K线图概览



K线能够直观地反映出价格变化，即多空双方某一日或某一段时间争锋的过程；分析K线图其实就是侦知多空双方在某一时间内的此消彼长，明了多空双方的力量对比关系后，投资者采取哪一种交易策略也就不言而喻了。



第一节 K 线的由来与制作原理

分析 K 线图，首先需要明白 K 线的历史发展渊源，打牢基础才有可能对 K 线有一个由表及里的全面理解；之后，学习 K 线的制作原理，则有利于投资者更直观地了解 K 线的形成与变化的基本原因。这些看似简单而且又通俗易懂的基础知识，往往却是造成投资者在实战中错判 K 线的“短板”。

一、K 线的由来

K 线图，是日本德川幕府时代的米市商人本间宗久用来记录米市的行情与分析价格波动的一种方法，后来被引入到股市及期货市场。1990 年，美国人史蒂夫·尼森以《阴线阳线》一书向西方金融界展示了蜡烛图、三线反转图、砖块图、折线图等日本证券技术分析手段，在西方金融界引起了轰动，史蒂夫·尼森也因此被西方金融界誉为“K 线分析之父”。

本间宗久（1724—1803）是日本米市商人，出生于日本当时稻米的重要产地及商业交易中心酒田。成年后，本间宗久醉心于研究稻米现货买卖及定期交易的价格信息及走势，并以 K 线的形式记录下来。他将自己的研究成果应用于粮食交易行情中，赚进巨额财富，因此在当时日本一些地区引起轰动，一时间，本间宗久在粮食交易市场中的声名如日中天。当时流传有一句话可以形容他的富有：“你可以挣上领主的宝座，却休想像本间宗久家一样有钱。”这些都足以证明本间宗久在当时的地位，之后他被当时的天皇聘为大藏省首席并被册封为武士。盛名之下的本间宗久，虽然拥有荣华富贵和万千追随者，但是后来他

却突然选择了出家学佛。

在日本，K线称为“罫（日文发音 KEI）线”，西方以 KEI 的英文第一个字母“K”直译为“K”线，K线一词由此而来。K线图，又被称之为蜡烛图或阴阳烛，其发展的理论根源出自中国古代的周易。

本间宗久根据中国《周易》中的“爻象”发明的K线，他把爻象转换成阴阳K线，以阴爻、阳爻的属性揭示未来信息。多是以3个K线组合来预估市场的未来走势。流传下来的本间宗久的K线战法中，最为著名当数“酒田五法”。

酒田五法是指三山、三川、三空、三兵、三法。

三山，是指K线的三种头部卖点，包括：三尊头、两尊头、圆头。三尊头相当于现在的头肩顶；两尊头相当于M头。

三川，是指K线的三种底部买点，相当于现在的头肩底，W形底以及V形底。

三兵，是指以三根K线组合而成的买卖点；当三根红K线（或黑K线）形成一底（或头）比一底（或头）高（或低）的形态，则此红三兵为买入信号（而黑三兵为卖出信号）。

三空，是指连续三个向上跳空上涨或向下跳空下跌的形态；上跳三空为强势涨升信号，下跳三空则为下跌信号。

三法，是指应该卖、应该买、应休息。三法应该是酒田五法中的核心，交易不但包括买和卖，还包括休息和等待；当势态复杂难辨时，应等待更加明确的信号出现。

时至今日，K线理论仍旧广泛应用于股票、期货、外汇等证券投资市场中，成为投资者所喜爱和习惯使用的分析工具。但是必须明确一点，K线理论的发展与解读并非是一种抱残守缺、敝帚自珍的方式，而是一直处于发展、创新中；适宜于今天的理论解读方式，明天也许

就已经跟不上市场的新变化，唯有与时俱进、一直贴近行情脉搏的解读方式，才是永恒的、有效的。

二、K 线的制作原理

K 线包括四个部分：开盘价、收盘价、最高价、最低价。通常用长方形的实体来标示开盘价和收盘价，而最高价和最低价用一根向上或向下的细线来标示（即上影线或下影线）。

图 1-1 中所示，即为 K 线的基本绘制图。K 线的形成在实战中具有多种变化形态，既有不带上下影线只有实体部分的 K 线，也有上下影线极长而实体几近于无的 K 线。在图 1-1 中为更为全面的展示 K 线的构成，所以将 K 线的影线等绘制在内，实体则以中阳线为例。实战中 K 线实体形态也具有大小不一的各种表现形式。

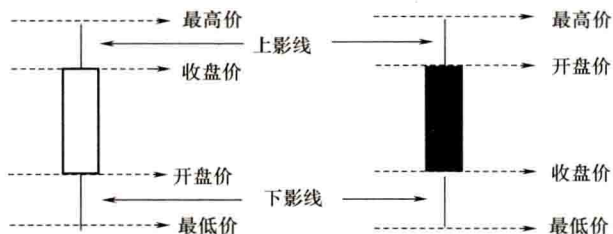


图 1-1 K 线的绘制方法

三、K 线的构成形态

依据 K 线不同的构成形态可以分为：光头光脚大阳线、光头光脚大阴线、大阳线、大阴线、小阳线、小阴线、十字星、T 字线、锤头线、倒锤头线、一字线、螺旋桨等，如表 1-1 中所示。