

简笔画教室

学前启智训练营



宝宝爱画画!

越画越漂亮!

开心简笔画

MCOO儿童益智开发中心 黎贯宇 编著

·植物篇·

人民邮电出版社
POSTS & TELECOM PRESS

学前启智训练营

宝宝爱画画！
越画越漂亮！



开心简笔画

MCOO儿童益智开发中心 黎贯宇 编著

• 植物篇 •

人民邮电出版社

北京

图书在版编目 (CIP) 数据

开心简笔画. 植物篇 / 黎贯宇编著. -- 北京 : 人民邮电出版社, 2011. 8
(简笔画教室)
ISBN 978-7-115-25522-8

I. ①开… II. ①黎… III. ①简笔画—绘画技法—儿童读物 IV. ①J214-49

中国版本图书馆CIP数据核字(2011)第102689号

内 容 提 要

画画是孩子们的天性,他们用独特的绘画方式来表现自己眼中的世界。《简笔画教室》系列是专为儿童学习绘画而精心编写的。《简笔画教室——开心简笔画植物篇》从最基础的连线练习开始,讲解了蔬菜、水果、坚果与谷类、花草、树木等 100 多个卡通形象的画法,线条简练概括,画法简单易学。本书可作为幼儿园、小学美术教材及家长辅导孩子的家庭教材,也可以作为幼儿园教师和小学美术教师的教学参考书。

简笔画教室——开心简笔画植物篇

- ◆ 编 著 MCOO 儿童益智开发中心 黎贯宇
责任编辑 郭发明
- ◆ 人民邮电出版社出版发行 北京市崇文区夕照寺街 14 号
邮编 100061 电子邮件 315@ptpress.com.cn
网址 <http://www.ptpress.com.cn>
北京天宇星印刷厂印刷
- ◆ 开本: 787×1092 1/16
印张: 11
字数: 60 千字 2011 年 8 月第 1 版
印数: 1—5 000 册 2011 年 8 月北京第 1 次印刷

ISBN 978-7-115-25522-8

定价: 19.80 元

读者服务热线: (010)67132692 印装质量热线: (010)67129223

反盗版热线: (010)67171154

广告经营许可证: 京崇工商广字第 0021 号

目录

01 连线练习

松树.....	005
蘑菇.....	006
苹果.....	007
仙人掌.....	008

02 蔬菜

包心菜.....	009
白萝卜.....	010
芋头.....	011
莲藕.....	012
黄瓜.....	013
蘑菇.....	014
毛豆角.....	015
长豆角.....	016
四季豆角.....	017
油菜.....	018
大白菜.....	019
圆白菜.....	020
南瓜.....	021
切开的南瓜.....	022
菱角.....	023
笋.....	024
菜花.....	025

青椒.....	026
茄子.....	027
土豆.....	028
西红柿.....	029
苦瓜.....	030
芥菜.....	031
牛蒡.....	032
芹菜.....	033
香葱.....	034
蛇瓜.....	035
芥蓝.....	036
丝瓜.....	037
蒜头.....	038
大葱.....	039

03 水果

柿子.....	040
鸭梨.....	041
木瓜.....	042
蓝莓.....	043
大西瓜.....	044
切开的西瓜.....	045
草莓.....	046
香蕉.....	047
猕猴桃.....	048

桃子.....	049
橘子.....	050
扁桃子.....	051
紫葡萄.....	052
青提子.....	053
山楂.....	054
石榴.....	055
芒果.....	056
杨桃.....	057
菠萝.....	058
荔枝.....	059
火龙果.....	060
哈密瓜.....	061

04 坚果与谷类

核桃.....	062
花生.....	063
瓜子.....	064
板栗.....	065
榛子.....	066
开心果.....	067
杏仁.....	068
腰果.....	069
麦穗.....	070
玉米.....	071

05 花草

长寿花.....	072
君子兰.....	073
报春花.....	074
百日草.....	075
一朵旱金莲.....	076
一簇旱金莲.....	077
一朵凤仙花.....	078
一盆凤仙花.....	079
开放的荷花.....	080
闭合的荷花.....	081
风信子.....	082
巴西吊兰.....	083
法国吊兰.....	084
倒挂金钟1.....	085
倒挂金钟2.....	086
正面大丽菊.....	087
侧面大丽菊.....	088
含羞草.....	089
美人蕉.....	090
狗尾草.....	091
喇叭花.....	092
花烟草.....	093
小花.....	094
蝴蝶兰.....	095

目录

红掌	096
大岩桐	097
金银花	098
金盏菊	099
菊花	100
三叶草	101
蜀菊	102
水仙花	103
梅花	104
三色堇	105
铁线莲	106
仙客来	107
向日葵	108
仙人掌	109
仙人球	110
羊桔梗	111
蟹爪黄	112
圆叶花	113
郁金香	114
月季花	115
长春花	116
朱顶红	117
爪叶桔	118
栀子花	119

06 树木

苹果树	120
桃子树	121
橘子树	122
珊瑚树	123
杨树	124
老树	125
柳树	126
榆树	127
槐树	128
松树	129
香蕉树	130
杉树	131
泥巴布树	132
榕树	133
凤凰木	134
柞树	135
棒槌树	136
芭蕉树	137
小香樟	138
大香樟	139
老香樟	140
高香樟	141
椰子树	142
银杏树	143

子母树	144
竹子	145
白蜡树	146
北抗杨	147
垂叶榕树	148
黄金树	149
黄云球	150
龙爪槐	151
栾树	152
罗汉松	153
馒头柳	154
女贞树	155
泡桐	156
柿子树	157
樱花树	158
油柿树	159
玉兰树	160
重阳树	161
棕树	162
圣诞树	163

07 更多植物

图例1	164
图例2	165
图例3	166

图例4	167
图例5	168
图例6	169
图例7	170
图例8	171
图例9	172
图例10	173
图例11	174
图例12	175
图例13	176

学前启智训练营

提高观察力 激发创造力
培养审美力

宝宝爱画画！
越画越漂亮！

开心简笔画

MCOO儿童益智开发中心 黎贯宇 编著

• 植物篇 •

人民邮电出版社

北京

图书在版编目 (C I P) 数据

开心简笔画. 植物篇 / 黎贯宇编著. -- 北京 : 人民邮电出版社, 2011. 8
(简笔画教室)
ISBN 978-7-115-25522-8

I. ①开… II. ①黎… III. ①简笔画—绘画技法—儿童读物 IV. ①J214-49

中国版本图书馆CIP数据核字(2011)第102689号

内 容 提 要

画画是孩子们的天性,他们用独特的绘画方式来表现自己眼中的世界。《简笔画教室》系列是专为儿童学习绘画而精心编写的。《简笔画教室——开心简笔画植物篇》从最基础的连线练习开始,讲解了蔬菜、水果、坚果与谷类、花草、树木等 100 多个卡通形象的画法,线条简练概括,画法简单易学。本书可作为幼儿园、小学美术教材及家长辅导孩子的家庭教材,也可以作为幼儿园教师和小学美术教师的教学参考书。

简笔画教室——开心简笔画植物篇

- ◆ 编 著 MCOO 儿童益智开发中心 黎贯宇
责任编辑 郭发明
- ◆ 人民邮电出版社出版发行 北京市崇文区夕照寺街 14 号
邮编 100061 电子邮件 315@ptpress.com.cn
网址 <http://www.ptpress.com.cn>
北京天宇星印刷厂印刷
- ◆ 开本: 787×1092 1/16
印张: 11
字数: 60 千字 2011 年 8 月第 1 版
印数: 1—5 000 册 2011 年 8 月北京第 1 次印刷

ISBN 978-7-115-25522-8

定价: 19.80 元

读者服务热线: (010)67132692 印装质量热线: (010)67129223

反盗版热线: (010)67171154

广告经营许可证: 京崇工商广字第 0021 号

目录

01 连线练习

松树.....	005
蘑菇.....	006
苹果.....	007
仙人掌.....	008

02 蔬菜

包心菜.....	009
白萝卜.....	010
芋头.....	011
莲藕.....	012
黄瓜.....	013
蘑菇.....	014
毛豆角.....	015
长豆角.....	016
四季豆角.....	017
油菜.....	018
大白菜.....	019
圆白菜.....	020
南瓜.....	021
切开的南瓜.....	022
菱角.....	023
笋.....	024
菜花.....	025

青椒.....	026
茄子.....	027
土豆.....	028
西红柿.....	029
苦瓜.....	030
芥菜.....	031
牛蒡.....	032
芹菜.....	033
香葱.....	034
蛇瓜.....	035
芥蓝.....	036
丝瓜.....	037
蒜头.....	038
大葱.....	039

03 水果

柿子.....	040
鸭梨.....	041
木瓜.....	042
蓝莓.....	043
大西瓜.....	044
切开的西瓜.....	045
草莓.....	046
香蕉.....	047
猕猴桃.....	048

桃子.....	049
橘子.....	050
扁桃子.....	051
紫葡萄.....	052
青提子.....	053
山楂.....	054
石榴.....	055
芒果.....	056
杨桃.....	057
菠萝.....	058
荔枝.....	059
火龙果.....	060
哈密瓜.....	061

04 坚果与谷类

核桃.....	062
花生.....	063
瓜子.....	064
板栗.....	065
榛子.....	066
开心果.....	067
杏仁.....	068
腰果.....	069
麦穗.....	070
玉米.....	071

05 花草

长寿花.....	072
君子兰.....	073
报春花.....	074
百日草.....	075
一朵旱金莲.....	076
一簇旱金莲.....	077
一朵凤仙花.....	078
一盆凤仙花.....	079
开放的荷花.....	080
闭合的荷花.....	081
风信子.....	082
巴西吊兰.....	083
法国吊兰.....	084
倒挂金钟1.....	085
倒挂金钟2.....	086
正面大丽菊.....	087
侧面大丽菊.....	088
含羞草.....	089
美人蕉.....	090
狗尾草.....	091
喇叭花.....	092
花烟草.....	093
小花.....	094
蝴蝶兰.....	095

目录

红掌	096
大岩桐	097
金银花	098
金盏菊	099
菊花	100
三叶草	101
蜀菊	102
水仙花	103
梅花	104
三色堇	105
铁线莲	106
仙客来	107
向日葵	108
仙人掌	109
仙人球	110
羊桔梗	111
蟹爪黄	112
圆叶花	113
郁金香	114
月季花	115
长春花	116
朱顶红	117
爪叶桔	118
栀子花	119

06 树木

苹果树	120
桃子树	121
橘子树	122
珊瑚树	123
杨树	124
老树	125
柳树	126
榆树	127
槐树	128
松树	129
香蕉树	130
杉树	131
泥巴布树	132
榕树	133
凤凰木	134
柞树	135
棒槌树	136
芭蕉树	137
小香樟	138
大香樟	139
老香樟	140
高香樟	141
椰子树	142
银杏树	143

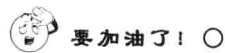
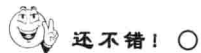
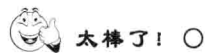
子母树	144
竹子	145
白蜡树	146
北抗杨	147
垂叶榕树	148
黄金树	149
黄云球	150
龙爪槐	151
栾树	152
罗汉松	153
馒头柳	154
女贞树	155
泡桐	156
柿子树	157
樱花树	158
油柿树	159
玉兰树	160
重阳树	161
棕树	162
圣诞树	163

07 更多植物

图例1	164
图例2	165
图例3	166

图例4	167
图例5	168
图例6	169
图例7	170
图例8	171
图例9	172
图例10	173
图例11	174
图例12	175
图例13	176

妈妈评分：



学画画，从连笔开始最容易！

连线练习

从1-33连线

松树



01 连线练习

姓名：_____ 年__月__日

妈妈评分：



太棒了！○



还不错！○




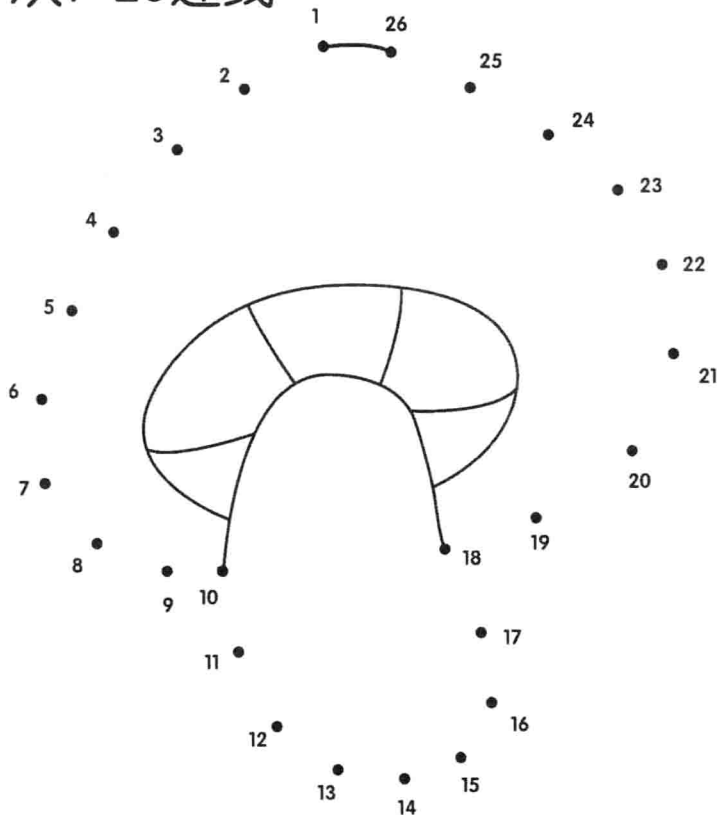
要加油了！○

学画画，从连笔开始最容易！

蘑	菇		
---	---	--	--

连线练习

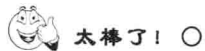
从1-26连线



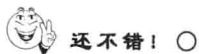
01 连线练习

姓名：_____ 年__月__日

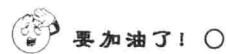
妈妈评分：



太棒了！○



还不错！○



要加油了！○



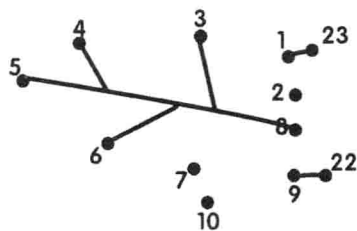


学画画，从连笔开始最容易！

连线练习

从1-23连线

苹果



01 连线练习

姓名：_____年__月__日

学画画，从连笔开始最容易！

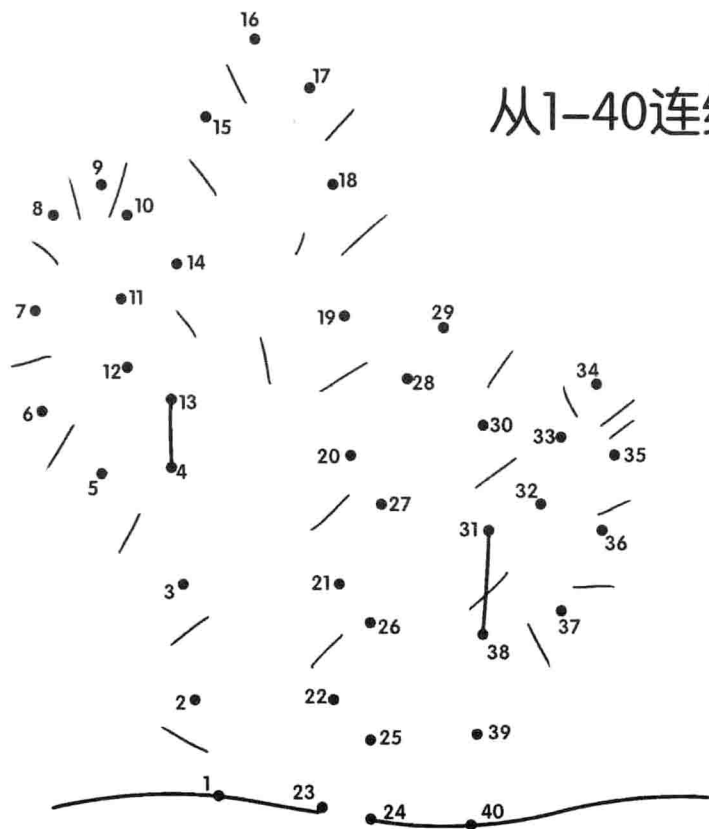

仙人掌

连线练习

从1-40连线





01 连线练习



姓名：_____ 年__月__日

妈妈评分：  太棒了！ ○

 还不错！ ○

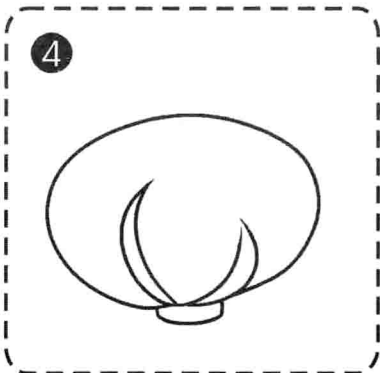
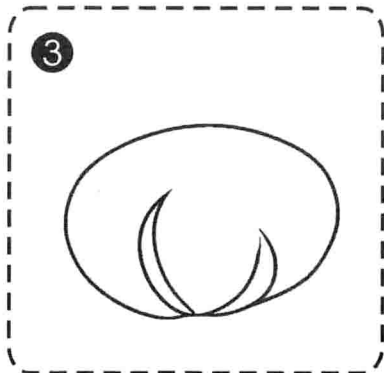
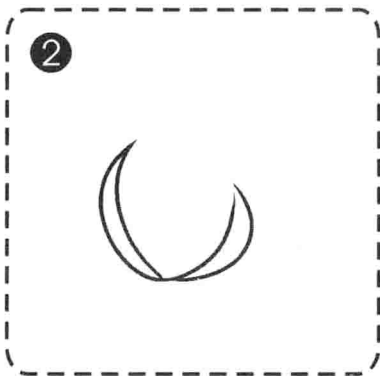
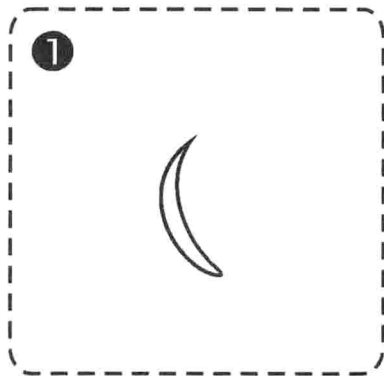
 要加油了！ ○

绘画步骤

一层裹着一层，把最嫩的叶包在里面

包心菜

动手练一练



02 蔬菜

姓名： _____ 年__月__日



太棒了！○



还不错！○





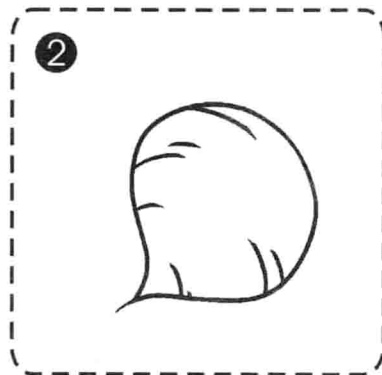

要加油了！○

白萝卜

白白的皮，绿绿的叶子，又脆又辣

绘画步骤


动手练一练




姓名：_____年__月__日



妈妈评分：  太棒了！ ○

 还不错！ ○


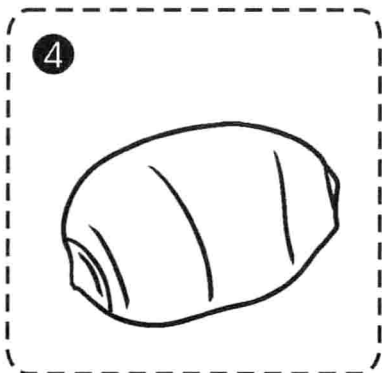
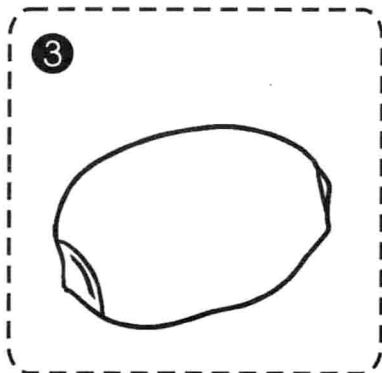
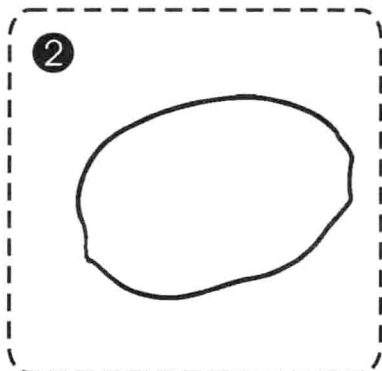
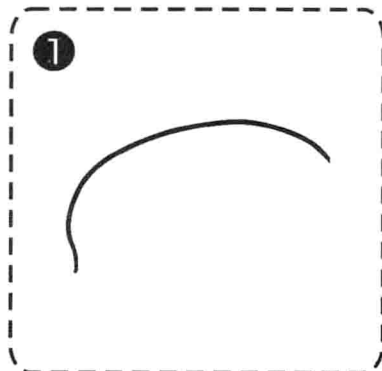
 要加油了！ ○

绘画步骤

圆圆胖胖的，穿着深褐色的外衣

芋头

动手练一练



02 蔬菜

姓名： _____ 年__月__日

妈妈评分：



太棒了！○



还不错！○



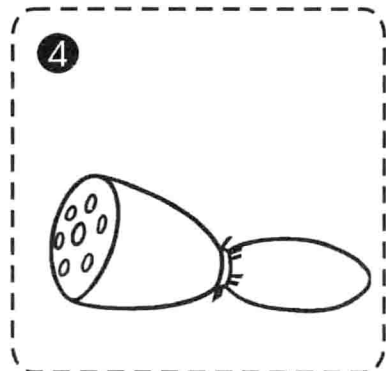
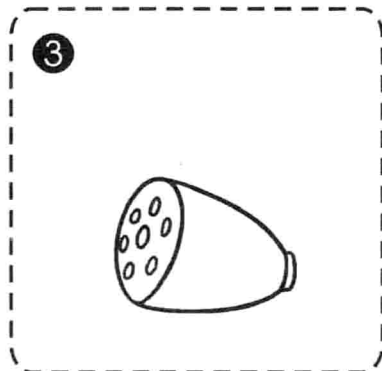
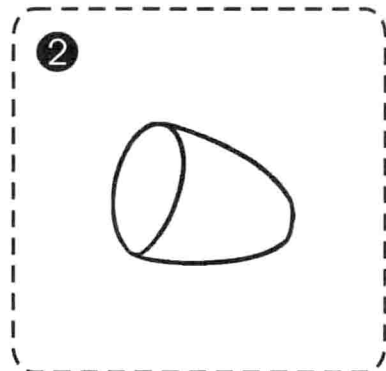
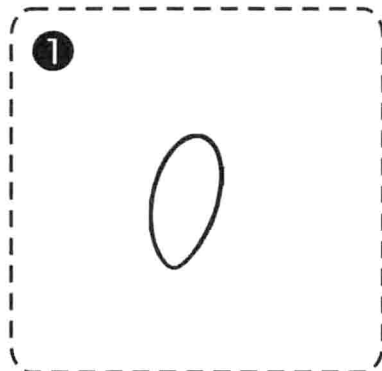
要加油了！○

莲藕

即使切断了也会连着丝

动手练一练

绘画步骤



姓名：_____年__月__日



02 蔬菜