

全面介绍短线炒股技巧，专项突破
摒弃枯燥繁杂的纯理论，通过图解图示轻松学习
结合大量最新短线案例，实盘分析，实战实用



短线交易 赚钱技法

赚钱技法

Short-Term Stock Trading Techniques

王陈 编著

专项技术
深度分析
助短线交易
步步为赢

中国铁道出版社
CHINA RAILWAY PUBLISHING HOUSE



短线交易 赚钱技法

短线交易 赚钱技法

王陈 编著

中国铁道出版社
CHINA RAILWAY PUBLISHING HOUSE

内 容 简 介

本书重点强调实战，淡化过多的知识性讲解，以各个层次的技术和技巧同短线相结合的方式，全面准确地帮助读者找到短线赚钱的要领。

本书共分7章，主要内容包括：短线操作理念、短线操作方法、短线技术分析概述以及四大类型技术短线分析、分时图知识、不同时间的盘面技巧分析、盘口语言的短线、蜡烛线中的短线、均线交叉、均线形态和均线排列的短线、趋势面和量价面的短线、短线被套原因、短线主要陷阱以及短线解套步骤等。

通过对本书的学习，投资者可以在较短的时间内快速把握短线投资的要领，掌握短线投资的方法，完善短线投资的自我修炼，达到短线获利的目的。

本书适用于有一定基础的短线投资者，对于希望提高投资技巧的初级投资者也有借鉴和帮助作用，同时也是一部实战演练的好教材。

图书在版编目(CIP)数据

短线交易赚钱技法 / 王陈编著. — 北京: 中国铁道出版社, 2012. 6

ISBN 978-7-113-14428-9

I. ①短… II. ①王… III. ①股票交易—基本知识
IV. ①F830.91

中国版本图书馆CIP数据核字(2012)第049827号

书 名: 短线交易赚钱技法
作 者: 王 陈 编著

策划编辑: 张亚慧
责任编辑: 苏 茜
责任印制: 赵星辰

读者热线电话: 010-63560056
特邀编辑: 赵树刚

出版发行: 中国铁道出版社(北京市西城区右安门西街8号 邮政编码: 100054)
印 刷: 三河市华丰印刷厂
版 次: 2012年6月第1版 2012年6月第1次印刷
开 本: 880mm×1230mm 1/32 印张: 8.875 字数: 261千
书 号: ISBN 978-7-113-14428-9
定 价: 25.00元

版权所有 侵权必究

凡购买铁道版图书, 如有印制质量问题, 请与本社发行部联系调换。



创作思路剖析

短线投资是根植于中国股市大背景下的投资方式，每一次阶段性的上涨和下跌都普遍存在于股市中，大部分投资者借助有效信息获得投资决策，但是这样的信息极其零散。

面对日益复杂的股市，市面上介绍短线的书层出不穷。一些书标题吸引眼球，但实际内容空洞；一些书内容有效，但阅读吃力，不易理解。

为此我们邀请了长期奋斗在股市一线的投资专家编著了本书，希望通过对本本书的学习，能够提升短线投资者的信心和投资技巧。

内容大整合

本书共7章，详细介绍了短线投资的赚钱要领，主要内容如下：

第1章是全书的提纲，称之为“醍醐灌顶”，就是从知识的有效层面介绍什么是短线操作理念和短线操作方法。

第2~6章分别从技术指标、盘面、蜡烛线、均线、趋势面和量价面6个方面告诉投资者如何将其运用于短线投资中，这是短线投资的主流内容和方法技巧。

第7章总结短线被套原因，挖掘短线被套深层次因素，指出如何破解庄家下套，这是一个短线交易技巧的提升，特别是最后的短线解套方案。

特色一目了然

完整的分析

本书的第一大特色就是完整。书中思路完整，理念完整，所使用的技术指标、方法技巧都十分完整，从而可以从一定程度上避免片面性。

前言

Foreword



多图例的讲解

图式和案例是本书的第二大特色，几乎每页都配有插图，每个知识点都配有案例，这些案例或正面或反面，加强了对技法的理解和实战经验。

灵活的安排

本书语言不枯燥、不刻板，从编者的亲身经历出发，用真实的内容告诉投资者如何做好短线交易。在安排上多用表格和小栏目穿插，十分灵活，成为了本书的第三大特色。

本书的读者群

本书适用于有一定基础的短线投资者，对于希望提高投资技巧的初级投资者也有借鉴和帮助作用，同时也是一部实战演练的好教材。

由于编者经验有限，加之时间仓促，书中难免会有疏漏和不足之处，恳请专家和读者不吝赐教。

编者

2012年3月

目 录

第 1 章 醍醐灌顶：掌握短线赚钱必备知识.....	1
1.1 吃透短线操作理念.....	6
1.1.1 3 问短线基本面.....	8
1.1.2 必须坚持 3 条短线原则.....	12
1.1.3 重视短线三大风险.....	16
1.2 掌握短线操作方法.....	20
1.2.1 制定操盘计划.....	21
1.2.2 坚持分仓操作.....	22
1.2.3 设立止损止盈点.....	22
1.2.4 定期进行总结.....	24
第 2 章 精心播种：从认识短线技术开始.....	25
2.1 技术分析概述.....	27
2.1.1 短线技术赚钱的优势.....	27
2.1.2 短线技术分析的思路.....	34
2.2 赚钱赢在 MACD 趋势型.....	37
2.2.1 温习 MACD 基础知识.....	38
2.2.2 两次突破的短线操作.....	41
2.2.3 BAR 柱线决定短线持续力.....	42
2.2.4 背离从来都是短线信号.....	45
2.3 赚钱有 BOLL 轨迹型.....	48

2.3.1	温习 BOLL 基础知识.....	48
2.3.2	轨道运行, 突破就是短线信号.....	53
2.3.3	喇叭口的短线操作要点.....	55
2.4	赚钱靠 BRAR 和 PSY 能量型.....	57
2.4.1	有人气就有 BRAR.....	58
2.4.2	BRAR 能量聚集抓短线买入机会.....	62
2.4.3	BRAR 能量汇集抓短线卖出机会.....	64
2.4.4	有心理就有 PSY.....	66
2.4.5	PSY 的见底时机.....	70
2.4.6	PSY 的见顶时机.....	71
2.5	赚钱就在超买卖点型.....	72
2.5.1	KDJ 指标.....	75
2.5.2	利用敏感 J 线准确判断短线机会.....	80
2.5.3	50 区间的 KD 特殊判断短线.....	82
2.5.4	WR 指标.....	83
2.5.5	WR 的连续精确短线.....	86
2.5.6	WR 和 MACD 短线相得益彰.....	87
2.5.7	WR 和 RSI 短线相辅相成.....	88
2.5.8	ROC 指标.....	90
2.5.9	利用 ROC 交叉指标做出短线决策.....	93
第 3 章	浇水有道: 短线盘面分析.....	95
3.1	点睛分时图知识.....	98
3.1.1	短线中分时图的盘口信息.....	98
3.1.2	短线中分时图的盘口语言.....	99
3.2	不同时间的盘面技巧分析.....	101
3.2.1	不同开盘走势不同应对.....	101



3.2.2 盘中直线拉升和瞬间砸盘分析.....	108
3.2.3 常见的尾盘走势现象分析.....	112
3.2.4 利用多日分时走势做 T+0.....	118

3.3 利用盘口语言完整把握短线机会..... 121

3.3.1 从换手率看股价走势.....	121
3.3.2 从内外盘做短线分析.....	125
3.3.3 盘中上压单和下托单.....	127

第 4 章 施肥得力：运用蜡烛线分析短线..... 129

4.1 短线赢在单日 K 线..... 132

4.1.1 带上影线的阳线.....	132
4.1.2 带下影线的阴线.....	136
4.1.3 选择方向的十字星.....	139
4.1.4 蛟龙出海 VS 断头铡刀.....	140

4.2 短线胜在常见 K 线组合..... 143

4.2.1 希望之星组合.....	143
4.2.2 黄昏之星组合.....	146
4.2.3 孕线组合.....	148
4.2.4 抱线组合.....	151
4.2.5 二阳夹一阴组合.....	153
4.2.6 二阴夹一阳组合.....	155
4.2.7 红三兵和黑三兵组合.....	157
4.2.8 曙光初现和乌云盖顶组合.....	160
4.2.9 高档盘旋组合.....	163
4.2.10 低档盘旋组合.....	165

4.3 寻觅短线更在常见 K 线形态..... 167

4.3.1 平底与平顶形态.....	167
--------------------	-----



4.3.2	双底与双顶形态.....	170
4.3.3	尖底与尖顶形态.....	173
4.4	缺口中的短线.....	174
4.4.1	缺口分类.....	174
4.4.2	短线上跳缺口.....	175
4.4.3	短线下跳缺口.....	176
第5章 修枝剪叶：移动平均线的短线分析.....		179
5.1	均线交叉：胜利就在眼前.....	182
5.1.1	金叉：短线买入浮出水面.....	183
5.1.2	死叉：短线卖出悄悄来临.....	188
5.1.3	交叉延后性的解决方案.....	192
5.2	均线形态.....	195
5.2.1	银山谷.....	196
5.2.2	金山谷.....	197
5.2.3	死亡谷.....	199
5.3	均线排列.....	201
5.3.1	多头排列.....	202
5.3.2	空头排列.....	203
第6章 准备收获：赢在趋势和量价面.....		206
6.1	点拨趋势三大理论.....	207
6.1.1	道氏理论：所有趋势理论的鼻祖.....	207
6.1.2	江恩理论.....	211
6.1.3	波浪理论.....	216



6.2 短线赢在上升趋势	220
6.2.1 千金就买短线老鸭头.....	220
6.2.2 涨势中的短线腰部.....	222
6.3 短线赢在下跌趋势	224
6.3.1 乌云压顶的短线不可碰.....	224
6.3.2 跌势中的短线腰部.....	226
6.4 简单学成交量	228
6.4.1 缩量.....	228
6.4.2 放量.....	229
6.4.3 天量和地量.....	229
6.4.4 善用均量线.....	230
6.4.5 运用 OBV 累积能量线	233
6.5 短线成交量买入技巧	236
6.5.1 巨量长阳往往是大涨的开端.....	236
6.5.2 巨量跳空，回头买进.....	238
6.5.3 黑马暴涨：连续大幅放量.....	239
6.5.4 底部缩量是重大机会.....	241
6.6 短线成交量的卖出技巧	244
6.6.1 跌放量，放量跌.....	244
6.6.2 放量大幅阴线.....	246
第 7 章 防虫除害：短线解套和防庄	247
7.1 短线被套原因	248
7.1.1 技术不纯熟.....	248

7.1.2	关键时候迷糊.....	251
7.1.3	轻易相信股评家.....	254
7.2	挖掘短线被套的深层原因	256
7.2.1	挑开短线庄家的面纱.....	256
7.2.2	被套原因和短线庄家操作.....	256
7.3	短线主要陷阱分析	258
7.3.1	成交量短线陷阱.....	258
7.3.2	技术指标陷阱.....	263
7.3.3	K 线陷阱.....	266
7.4	短线解套步骤.....	269

第 1 章

醍醐灌顶：掌握短线赚钱必备知识

如同获得丰盛的果实首先必须知道栽培知识一样，要活学活用短线赚钱技法也必须搞清楚什么是短线、正确的短线观念是什么以及短线操作步骤，这是本章将要介绍的一切短线获利的前提和必要条件。



投资是一种科学，投机是一种艺术——股市谚语

如果将长期持有看成是一种投资的话，那么短线买进卖出则是一种艺术，这种艺术的魅力在于将赚钱效应在牛市、熊市和震荡市（也称之为结构性市场）中发挥到极致。

牛市短线：敢拼就会赢

牛市是整个市场最活跃的一个股票阶段，其实任何市都是一种股票阶段，只是这种股票阶段是进场者都喜笑颜开的时间。中国股市在2006年8月到2007年10月经历了新世纪的第一场牛市盛宴，只要敢拼的投资者就一定收获不少。那么，短线有利可图吗？图1-1所示为上证指数（000001）2007年2~10月的走势。

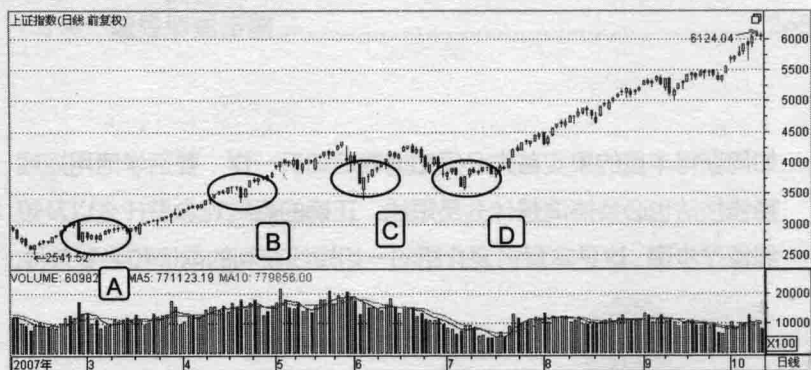


图 1-1 上证指数 2007 年 2~10 月的走势

图中 A、B、C、D 4 个位置都是牛市回调点，而每一次回调从短线角度看就是一次绝佳的买入机会。从图 1-1 中还可以清晰地发现，以 5 月为界，上证指数推动力也是不断轮换的。也就是说，在牛市中没有永远上涨的个股，也没有永远不涨的个股，当一些个股在大盘已经启动牛市后还迟迟等待，这就是买入机会来临。而短线一方面可以追涨不断上涨的个股，也可以甄别出哪些个股即将爆发。

笔者有幸目睹了这一盛事，在 2007 年 6~7 月给投资者推荐了五粮液（000858），如图 1-2 所示。

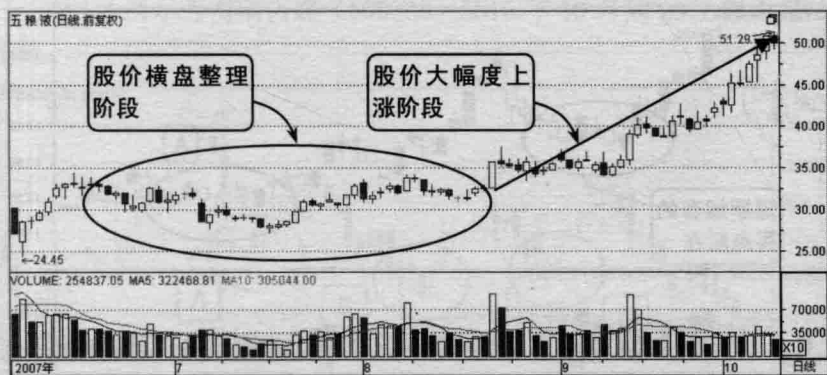


图 1-2 五粮液 2007 年 6~10 月的走势

从图 1-2 中可以看出，该股在 6~7 月包括到 8 月一直在 30 元上下波动，如果上证指数要继续上涨，必然要靠这些没有上涨的潜在股。本来 9 月后就进入了消费旺季，这一旺季要持续到明年 2 月，消费类个股将会在最后的牛市大餐中独享成功。从 30 元起，五粮液用了一个半月就上涨到了 50 元，涨幅超过 60%。

而它从 2007 年 4 月的 20 元到 2007 年 6 月的 30 元则用了两个月，且涨幅只有 50%。

熊市短线：敢想就有戏

熊市是最让投资者感到迷茫的时候，可是短线投资者却不这样认为，因为他们觉得熊市固然可怕，但并不是没有一丝赚钱机会，如果等着让自己手中的钱贬值，不如来一次深度冒险。

尤其是当自己在高位买入一只股票被套后，短线的作用就可以发挥了，那就是两个字——解套。

不是等待股价恢复上涨到自己买入的价格，而是分批次不断在相对低位买入该股，在一定收益情况下卖出该股，减少不必要的损失，这样可以迅速脱离被套危机，走出股票损失阴影。

图 1-3 所示为武钢股份（600005）2007 年 9~11 月的走势。

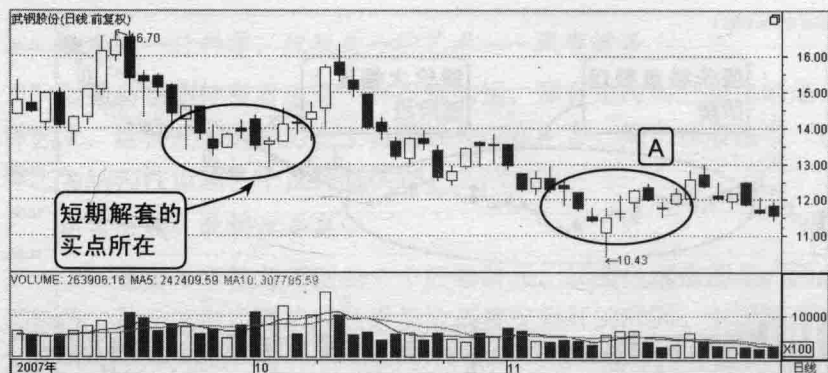


图 1-3 武钢股份 2007 年 9~11 月的走势

笔者一个朋友在 2007 年 9 月以 14 元买进，没想到很快就被套住了，这个时候如果太惊慌就会听之任之，结果就是错失解套机会。实际上，在股价下跌到 13 元的时候，可以适当买入，再到 14 元全部清仓，这样还能小赚一笔。

投资者肯定会问，如果我是在第二次上涨过程中以 15 元买入呢？如果是真正的短线投资者，肯定会明白这个时候大势已经确定了熊市，肯定要套住，如果不能在资金损失 5%时就出来，那么可以在图 1-3 中 A 位置进行短线操作。

需要提醒投资者的是，熊市中的解套比较考验技术，因此短线实际上玩的就是技术和耐心。

震荡市短线：机会多多

震荡市是介于牛市和熊市的股票阶段，一般以阶段性上涨和阶段性下跌为主要特征，而且会形成一个宽幅度的箱体，在这个箱体中股价受到有力支撑，同时也受到有节制的打压，此时短线意义更加突出。

什么是箱体

箱体是对股价（股指）走势的一种描述。走势比较有规律，涨到一定程度就下跌，跌到一定程度就上涨。把高点连起来，就像是一个箱顶；把低点连起来，就像是一个箱底，这样的走势就形成了“箱体”。



图 1-4 所示为博瑞传媒（600880）2010 年 10 月到 2011 年 1 月的走势。

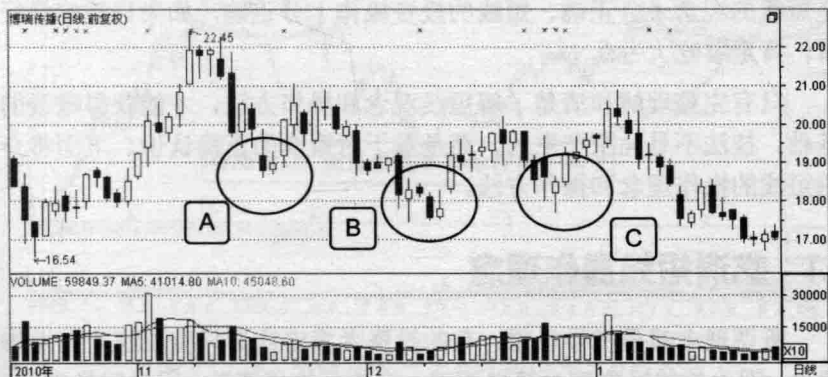


图 1-4 博瑞传媒 2010 年 10 月到 2011 年 1 月的走势

从图 1-4 中可以看出，该股在 18~21 元有明显的箱体，如果把握得当，在图中的 A、B、C 位置则有明显的 3 次机会。

当然这和大盘也是息息相关的，如图 1-5 所示。

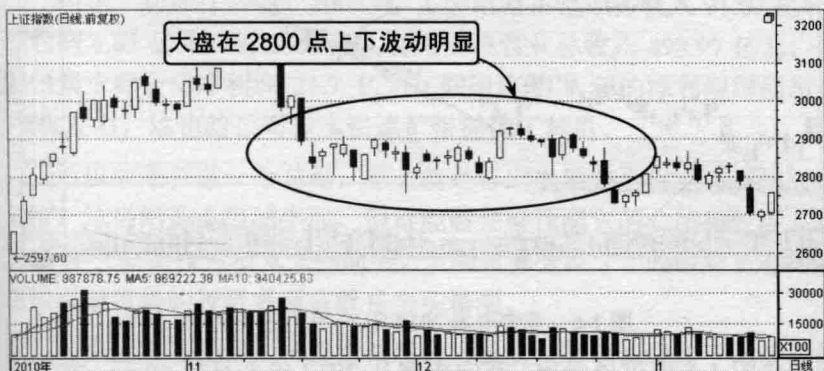


图 1-5 上证指数 2010 年 10 月到 2011 年 1 月的走势

从图 1-5 中可以看出，大盘指数也是在 2800 点上下来回波动，而这一阶段普遍认为是大盘结构性牛市的必然调整整理阶段。大盘在一个点位来回起伏，意味着个股有涨有跌，存在许多短线机会。

上面这3种基本股票阶段告诉投资者一个道理，那就是不管是什么样的市场状况，短线都能够在其中发挥巨大作用，而这一切的前提是短线的观念十分正确、短线的投资操作十分正确，如果只凭感觉行事，肯定要吃大亏。

只有完整理解和清楚了解短线观念和操作方法，才能获得赚钱的基础。技法不是凭空产生的，而是基于对短线的正确认识，下面将介绍短线的操作理念和操作方法。

1.1 吃透短线操作理念

所谓理念就是指导思想，有的投资者肯定认为只有长线才有操作理念，因为长线操作理念简单明确，那就是价值获胜，用时间换空间。图1-6所示为苏宁电器（002024）2010年5~9月的走势。

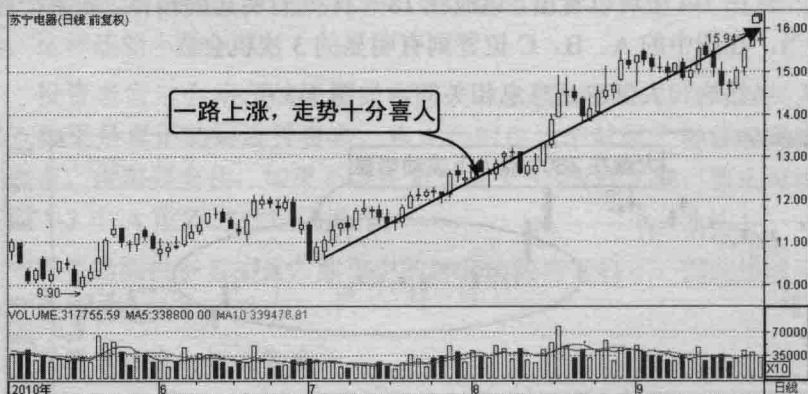


图 1-6 苏宁电器 2010 年 5~9 月的走势

从图1-6中可以看出，苏宁电器从2010年5月的10元，在短短半年时间上涨到了16元，而这只是苏宁电器大牛股几年上涨的一个小缩影，实际上苏宁电器从股权分置改革后的上涨是十分明确的，图1-7所示为苏宁电器2006年9月到2010年9月的走势。