

花农女 / 著

Diary

of Succulents

Painting

# 多肉植物手绘日记

花农女描绘的多肉世界，  
最简单易上手的种植记录。

紫丁香 *Sedum spectabile*  
景天科 景天属



花茎 顶部小点  
叶形 厚而肉质  
茎 叶柄短而宽  
根 粗而短，肉质有分枝

玉带观 *Sedum spectabile*  
景天科 景天属



花茎 小花淡红色，顶端有黄色  
苞叶黄白色  
叶 肥厚形  
茎 直立，茎节有气生根  
根 近无根状

景天科 景天属




花茎 直立，茎节有气生根  
叶形 厚而肉质  
根 粗而短，肉质有分枝  
花叶小点



# 多肉植物手绘日记

*Duorouzhiwushouhuiriji*



重庆大学出版社

图书在版编目 (CIP) 数据

多肉植物手绘日记/花农女著. — 重庆: 重庆大学出版社, 2014.3

ISBN 978-7-5624-7902-4

I. ①多… II. ①花… III. ①多浆植物-观赏园艺  
IV. ①S682.33

中国版本图书馆CIP数据核字 (2013) 第298094号

## 多肉植物手绘日记

DUOROUZHIWUSHOUHUIRIJI

花农女 著

策 划:  重庆日报报业集团图书出版有限责任公司

责任编辑: 王伦航 版式设计: 唐 旭

责任校对: 刘雯娜 责任印制: 张 策

\*

重庆大学出版社出版发行

出版人: 邓晓益

社址: 重庆市沙坪坝区大学城西路21号

邮编: 401331

电话: (023) 88617190 88617185 (中小学)

传真: (023) 88617186 88617166

网址: <http://www.cqup.com.cn>

邮箱: [fxk@cqup.com.cn](mailto:fxk@cqup.com.cn) (营销中心)

全国新华书店经销

重庆市蜀之星包装彩印有限责任公司印刷

\*

开本: 787×1092 1/16 印张: 11.5 字数: 150千

2014年3月第1版 2014年3月第1次印刷

ISBN 978-7-5624-7902-4 定价: 39.80元

---

本书如有印刷、装订等质量问题, 本社负责调换  
版权所有, 请勿擅自翻印和用本书  
制作各类出版物及配套用书, 违者必究

## 序一

在没有认识花农女以前，我也时常在网上翻看各种花草的图片，感叹别人家的阳台好美，觉得好看得不得了，但自己总是除工作以外的事就懒得行动起来，以阳台太小、工作太多等为理由，没有动手栽种过一盆花，后来因为与花农女有一个共同的朋友——虫虫，所以认识。不止是新朋友的新鲜感，还因为她会画清新的水彩，会做可爱的刺绣手工，会做漂亮的衣服，会烧可口的中式饭菜，会做美味的西式点心，满露台的花花草草设计摆放，大到屋内的设计，小到沙发靠垫、床罩漂亮的拼布都是她一手置办，就觉得应该没有她不会的东西，而且人也美美的，说话不紧不慢，这样一个人在面前，冲击力得有多大呀！我相信当你们看完这本书的时候也会感觉得到。书里的每一幅图都是她对花草用心的记录，每天她都会抽出些时间去画下她的一株植物，所以有了书里的“多肉日记”，用水彩图的形式与大家分享她的种植乐趣，也让人在阅读之余更觉得生活多了很多乐趣。所以啊，终于在她的光圈下，我加入种花种肉一族，自从小小的阳台上堆满植物后，晨起总会不自觉的看上好久，观察它们每天每周每季的变化，而且画起花草来，也会有不一样的心情。可以说也自从种花之后，早睡早起提水搬盆儿，腰也不酸了腿也不痛了么！这就一下子进入养生的节奏了呀！~慢！生！活！

呐，呐，呐，得良友，受益不尽！那我们算是画友？狗友？盆友？总之是好友，以后是老友。

## 序二

花农女告诉我，多肉植物的品种繁多得惊人，想要成书，只能取其中常见与自己特别喜爱的部分。

如同生活，庞杂得可怕。我们只能从小事开始掌控，从细节开始获得美好。像花农女所做的这样。

有花农女这样的好朋友，是一件很难让自己不骄傲的事。比如服装设计，有一次我跟卡斯丁多、阿梗两位插画师在希腊旅行，身上齐刷刷都穿着她做的美衣。

但我们不能就此把她定位为一位服装设计师，因为她还擅长画画、美食、种花——特别是多肉植物。

好多人有过心血来潮买了一大堆肉肉，最后全部挂掉的经历，所以大家觉得花农女家的多肉植物肤白貌美气质佳定有秘方。

说来也有，就是用心。花农女对多肉植物可谓痴迷，每每淘到一样都会用心对待。配土，搭配，种植，半夜也会因为风雨突至奔上露台搬运它们，



把它们养护得枝叶繁茂，然后画下。

这本书收录了花农女近年绘画的多肉植物，全部源于自家的露台。朝夕相处，日夜描绘，所以画中植物呈现出如此丰富和自然的面貌。书中还详细描绘了从购买多肉植物第一天开始的种植记录、养育经验、心情故事。如果你也喜欢，就可以沿着花农女所提供的简单方式开始，去养一株多肉，陪它成长，观察它，拍摄它，甚至画下它——不是画家也可以。看看书中的小教程，每个人都可以拿起笔去尝试。

仅仅围绕着多肉植物，一切就变得妙趣横生。我们当然可以过更美好的生活，从养一株多肉植物开始。

# 目录



一、新手入门 / 01



二、拼盘秘籍 / 15



三、无敌花器 / 27



四、四季养护 / 43



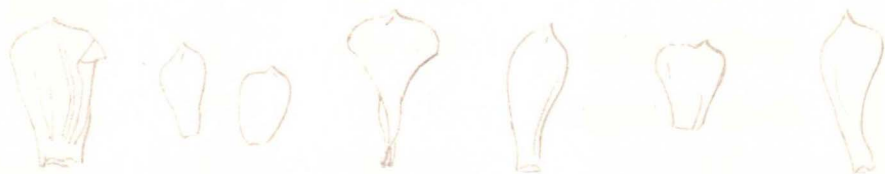
五. 繁殖技巧 / 51

六. 多肉美图 / 61



七. 养肉日记 / 111

八. 多肉外传 / 163






# 多肉植物：

多肉植物，又叫多浆植物，具有肥厚多汁的茎、根或叶片。它们大多生长在干旱或缺水的地区，依靠其肥厚部位贮藏水分维持生命。

全世界共有多肉植物一千多种，隶属50至60多种，常见的仙人掌也是多肉植物的一种，它们在夜间吸收二氧化碳产生苹果酸，白天释放氧气进行光合作用。多肉植物种类丰富，大多清新可爱、颜色多变，不需要大量水肥，养护方便、简单。完全算得上活的、美观的“空气净化器”，既具有实用价值，又具有观赏价值哦！

多肉植物简称多肉，爱称“肉肉”，喜欢多肉的人叫“肉迷”。越来越多的人加入“肉迷”行列，一旦入迷，会越迷越深！





按贮水组织在  
多肉植物中的不  
同部位分成三大  
类型：

- 叶多肉植物
- 茎多肉植物
- 茎干状多肉植物


常见栽培的  
多肉植物

- 仙人掌科 (仙人掌、令箭荷花、蟹爪兰)
- 番杏科 (生石花、鹿角海棠、碧光环)
- 大戟科 (绿珊瑚、虎刺梅、将军柱)
- 景天科 (紫珍珠、爱染锦、筒叶景天)
- 百合科 (宝草、圆头玉露、草玉露)
- 萝藦科 (爱之蔓、佛头玉)
- 龙舌兰科 (龙舌兰、龙血树、虎肉兰)
- 菊科 (紫蛮刀、绿之铃、蓝松)
- 马齿苋科 (金钱木、雅乐之舞、吹雪草)

按习性分为：

- 冬型种 (巴、玉扇、玉露)
- 春秋型种 (银波锦、福娘、熊童子)
- 夏型种 (多数仙人掌科、大戟科植物  
黑王子、吉娃娃、白牡丹)

商品ID: xxxxxxxxxx



价格: ¥ 25.00

物流运费: 山东济南至重庆 · 快递: ¥12.00

30天售出: 4件

评价: ★★★★★ 49分 | 11条评价

宝贝类型: 全新 | 142次浏览

支付: 信用卡分期 快捷支付 · 服务

购买数量:  件 (库存3件)

你还可以: [立刻购买](#) [加入购物车](#)  
[分享该宝贝](#) [收藏该宝贝\(6\)](#)



## 我的淘肉心得

我的多肉植物主要来自本地花市、淘宝或者多肉论坛的团购。每一次淘到喜欢的品种，都会激动很久。

在花市买多肉的好处是看得见实物；弊端是品种有限，不便于货比三家，容易冲动购物，也容易买贵。

在淘宝买多肉确实很方便，选择范围也广，品种丰富，价格也相对便宜；弊端是无法看到实物，要提防货不对版，而且肉肉在运输过程中也可能损伤。

在论坛团购的好处是可以买到国外的稀有品种，价格也相对便宜；但有一定的风险。一定要多了解，核实卖家交易记录。参团运输中多肉受损的情况更为普遍。

其实，只要用心，就能淘到自己喜欢的品种。经过多年的淘货，我的身边有了一个肉肉大家庭，它们来自世界各地，习性各不相同，但相处得其乐融融！



Library  
of Succulents  
Painting



黄丽




蓝玉莲




八什代



白牡丹



玉蝶



锦晃星



黑王子



掉下的叶子们都  
那么好看。

2012.10.29 网购了这一堆。


11.2日 收到，包装得很好，全好无损。

玉蝶和黑王子都很大株，直径都在10厘米以上，黄丽和白牡丹都很袖珍，直径4~5厘米左右。黄蓝白紫红，斑斓的一堆，煞是好看。

用网购的白铁皮盆做了一个组合，种好后铺上白色石子，美翻了！

## 种多肉所需要的工具&材料:

### ① 小工具一套



筒铲一套

做多肉拼盘加土铺面利器

### ② 浇水壶



种肉必备工具之一，  
可以控制浇水量  
长尖嘴可以把水浇  
到肉肉根部。

### ③ 直头镊子和弯头

镊子，是组合拼  
盘利器，摘取枯  
叶时也很好用。



### ④ PVC园艺手套



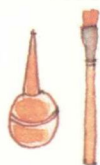
保护双手必备，可以防止手接触到土伤  
皮肤，喷药时可以避免药液溅到手上，但手  
套一般较大，不方便操作，我还买了医用手  
手套，很贴手，做拼盘时戴上就利索多了。



⑤花器一个



⑥小毛刷一支、吹气球一个



在种植后用小毛刷刷去叶面的土粒(我用的是不要了的画笔),容易掉粉的肉肉就要用吹气球吹去叶面的土。

⑦介质(也就是土啦~)



我用的是  
泥炭  
轻石  
珍珠岩  
3:1:1

比例根据花器材质略有调整。

⑧装饰用的陶粒或轻石用来铺面~



当然,还要有几株刚买来的或是需要换盆的肉肉!

go~就可以开工了!



## 栽培方法：



多肉植物品种繁多,习性各不相同,栽培方法也不能一概而论。笼统的栽培方法如下:

### 光照

夏季小心高温和长时间的曝晒,多肉植物组织细胞肥厚,散热缓慢,非常容易造成叶片晒伤。其他季节充分日照有助于植物生长(有很多需要阴凉的植物如卷之兰的要避免日光直射)。

### 水分

见干见湿,浇水要浇透。生长期适当多给些水,休眠期注意控水,甚至断水。

### 温度

温度在15~28℃最适宜。5~35℃是植株忍受的极限。

### 空气

通风很重要,在闷热的夏季夜晚加强通风。





## 土壤

透气、排水良好，不易结块的土壤。

## 栽培技巧

注意控制好浇水，要做到见干见湿。

“见干”是指浇一次水后等到土表发白，表层及内部土壤水分消逝后，再浇第二次水。

“见湿”是指每次浇水时都要浇透，即浇到盆底排水孔有水渗出为止，不能浇“半截水”，因为一盆生长旺盛的植物的根系大多集中于盆底，浇“半截水”实际上等于没浇水。

