



中国社会科学院  
经济学部  
ACADEMIC DIVISION OF ECONOMICS  
CHINESE ACADEMY OF SOCIAL SCIENCES

经济蓝皮书 夏季号

# 中国经济增长报告

(2013~2014)

TFP和劳动生产率冲击与区域分化

ANNUAL REPORT ON CHINA'S  
ECONOMIC GROWTH (2013-2014)

TFP and Labor Productivity Shocks  
and Regional Differentiation


主 编 / 李 扬

执行主编 / 张 平 刘霞辉

副主编 / 袁富华 张自然



社会科学文献出版社  
SOCIAL SCIENCES ACADEMIC PRESS (CHINA)

 中国社会科学院创新工程学术出版资助项目

经济蓝皮书夏季号

BLUE BOOK OF  
CHINA'S ECONOMY (SUMMER)



# 中国经济增长报告 (2013~2014)

ANNUAL REPORT ON CHINA'S ECONOMIC GROWTH  
(2013-2014)

## TFP和劳动生产率冲击与区域分化

TFP and Labor Productivity Shocks and Regional Differentiation

主 编 / 李 扬

执行主编 / 张 平 刘霞辉

副 主 编 / 袁富华 张自然



社会科学文献出版社

SOC

(IINA)

## 图书在版编目(CIP)数据

中国经济增长报告. 2013~2014: TFP 和劳动生产率冲击与区域分化/李扬主编. —北京: 社会科学文献出版社, 2014. 7

(经济蓝皮书夏季号)

ISBN 978-7-5097-6272-1

I. ①中… II. ①李… III. ①中国经济-经济增长-研究报告-2013~2014 ②劳动生产率-研究报告-中国 IV. ①F124.1

中国版本图书馆 CIP 数据核字 (2014) 第 157492 号

经济蓝皮书夏季号

## 中国经济增长报告 (2013~2014)

——TFP 和劳动生产率冲击与区域分化

主 编 / 李 扬

执行主编 / 张 平 刘霞辉

副 主 编 / 袁富华 张自然

出 版 人 / 谢寿光

出 版 者 / 社会科学文献出版社

地 址 / 北京市西城区北三环中路甲 29 号院 3 号楼华龙大厦

邮政编码 / 100029

责任部门 / 经济与管理出版中心 (010) 59367226

责任编辑 / 蔡莎莎 冯咏梅

电子信箱 / caijingbu@ssap.cn

责任校对 / 王 芳

项目统筹 / 恽 薇 林 尧

责任印制 / 岳 阳

经 销 / 社会科学文献出版社市场营销中心 (010) 59367081 59367089

读者服务 / 读者服务中心 (010) 59367028

印 装 / 北京季蜂印刷有限公司

开 本 / 787mm × 1092mm 1/16

印 张 / 21

版 次 / 2014 年 7 月第 1 版

字 数 / 338 千字

印 次 / 2014 年 7 月第 1 次印刷

书 号 / ISBN 978-7-5097-6272-1

定 价 / 69.00 元

本书如有破损、缺页、装订错误, 请与本社读者服务中心联系更换

▲ 版权所有 翻印必究

## 经济蓝皮书（夏季号）编委会

主 编 李 扬

执行主编 张 平 刘霞辉

副主编 袁富华 张自然

编委会（按笔画顺序）

马 岩 王宏森 付敏杰 刘霞辉 仲继银

李 扬 张 平 张晓晶 张自然 张 磊

张小溪 汪红驹 陈昌兵 吴延兵 汤铎铎

陆明涛 辛 超 岳清唐 林跃勤 赵志君

袁富华 郭 路 常 欣 黄志钢 魏 枫

执行编委 张自然 袁富华

## 主要编撰者简介

**李扬** 1981、1984、1989年分别于安徽大学、复旦大学、中国人民大学获经济学学士、硕士、博士学位。1998~1999年，美国哥伦比亚大学访问学者。

现任中国社会科学院党组成员、副院长。中国社会科学院首批学部委员。研究员，博士生导师。十二届全国人大代表，全国人大财经委员会委员。中国博士后科学基金会副理事长。第三任中国人民银行货币政策委员会委员。2011年被评为国际欧亚科学院院士。

中国金融学会副会长。中国财政学会副会长。中国国际金融学会副会长。中国城市金融学会副会长。中国海洋研究会副理事长。

曾五次获得孙冶方经济科学奖著作奖和论文奖。已出版专著、译著23部，发表论文400余篇，主编大型金融工具书6部。主持国际合作、国家及部委以上研究项目40余项。

**张平** 中国社会科学院经济研究所副所长、研究员，中国社会科学院研究生院教授、博士生导师。参加和主持了与世界银行、亚洲开发银行、世界劳工组织等多项国际合作、社科基金重点课题和国家交办的课题。负责了中国社会科学院重大课题“中国经济增长的前沿”及国家社会科学基金重大招标课题“我国经济结构战略性调整和增长方式转变”和“加快经济结构调整与促进经济自主协调发展研究”等课题。1995年、2005年两次获孙冶方经济科学奖。出版专著若干本，在《经济研究》和其他核心刊物上发表或合作发表了几十篇论文，共计百余万字。

**刘霞辉** 中国社会科学院经济研究所经济增长理论研究室主任、研究员，

中国社会科学院研究生院教授、博士生导师。曾承担和主持多项国家社会科学基金重大招标课题及社科院、经济所重大课题研究。在《经济研究》等核心期刊上发表了论文多篇。主要专著有《改革年代的经济增长与结构变迁》、《中国经济增长前沿》（合著）。

## 摘要

本报告共分为三部分，第一部分为总报告，第二部分为宏观经济专题报告，第三部分为区域经济发展前景报告。

总报告回顾了2013~2014年中国宏观经济的经验事实，即投资率和进出口贸易规模出现向顶部逼近的趋势，投资和贸易需求波动增大；实体经济通缩与房地产市场泡沫并存，产业间、区域间效率失衡问题突出；投资驱动增长、财富推动增长阶段行将结束，经济步入结构调整的关键时期。2014年经济增长率预期为7.4%，未来5年增长率预期为6.4%~7.8%，稳速、高效是减速时期的新要求。在投资驱动增长向效率驱动增长转变的过程中，建立消费拉动增长的长效机制值得重视。需求管理意义上的投资/消费权衡无助于中国持续增长路径的建立，在投资潜力向消费拉动转变的过程中，对消费动态效率问题的思考，是本报告的新视角。本报告提出如下政策建议：①转变经济管理思路，关注增加消费对劳动生产率、健康、人力资本的促进作用；②重视收入分配改善和人力资本培育；③重新认识中西部工业化和城市化路径。

第二部分为宏观经济专题报告，探讨了新常态经济，经济增长、财富积累和收入分配，宏观脆弱积累下的调控政策，对外投资的现状和发展方向等。

第三部分为区域经济发展前景报告。报告通过对1990~2014年中国各省区市发展前景进行分析，得出了中国30个省区市（不含港、澳、台和西藏）1990~2014年的发展前景指数和排名情况，以及经济增长、增长可持续性、政府运行效率和人民生活4个一级指标的发展前景指数和排名情况。和2013年相比，2014年发展前景排名上升的省份有10个，主要是安徽省（+6）、内蒙古自治区（+3）、江西省（+3）、河南省（+3）、湖北省（+3）；排名下降的省份有7个，主要是河北省（-10）、海南省（-4）、山西省（-4）；排名不变的省份有13个。分别将各省区市1990年以来、2000年以来、2009~



2014年的发展前景分为5个级别，发现上海市、北京市、江苏省在2009~2014年、2000年以来和1990年以来均处于第一级。浙江省在2009~2014年和2000年以来处于第一级，天津市则在1990年以来处于第一级。2014年和2013年相比，第一级和第五级分级没有变化。第二级：湖北省从Ⅲ级上升到Ⅱ级，上升了一级。第三级：海南省从Ⅱ级下降到Ⅲ级，下降了一级；河南省从Ⅳ级上升到Ⅲ级，上升了一级。第四级：河北省从Ⅲ级下降到Ⅳ级，下降了一级。本部分还对影响各省区市发展前景的一级指标、二级指标、具体指标等进行分析。一级指标中人民生活所占权重最高，具体指标中城镇基本养老保险覆盖率所占权重最高，为3.42%，工业固体废物综合利用率、城市化率、城镇失业保险覆盖率、消费结构和城镇基本医疗保险覆盖率的权重分别为3.31%、3.30%、3.29%、3.13%和3.12%。这反映了我国从工业化转向城市化过程中，与城市化密切相关的养老保险、环境质量、城市化水平、失业保险、消费结构、基本医疗保险等指标的重要程度。

**关键词：** 高效增长 转型升级 发展前景 供给机制 新常态



## Abstract

This report is composed of three parts: Part I is a general report on the macro-economy, part II is studies on macro-economy, and part III is a report on regional economic development prospects.

The General Report reviews the experiences and facts of China's macro-economy during 2013 – 2014, which includes investment rate and import-export volume are approaching towards their upper bounds, and the fluctuations of demand for investment and trade are enlarging; deflation in real economy and bubbles in real estate sectors coexist, and efficiency imbalances among industries and regions are prominent; the stage of investment-driven and wealth-driven growth is approaching its end, and the economy is confronted with structural adjustment. Economic growth in 2014 is expected to be 7.4%, the growth expectation for the future five years are between 6.4% and 7.8%, and the stability of growth rate and the enhancement of efficiency are required by the deceleration period. During the transition of investment-driven growth to efficiency-driven growth, the long term mechanism of consumption-driven growth is worthy of attentions. The tradeoff between investment and consumption in the sense of demand management is of no help to the establishment of China's sustained growth path, and the emphasis in this report on the dynamic efficiency of consumption during the transition of investment-driven to consumption-driven growth is a new perspective. Some policy recommendations are suggested: (1) Economic management approach should be changed, the growth-enhancing effects of consumption on labor productivity, health and human capital should be given more attention to; (2) Income distribution should be ameliorated and human capital nurtured; (3) The industrialization and urbanization of the Middle and West Regions should be reconsidered.

Part II is a collection of studies on macro-economy, covering “the new normal” economy, economic growth, wealth accumulation and income distribution, and the regulation policies under the accumulation of macroeconomic



vulnerabilities, and the current situation and future directions of outward FDI.

Part III is a report on China's regional economic development prospects. This report analyzes the development prospects of China's 30 provinces during 1990 – 2014, calculates development prospect indices for each province and its ranks during those years, and concludes the development indices and ranks of each primary indicator, including economic growth, the sustainability of growth, government efficiency, and people's lives. Comparing with 2013, 10 provinces have their ranks of development indices improved, including Anhui (+ 6), Inner Mongolia (+ 3), Jiangxi (+ 3), Henan (+ 3), Hubei (+ 3); 7 provinces declined, including Hebei (- 10), Hainan (- 4), Shanxi (- 4), and 13 provinces unchanged. Five levels were identified according to their average development prospect indices since 1990, average indices since 2000 and average indices between 2009 – 2014, and it could be found that Shanghai, Beijing, Jiangsu are classified in the first levels during 2009 – 2014, since 2000 and since 1990. Zhejiang is classified in the first level in average during 2009 – 2014 and since 2000, and Tianjin is classified in the first level since 1990. The first level and the fifth level do not change. The second level: Hubei rises from level III to level II. The third level: Hainan degrades from level II to level III, and Henan rises from level IV to level III. The fourth level: Hebei degrades from level III to level IV. The determinant factors of development prospects and its primary indicators, secondary indicators and detailed indicators are analyzed. Among the primary indicators, people's lives have the largest weight, and the most weighted detailed indicator is the coverage of basic urban pension, which weighs 3.42%, and the weights of compound utility rate of industrial solid wastes, urbanization rates, the coverage of urban unemployment insurance, consumption structure and the coverage of basic urban medical insurance are 3.31%, 3.30%, 3.29%, 3.13%, and 3.12%, respectively. This indicates the critical significance of indicators which are closely related with urbanization, including pension, environment quality, urbanization levels, unemployment insurance, consumption structures, and basic medical insurance, during China's transition from industrialization to urbanization.

**Keywords:** High-efficiency Growth; Transformation and Upgrade; Development Prospects; Supply Mechanism; the New Normal

# 中国皮书网

www.pishu.cn

发布皮书研创资讯，传播皮书精彩内容  
引领皮书出版潮流，打造皮书服务平台

## 栏目设置：

- 资讯：皮书动态、皮书观点、皮书数据、皮书报道、皮书新书发布会、电子期刊
- 标准：皮书评价、皮书研究、皮书规范、皮书专家、编撰团队
- 服务：最新皮书、皮书书目、重点推荐、在线购书
- 链接：皮书数据库、皮书博客、皮书微博、出版社首页、在线书城
- 搜索：资讯、图书、研究动态
- 互动：皮书论坛

中国皮书网依托皮书系列“权威、前沿、原创”的优质内容资源，通过文字、图片、音频、视频等多种元素，在皮书研创者、使用者之间搭建了一个成果展示、资源共享的互动平台。

自2005年12月正式上线以来，中国皮书网的IP访问量、PV浏览量与日俱增，受到海内外研究者、公务人员、商务人士以及专业读者的广泛关注。

2008年、2011年中国皮书网均在全国新闻出版业网站荣誉评选中获得“最具商业价值网站”称号。

2012年，中国皮书网在全国新闻出版业网站系列荣誉评选中获得“出版业网站百强”称号。



权威报告 热点资讯 海量资源



## 当代中国与世界发展的高端智库平台

皮书数据库 www.pishu.com.cn

皮书数据库是专业的人文社会科学综合学术资源总库，以大型连续性图书——皮书系列为基础，整合国内外相关资讯构建而成。该数据库包含七大子库，涵盖两百多个主题，囊括了近十几年间中国与世界经济社会发展报告，覆盖经济、社会、政治、文化、教育、国际问题等多个领域。

皮书数据库以篇章为基本单位，方便用户对皮书内容的阅读需求。用户可进行全文检索，也可对文献题目、内容提要、作者名称、作者单位、关键字等基本信息进行检索，还可对检索到的篇章再作二次筛选，进行在线阅读或下载阅读。智能多维度导航，可使用户根据自己熟知的分类标准进行分类导航筛选，使查找和检索更高效、便捷。

权威的研究报告、独特的调研数据、前沿的热点资讯，皮书数据库已发展成为国内最具影响力的关于中国与世界现实问题研究的成果库和资讯网。

### 皮书俱乐部会员服务指南


#### 1. 谁能成为皮书俱乐部成员？

- 皮书作者自动成为俱乐部会员
- 购买了皮书产品（纸质皮书、电子书）

的个人用户

#### 2. 会员可以享受的增值服务

- 加入皮书俱乐部，免费获赠该纸质图书的电子书
- 免费获赠皮书数据库100元充值卡
- 免费定期获赠皮书电子期刊
- 优先参与各类皮书学术活动
- 优先享受皮书产品的最新优惠



#### 3. 如何享受增值服务？

##### (1) 加入皮书俱乐部，获赠该书的电子书

第1步 登录我社官网（www.ssap.com.cn），注册账号；

第2步 登录并进入“会员中心”——“皮书俱乐部”，提交加入皮书俱乐部申请；

第3步 审核通过后，自动进入俱乐部服务环节，填写相关购书信息即可自动兑换相应电子书。

##### (2) 免费获赠皮书数据库100元充值卡

100元充值卡只能在皮书数据库中充值和使用

第1步 刮开附赠充值的涂层（左下）；

第2步 登录皮书数据库网站（www.pishu.com.cn），注册账号；

第3步 登录并进入“会员中心”——“在线充值”——“充值卡充值”，充值成功后即可使用。

#### 4. 声明

解释权归社会科学文献出版社所有

皮书俱乐部会员可享受社会科学文献出版社其他相关免费增值服务，有任何疑问，均可与我们联系

联系电话：010-59367227 企业QQ：800045692 邮箱：pishuclub@ssap.cn

欢迎登录社会科学文献出版社官网（www.ssap.com.cn）和中国皮书网（www.pishu.cn）了解更多信息

“皮书”起源于十七、十八世纪的英国，主要指官方或社会组织正式发表的重要文件或报告，多以“白皮书”命名。在中国，“皮书”这一概念被社会广泛接受，并被成功运作、发展成为一种全新的出版形态，则源于中国社会科学院社会科学文献出版社。

皮书是对中国与世界发展状况和热点问题年度监测，以专业的角度、专家的视野和实证研究方法，针对某一领域或区域现状与发展态势展开分析和预测，具备权威性、前沿性、原创性、实证性、时效性等特点的连续性公开出版物，由一系列权威研究报告组成。皮书系列是社会科学文献出版社编辑出版的蓝皮书、绿皮书、黄皮书等的统称。

皮书系列的作者以中国社会科学院、著名高校、地方社会科学院的研究人员为主，多为国内一流研究机构的权威专家学者，他们的看法和观点代表了学界对中国与世界的现实和未来最高水平的解读与分析。


自20世纪90年代末推出以《经济蓝皮书》为开端的皮书系列以来，社会科学文献出版社至今已累计出版皮书千余部，内容涵盖经济、社会、政法、文化传媒、行业、地方发展、国际形势等领域。皮书系列已成为社会科学文献出版社的著名图书品牌和中国社会科学院的知名学术品牌。


皮书系列在数字出版和国际出版方面成就斐然。皮书数据库被评为“2008~2009年度数字出版知名品牌”；《经济蓝皮书》《社会蓝皮书》等十几种皮书每年还由国外知名学术出版机构出版英文版、俄文版、韩文版和日文版，面向全球发行。

2011年，皮书系列正式列入“十二五”国家重点出版规划项目；2012年，部分重点皮书列入中国社会科学院承担的国家哲学社会科学创新工程项目；2014年，35种院外皮书使用“中国社会科学院创新工程学术出版项目”标识。



## 法律声明

“皮书系列”（含蓝皮书、绿皮书、黄皮书）由社会科学文献出版社最早使用并对外推广，现已成为中国图书市场上流行的品牌，是社会科学文献出版社的品牌图书。社会科学文献出版社拥有该系列图书的专有出版权和网络传播权，其 LOGO () 与“经济蓝皮书”、“社会蓝皮书”等皮书名称已在中华人民共和国工商行政管理总局商标局登记注册，社会科学文献出版社合法拥有其商标专用权。

未经社会科学文献出版社的授权和许可，任何复制、模仿或以其他方式侵害“皮书系列”和 LOGO ()、“经济蓝皮书”、“社会蓝皮书”等皮书名称商标专用权的行为均属于侵权行为，社会科学文献出版社将采取法律手段追究其法律责任，维护合法权益。

欢迎社会各界人士对侵犯社会科学文献出版社上述权利的违法行为进行举报。电话：010-59367121，电子邮箱：fawubu@ssap.cn。

社会科学文献出版社

## Ⅱ I 总报告

Ⅱ.1	TFP 和劳动生产率冲击：中国宏观经济经验事实与长期增长 .....	001
一	2013 ~ 2014 年中国宏观经济态势和问题 .....	002
二	结构变化：未来 5 年的增长趋势（2014 ~ 2019 年） .....	010
三	效率失衡分析 .....	017
四	效率补偿问题：有效率的供给与增长转型 .....	023
五	政策建议 .....	032

## Ⅱ II 宏观经济专题报告

Ⅱ.2	防止中美两种“新常态”经济周期错配深度恶化 .....	034
Ⅱ.3	经济增长、财富积累和收入分配 .....	047
Ⅱ.4	宏观脆弱积累下的调控政策 .....	062
Ⅱ.5	中国对外投资的现状和发展方向分析 .....	092

## Ⅱ III 区域经济发展前景报告

Ⅱ.6	1990 ~ 2014 年中国各省区市发展前景评价 ——区域增长与分化 .....	106
Ⅱ.7	参考文献 .....	313

# CONTENTS



## Ⅰ General Report

Ⅰ.1	Shocks of TFP and Labor Productivity: China's Macro-economic Facts and Long-term Growth	/ 001
	1. <i>China's Macro-economic Situation and Problems in 2013-2014</i>	/ 002
	2. <i>Structural Change: Growth Trends in the Future Five Years (2014-2019)</i>	/ 010
	3. <i>Analysis on Efficiency Imbalance</i>	/ 017
	4. <i>Efficiency Compensation Problem: Efficient Supply and the Transformation of Growth</i>	/ 023
	5. <i>Policy Recommendations</i>	/ 032

## Ⅱ Studies on Macro-economy

Ⅱ.2	Avoiding Further Deterioration in the Mismatch of "the New Normal" Cycles in China and the U.S. Economies	/ 034
Ⅱ.3	Economic Growth, Wealth Accumulation and Income Distribution	/ 047
Ⅱ.4	Regulation Policies under the Accumulation of Macro Vulnerability	/ 062
Ⅱ.5	Current Situations and Future Development of China's Outward Investment	/ 092



## III Report on Regional Economic Development Prospects

- B.6 An Assessment of Development Prospects of China's Provincial  
Regions in 1990-2014 : Regional Growth and Differentiation / 106
- B.7 Bibliography / 313