

好宝宝幼小衔接一本通

# 科学



KE XUE QI MENG XUN LIAN

## 启蒙训练

我要上小学啦!

快乐游戏  
轻松学习

完美实现  
幼小衔接





# 科学



KE XUE QI MENG XUN LIAN

## 启蒙训练



我要上小学啦!

稚子文化 编绘



图书在版编目(CIP)数据

科学启蒙训练/稚子文化编绘. —杭州: 浙江少年儿童出版社, 2014. 2

(好宝宝幼小衔接一本通)

ISBN 978-7-5342-7794-8

I. ①科… II. ①稚… III. ①科学知识-学前教育-教学参考资料 IV. ①G613.3

中国版本图书馆 CIP 数据核字 (2013) 第 207710 号

责任编辑 刘 蕊  
美术编辑 楼迎春  
封面设计 大米原创·工作空间  
责任校对 石晓音  
责任印制 林百乐

好宝宝幼小衔接一本通

科学启蒙训练

稚子文化/编绘

---

浙江少年儿童出版社出版发行

杭州天目山路 40 号

杭州下城教育印刷有限公司印刷 全国各地新华书店经销

开本 889×1194 1/16 印张 4

印数 1—8160

2014 年 2 月第 1 版 2014 年 2 月第 1 次印刷

---


ISBN 978-7-5342-7794-8 定价: 12.00 元

(如有印装质量问题, 影响阅读, 请与承印厂联系调换)

# 目录



认识我们的身体·····	1
小手用处大·····	2
身体的“保护神”·····	3
能干的眼睛和耳朵·····	4
闻一闻，尝一尝·····	5
不同的感觉·····	6
会发光的太阳·····	7
月亮的秘密·····	8
白天和黑夜·····	9
不合理的地方·····	9
空气在哪里·····	10
风从哪里来·····	11




千变万化的云·····	12
奇妙的雨和雪·····	13
应该穿什么·····	14
水有什么用·····	15
美丽的四季·····	16
种子的旅行·····	18
五颜六色的花儿·····	20
小草的成长·····	21
有趣的年轮·····	22
小动物的家·····	23
妈妈在哪里·····	24
勇敢的极地动物·····	25
圈一圈·····	25
我的昆虫观察记录·····	26
神奇的动物之最·····	28
冬天来了怎么办·····	30
它们如何过冬·····	32
夏天穿什么凉快·····	33







分辨生熟鸡蛋	34
由生变熟之后	34
毛绒玩具脏了怎么办	35
清洁玩具的方法	35
声音从哪里来	36
听到声音	37
室内和户外	37
美妙的声音	38
有趣的回声	40
让葡萄干喝水	41
分离盐和胡椒	42
谁能浮起来	43
漂浮的物品	44



自制小香袋	45
颜色的魔法	46
花的香味	48
好玩的镜子	49
影子的秘密	50
找影子	52
好看的烟花	53
画一画	53
神秘的雷电	54
手影游戏	55
美妙的打击乐	56
镜子里的橡皮	57
用磁铁“钓鱼”	58
有趣的磁铁	59
简易小电话	60

# 认识我们的身体

科学

启蒙训练



你知道身体各部位的名称和作用吗？对照下面的图片认一认吧！

**脑袋：**我们知道的事情都装在这里面。


**头发：**头发可以保护头皮，夏天防晒，冬天防寒。

**眼睛：**眼睛让我们看到了精彩的世界。

**鼻子：**鼻子能呼吸空气，也可以闻气味。

**嘴巴：**嘴巴也有呼吸的作用，但主要用来吃东西。

**手、脚：**手可以帮助我们做很多事，脚用来走路。





# 小手用处大

我有一双小小手，能洗脸来能梳头……小手的作  
用真大啊！下面哪几项是爱护小手的表现呢？请给对  
应的蝴蝶结涂上漂亮的颜色吧！



用手摸烫的东西



勤洗手



天冷时给小手戴上手套



勤剪指甲

# 身体的“保护神”

科学  
启蒙训练



我们身体表面的那层组织就是皮肤，它有什么作用呢？先回答下面的问题，再听爸爸妈妈给你讲一讲皮肤的作用吧！



发烧的时候，  
你的皮肤会有什么  
变化？

打预防针的  
时候，胳膊上为  
什么会痛？



你知道吗

皮肤是人体的“保护神”，它能保护身体免受外界的侵袭。除此之外，皮肤还具有调节体温的作用。所以，打针的时候我们会感到疼痛，发烧的时候我们会觉得热。皮肤正是通过这样的方式来保护我们的，神奇吧？









# 能干的眼睛和耳朵

春天到了，丹丹去野外郊游。看图说一说，丹丹的眼睛看到了哪些东西？



我们的耳朵可以听到“嘀嗒嘀嗒”的钟表声、“轰隆隆”的打雷声、小朋友的欢笑声，还能听到什么声音？你能在空白框里画一画吗？





# 闻一闻，尝一尝

香、臭、酸、甜、苦、辣……这些味道你能分辨出来吗？你是用什么闻到气味、尝到味道的？



妈妈做的菜，闻上去真香啊！

尝一尝辣椒粉，好辣呀！再闻一闻，阿嚏……



## 你知道吗

舌头的表面分布着“味蕾”，所以能分辨味道；鼻子里的嗅觉感受器可以感觉到进入鼻腔的气味。我们的鼻子和舌头每天辛勤地工作，我们可要好好保护它们哦！







# 不同的感觉

下面四个小朋友正在做的事分别对应着哪一种感觉？请你用线连一连。



味觉

听觉

痛觉

触觉





# 会发光的太阳

科学  
启蒙训练



在我们的眼里，太阳像一块圆圆的饼干。它到底是怎样的呢？

太阳是一个又大又圆的球体，它会散发出光和热。

太阳为世界带来光明，也给我们带来温暖。

你知道吗

从大小比例上看，如果太阳像一个电梯间那么大，地球只有一个矿泉水瓶盖那么大。太阳之所以看起来非常小，是因为它距离我们实在太远了。

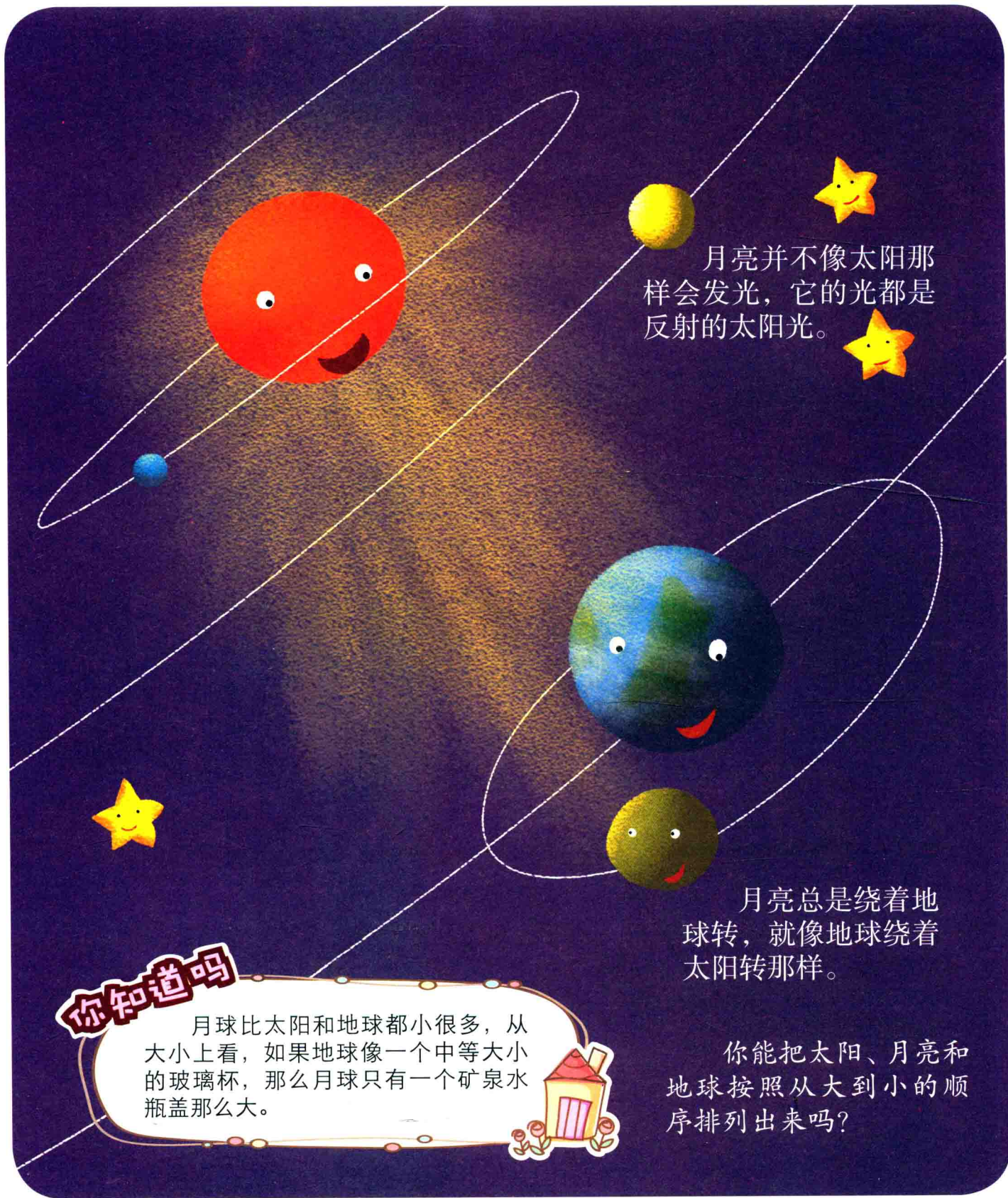


站在同一位置观察，早晨、中午和傍晚落山之前太阳的大小一样吗？



# 月亮的秘密

月亮总是“上夜班”，它有什么秘密呢？



月亮并不像太阳那样会发光，它的光都是反射的太阳光。

月亮总是绕着地球转，就像地球绕着太阳转那样。

你能把太阳、月亮和地球按照从大到小的顺序排列出来吗？

## 你知道吗


月球比太阳和地球都小很多，从大小上看，如果地球像一个中等大小的玻璃杯，那么月球只有一个矿泉水瓶盖那么大。





# 白天和黑夜

下面这两幅图，哪幅是白天？哪幅是黑夜？  
请你说一说。再说说白天和黑夜有什么不一样吧！



## 不合理的地方

下图中有哪些不合理的地方？请你找一找，说一说。





# 空气在哪里

空气无处不在，你知道它是什么样的吗？下面这些小朋友的说法谁对谁错？请判断一下吧！



我可以用塑料袋收集空气。



我用耳朵听不到空气。



空气没有颜色和形状，我看不见它。




果园里的空气尝起来甜丝丝的。



# 风从哪里来

图中哪些物品能产生风呢？请你给能产生风的物品画上笑脸。





# 千变万化的云

千变万化的云朵，总让我们产生无数的遐想。如果云也有表情，下面这些图中的云会是怎样的表情呢？请你在旁边的圆圈里画一画吧！

