

儿童安全自救必备宝典 ·

儿童 安全自救

彩图版

家庭安全



儿童安全自救必备宝典

儿童 安全自救

第二版

家庭安全



吉林出版集团有限责任公司 | 全国百佳图书出版单位



图书在版编目(CIP)数据

儿童安全自救漫画. 家庭安全 / 李柯霏编. — 长春:
吉林出版集团有限责任公司, 2014. 2
(3D玩偶剧场 / 付丽萍主编)
ISBN 978-7-5463-5126-1

I. ①儿… II. ①李… III. ①安全教育—学前教育—
教学参考资料 IV. ①G613.3

中国版本图书馆CIP数据核字(2013)第278885号

儿童安全自救漫画版·家庭安全

出版人	吴文阁
策划	姜伟东
责任编辑	王亦农 张栢赫
责任校对	张晓鹭
封面设计	檀畅
开本	787mm×1092mm 1/16
印张	4
字数	28千字
印数	1-8,000册
版次	2014年2月第1版
印次	2014年2月第1次印刷
设计制作	明洋卡通设计有限公司

出版	吉林出版集团有限责任公司
发行	吉林音像出版社有限责任公司 吉林北方卡通漫画有限责任公司
地址	吉林省长春市泰来街1825号 邮编: 130062
电话	总编办: 0431-86012906 发行科: 0431-86012770
印刷	吉林省吉益印业有限公司

ISBN 978-7-5463-5126-1 定 价: 14.80元
版权所有 侵权必究 举报电话: 0431-86012892





美美蛋

活泼可爱，热心助人



怪眼博士

奸猾狡诈，诡计多端



目录



- | | | | |
|-----------|----|-----------|----|
| 独自登高很危险 | 4 | 家里漏水了 | 34 |
| 不在家里玩“蹦床” | 6 | 厨房里面危险多 | 36 |
| 远离窗台、阳台 | 8 | 小心煤气泄漏 | 38 |
| 小木刺，大危险 | 10 | 小心“电老虎” | 40 |
| 不玩火 | 12 | 看电视要适度 | 42 |
| 杀虫剂有危险 | 14 | 电风扇也会“咬人” | 44 |
| 体温计碎了要小心 | 16 | 安全使用微波炉 | 46 |
| 化妆品用不得 | 18 | 做家务时讲安全 | 48 |
| 眼镜不能随便戴 | 20 | 小心宠物 | 50 |
| 小心“祸从口入” | 22 | 独自在家注意安全 | 52 |
| 安全用餐很重要 | 24 | 不给陌生人开门 | 54 |
| 吃鱼、肉要小心 | 26 | 临时出门莫忘安全 | 56 |
| 吃果冻要当心 | 28 | 被困电梯会自救 | 58 |
| 不要自己倒开水 | 30 | 家人病了不要怕 | 60 |
| 洗澡也要讲安全 | 32 | 远离沙尘 | 62 |



儿童安全自救必备宝典

儿童 安全自救

第二版

家庭安全





罗伯特
力大无比，勇敢正义



呆呆兔
滑稽幽默，大智若愚

麦博

机智多谋，沉着冷静

前言

孩子的安全，是家长最关心的事，也是家长必须对孩子承担的监护责任。每一位家长，都应该从小培养孩子的安全意识，让孩子知道哪些事物是危险的，不能去触碰；哪些行为是不安全的，不应该去做……孩子稍大一点后，还要教会孩子当某些意外情况发生时应该采取怎样的措施保护自己。

本书针对现代社会中儿童存在的安全隐患，用有趣的漫画提醒孩子们生活中常见的危险事件，并以知识讲解、问答游戏等形式告诉孩子们预防危险的办法和面临危险时的应对措施，这里的每一个安全自救知识都简单、易行而且有效，家长可以陪孩子一起在轻松快乐的阅读中，让孩子树立自我保护意识，学会自我保护，远离危险和伤害。

本书的漫画和插图全部采用三维建模技术制作，画面色彩鲜明、立体感强，内容安排巧妙灵活，可以有效地激发孩子的阅读兴趣。希望每个孩子都具备自我保护意识，掌握有效的自救措施，平安、健康地度过快乐的童年时光！



美美蛋
活泼可爱，热心助人



怪眼博士
奸猾狡诈，诡计多端



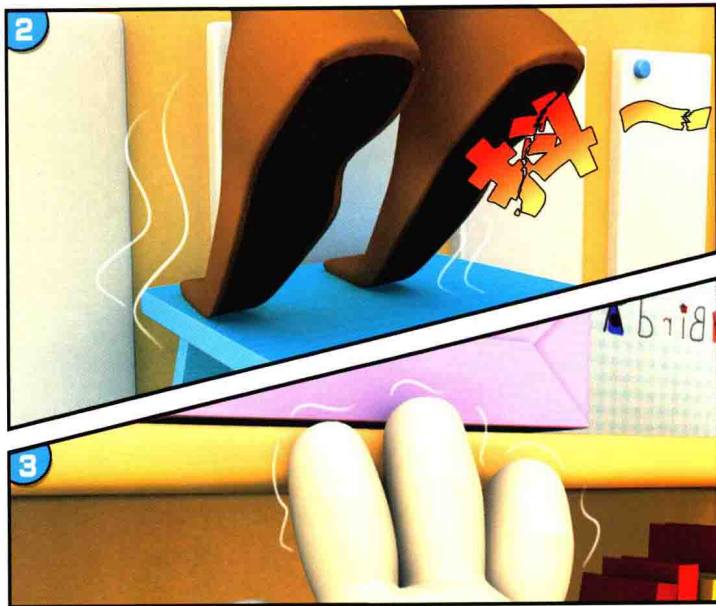
目录

独自登高很危险	4	家里漏水了	34
不在家里玩“蹦床”	6	厨房里面危险多	36
远离窗台、阳台	8	小心煤气泄漏	38
小木刺，大危险	10	小心“电老虎”	40
不玩火	12	看电视要适度	42
杀虫剂有危险	14	电风扇也会“咬人”	44
体温计碎了要小心	16	安全使用微波炉	46
化妆品用不得	18	做家务时讲安全	48
眼镜不能随便戴	20	小心宠物	50
小心“祸从口入”	22	独自在家注意安全	52
安全用餐很重要	24	不给陌生人开门	54
吃鱼、肉要小心	26	临时出门莫忘安全	56
吃果冻要当心	28	被困电梯会自救	58
不要自己倒开水	30	家人病了不要怕	60
洗澡也要讲安全	32	远离沙尘	62




· 独自登高很危险 ·

小朋友由于个子比较小，腿部肌肉不够发达，所以独自登高拿东西很危险。如果不小心从高处摔下来，不仅拿不到东西，还会让自己受伤。






怎样安全拿到高处的东西？



可以请高个子的人帮忙，不过别忘了对帮助自己的人说声“谢谢”哦！



可以踩在稳当的凳子上够东西，但要让爸爸妈妈帮着扶稳凳子，在旁边保护自己。



登高的时候千万不能在上面蹦跳或摇晃，免得身体失去平衡摔下来。



如果不小心中高处或凳子上跌落，千万不要乱动，要喊爸爸妈妈来帮忙。

爱心提示

家长要把孩子经常用到的物品，放到孩子可以轻易拿到的地方。而那些能吸引孩子注意力的危险品，一定要放在孩子看不到的地方，避免孩子被吸引后，冒险登高。



不在家里玩“蹦床”

家里的床虽然弹性很好，但是它的四周没有防护栏，小朋友如果在上面跳着玩儿，很容易失去平衡摔到地上。所以想要玩蹦床的小朋友还是让爸爸妈妈带你到正规的游乐场去玩儿吧！





摔伤了怎么办？




如果摔倒后疼痛很厉害，先不要乱动，及时叫爸爸妈妈来帮助自己。



如果皮肤出现伤口，千万不要用脏手去碰伤口，可以先用清水冲洗一下，然后请家长帮忙涂上消炎的药膏。



摔倒磕伤后出现淤青或大包时，不要用手去揉，24小时之内应冷敷伤处，超过24小时要热敷。



如果伤势比较严重，要赶快去医院，请医生处理。

爱心提示

小朋友一定要有安全意识，不做危险动作，这样才能避免受伤哦！



· 远离窗台、阳台 ·

小朋友不要在窗台或阳台边玩耍、打闹，万一不小心从窗口跌出去，后果会非常严重。



窗台和阳台虽然可以接触到更多的阳光和新鲜空气，妈妈也可以在阳台晾晒衣服，但那里却不能成为小朋友的玩耍场地。如果小朋友在窗台附近或阳台上打闹、奔跑，或是把头伸出窗外，都会给自己造成意想不到的伤害。假如不小心从窗户或阳台跌到外面，就会摔伤，严重的甚至会有生命危险。



安全小问答

考考你

1 下面哪种做法是错误的？

- A. 爬到窗台上欣赏风景。
- B. 玩耍时远离窗台。

2 在阳台上可以干什么？

- A. 晾衣服。
- B. 赛跑。

3 小朋友可以在家里的哪个地方玩耍？

- A. 阳台。
- B. 客厅。

禁止跳下



当心坠落



答案

1. A.


2. A.

3. B.



· 小木刺，大危险 ·

小朋友们千万不能随手拿起小木棍当作刀剑玩儿，因为这些小木棍一般都没有经过打磨，上面有很多木刺，很容易刺伤小朋友的手。



安全知识早知道

如果小朋友不小心将木刺扎进皮肤里，不要害怕，更不要用手乱抓乱挤，因为这样不但不能取出小刺，还会让刺越来越深。可以让爸爸妈妈用干净的小镊子小心地把刺取出，然后再涂抹上消炎的药膏。如果取木刺很困难，或者疼痛很严重，要及时去医院请医生处理，否则木刺在皮肤里时间过长，会引起脓肿或感染。



安全小问答

考考你

1 下面那种物品可能刺伤小朋友?

- A. 粗糙的木制品。
- B. 未涂油漆的木栅栏。

2 如果小木刺刺进皮肤，应该怎么办?

- A. 用力挤按。
- B. 赶快去找爸爸妈妈帮忙。

3 下列物品中哪一个可以当作玩具?

- A. 路边的小木棍。
- B. 空的水瓶。

禁止触摸



危险！内含尖锐物



1. A. B.

2. A. B.

3. A. B.

不玩火

很多小朋友都对火感到好奇，趁着大人不在家的时候点火玩儿，这样做是非常危险的：打火机反复使用会使表面温度升高，小朋友的皮肤比较娇嫩，很容易被烫伤；如果不小心点燃易燃物引发火灾，后果会更加严重。



玩火柴、火机，燃放烟花等，都极易引发火灾，所以小朋友们不要拿火柴、火机当玩具，更不要偷偷地点燃烟花爆竹。小朋友平时玩耍的时候，还要注意不要让易燃物（如故事书、毛绒玩具等）靠近火焰，以免它们被火点燃。如果家里突然停电，需要蜡烛照明时，小朋友千万不能拿着蜡烛到处跑，因为蜡油的温度非常高，不小心滴落在手上很容易烫伤，如果不小心摔倒，还容易引发火灾。



安全小问答

考考你

1 小朋友可以拿着点燃的蜡烛到处跑吗？

- A. 可以。
B. 不可以。

2 不小心点燃了书本，该怎么办？

- A. 马上用水熄灭。
B. 等着书本烧光。

3 你知道火灾的报警电话是多少吗？

- A. 119。
B. 120。

4 下面那种做法是正确的？

- A. 在床上点蜡烛玩。
B. 用蜡烛照明时，在睡觉前把蜡烛吹灭。

答案

1. B. 2. A. 3. A. 4. B.



禁止烟火



易燃物质

