

牛奶盒巧利用，不可思议的家居妙招DIY

布艺样的 牛奶盒

(日) 靓丽出版社◎编著 何凝一◎译



用牛奶盒制作出
意想不到的漂亮布盒
和各式杂货，
准备好布料和牛奶盒
一起来试试吧！



牛奶盒+创意=精美、实用的小物件


小布盒、刀叉盒、针线盒、小画框、杯垫……



DIY 布艺收纳 布艺收纳DIY

布艺样的 牛奶盒

DIY 布艺收纳 布艺收纳DIY



DIY 布艺收纳 布艺收纳DIY

DIY 布艺收纳 布艺收纳DIY

目录

小抽屉	2
丝带和花案	3
饰花和小垫布	4
少女化妆盒	5
葡萄色的隔层盒	6
带盖的小布盒	6
文具托盘	7
小画框和手提箱式的盒子	8
航空信件般的布盒	9
笔架	9
带抽屉的装饰收纳盒与小装饰盒	10
字母布盒和蔷薇布盒	12
小画框——正方形和长方形	13
圆形篮子和手提箱式布盒	14
相片夹和卡片夹	15
手提包式的小物收纳盒	16
随身纸巾盒	16
三角形的组合布盒	17
房屋状的小物收纳盒	17
长方形布盒	18
首饰盒和颜色亮丽的收纳盒	19
两个抽屉的小盒和针插	20
黑白色调的小盒和篮子状的布盒	21
书本状的小盒	22
礼物盒	23
刀叉盒	24
品茶时间的用具	25
立方体组成的小物收纳盒	25
花瓶套和盆栽套	26
简易杯垫	27
蛋糕布盒	28
小花篮	29



TITLE: [LBS2947 牛乳パックのできちゃうやさしい布箱]

BY: [ブティック社]

Copyright © BOUTIQUE-SHA.

Original Japanese language edition published by BOUTIQUE-SHA.

All rights reserved. No part of this book may be reproduced in any form without the written permission of the publisher. Chinese translation rights arranged with BOUTIQUE-SHA., Tokyo through NIPPON SHUPPAN HANBAI INC.

本书由日本靓丽出版社授权河南科学技术出版社在中国大陆独家出版发行本书中文简体字版本。

版权所有，翻印必究

著作权合同登记号：图字16—2010—42

图书在版编目(CIP)数据

布艺样的牛奶盒 / (日)靓丽出版社编著; 何凝一译. — 郑州: 河南科学技术出版社, 2011.11

ISBN 978-7-5349-5323-1

I. ①布… II. ①靚… ②何… III. ①布料-手工艺品-制作 IV. ①TS973.5

中国版本图书馆CIP数据核字(2011)第192266号



策划制作: 北京书锦缘咨询有限公司 (www.booklink.com.cn)

总策划: 陈庆

策划: 李伟

装帧设计: 周军

出版发行: 河南科学技术出版社

地址: 郑州市经五路66号 邮编: 450002

电话: (0371) 65737028 65788613

网址: www.hnstp.cn

责任编辑: 刘欣司芳

责任校对: 李琳

印刷: 北京旺都印务有限公司

经销: 全国新华书店

幅面尺寸: 210 mm × 260 mm 印张: 6 字数: 150千字

版次: 2011年11月第1版 2011年11月第1次印刷

定价: 25.00元

如发现印、装质量问题, 影响阅读, 请与出版社联系。

目录

小抽屉·····	2
丝带和花案·····	3
饰花和小垫布·····	4
少女化妆盒·····	5
葡萄色的隔层盒·····	6
带盖的小布盒·····	6
文具托盘·····	7
小画框和手提箱式的盒子·····	8
航空信件般的布盒·····	9
笔架·····	9
带抽屉的装饰收纳盒与小装饰盒·····	10
字母布盒和蔷薇布盒·····	12
小画框——正方形和长方形·····	13
圆形篮子和手提箱式布盒·····	14
相片夹和卡片夹·····	15
手提包式的小物收纳盒·····	16
随身纸巾盒·····	16
三角形的组合布盒·····	17
房屋状的小物收纳盒·····	17
长方形布盒·····	18
首饰盒和颜色亮丽的收纳盒·····	19
两个抽屉的小盒和针插·····	20
黑白色调的小盒和篮子状的布盒·····	21
书本状的小盒·····	22
礼物盒·····	23
刀叉盒·····	24
品茶时间的用具·····	25
立方体组成的小物收纳盒·····	25
花瓶套和盆栽套·····	26
简易杯垫·····	27
蛋糕布盒·····	28
小花篮·····	29

目录

小抽屉·····	2
丝带和花案·····	3
饰花和小垫布·····	4
少女化妆盒·····	5
葡萄色的隔层盒·····	6
带盖的小布盒·····	6
文具托盘·····	7
小画框和手提箱式的盒子·····	8
航空信件般的布盒·····	9
笔架·····	9
带抽屉的装饰收纳盒与小装饰盒·····	10
字母布盒和蔷薇布盒·····	12
小画框——正方形和长方形·····	13
圆形篮子和手提箱式布盒·····	14
相片夹和卡片夹·····	15
手提包式的小物收纳盒·····	16
随身纸巾盒·····	16
三角形的组合布盒·····	17
房屋状的小物收纳盒·····	17
长方形布盒·····	18
首饰盒和颜色亮丽的收纳盒·····	19
两个抽屉的小盒和针插·····	20
黑白色调的小盒和篮子状的布盒·····	21
书本状的小盒·····	22
礼物盒·····	23
刀叉盒·····	24
品茶时间的用具·····	25
立方体组成的小物收纳盒·····	25
花瓶套和盆栽套·····	26
简易杯垫·····	27
蛋糕布盒·····	28
小花篮·····	29





小·抽屉



可以放在掌心上的小抽屉。
选择不同的布料，风格也各异。
可以在抽屉上加入图案、花边、徽章等装饰，
使其更加可爱花哨。
收纳首饰、钥匙、印章等小物件，
大小正好。





4



5

丝带和花案

两个牛奶盒横向排列制成的小物收纳箱。
 作品4为带盖的款式，加上了丝带蝴蝶结做装饰。
 而用朴素亚麻粘贴的作品5，
 内里使用的花案布料颇具匠心，
 宽度正好适合放置明信片 and CD。

4

制作方法
P32

5

制作方法
P36



OPEN

4的内里采用圆点布料

6



7



饰花和小垫布

颜色亮丽的花朵和让人过目不忘的长形盒子，
加上小垫布和花边更柔和婉约。
纯色的盒盖和底布的小碎花，
搭配出沉着的色调。
使用买来的小垫布和花朵
制作时更为方便。

6·7

制作方法
P37

少女化妆盒

少女化妆盒上小鸟与天鹅的侧影和灰白色刺绣清晰明了。内里采用小碎花布，用黏合衬剪出小鸟和天鹅的侧影，贴到布料上，制作方便。提手和盒盖周围加上花边，格外地可爱清新。

8·9

制作方法
P39



OPEN

中间有隔层和镜子





葡萄色的隔层盒

用4个牛奶盒制成的葡萄色的隔层盒，选用各式各样的布料组合而成，统一的色调美观时尚。其中的1个牛奶盒中加了小隔层。非常适合用作针线盒或桌边小物整理盒。

10

制作方法
P44

带盖的小布盒

牛奶盒切割成小立方体形状，盒盖中加入铺棉芯，更加柔软、平整。简单的米褐色基调，固定盒盖的纽扣和内里选用自由写意的印花布，增添了几分甜美。

11

制作方法
P46




文具托盘

由纵向切分的牛奶盒组合而成的浅托盘，
适合放在抽屉中使用。

亚麻和绿色花案，
再配上方格花纹布，清新亮丽，
让整理书桌都变成一种享受。

12

制作方法
P48



小画框和 手提箱式的盒子

立方体的布盒就像是小型的手提箱，
颇具巴黎风格。

提手等处的装饰为毛毡材质，
可以直接切边后使用，
可爱中透露几分沉稳。
加盖上埃菲尔铁塔的印章，
看，做好了！

13

制作方法
P55



LOOK
内里使用圆点布料

15



14



总有一些
碎布、花边、配饰……
舍不得扔掉。
那就用它们为作品赋予新的生命吧。
在迷你框中加入自己喜欢的布料，
赏心悦目，独特可爱，
心情也随之轻松愉悦。

14·15

制作方法
P52



航空信件般的 布盒

清爽的亚麻带盖盒子，
三色旗的丝带、邮票、印章……
犹如国外寄来的可爱小包裹，
这也是用牛奶盒制成的哦。
可以用作礼物盒，
也可以用来存放心爱之物，
用途广泛。

16


制作方法
P53

笔架

带有3隔层的笔架，
能让书桌立刻变得
干净整洁。
采用斜裁的方法，
满足不同高度的物品，
使用方便。
毛毡布料的标签新颖实用。

17

制作方法
P50



带抽屉的装饰收纳盒与小装饰盒

19

18



作品18的中间贴有花边纸，
由1个牛奶盒制作而成。
可以放入复古的顶针等心爱小物。
作品19则是带抽屉的装饰收纳盒，
上方贴有花边图案，醒目亮眼。
抽屉可以取出随意替换，
可以根据不同的需要变换设计。

18

制作方法
P60


19

制作方法
P57

20

制作方法
P57

形状与作品19相同的装饰收纳盒。
贴上浅米褐色的布料，
再加上花边，
给人自然柔和之感。
内里使用深棕色的圆点布料，
不同材质的组合，呈现不同的风格，
多做几个试试看。



22



21

字母布盒和 蔷薇布盒

简单亚麻和条纹的布盒。
盒盖加入铺棉芯后更蓬松柔软，
朴素的布料映衬出鲜艳的蔷薇和
字母徽章，成为此款设计的亮点。
盒盖两侧弧形的边角，
更增添几分温柔质感。

盒盖的弧形边角



21

制作方法
P61

22

制作方法
P62