




创意阶梯数学，全新思考模式，
激发孩子数学学习的动力和兴趣。
让孩子养成每天接触数学的好习惯！

创意 阶梯数学

4岁

李浩 编著

清华大学出版社





★ 创意
阶梯数学
4岁 ★

李 浩 编著

清华大学出版社
北京



版权所有，侵权必究。侵权举报电话：010-62782989 13701121933

图书在版编目 (CIP) 数据

创意阶梯数学. 4岁 / 李浩编著. — 北京: 清华大学出版社, 2014
ISBN 978-7-302-35818-3

I. ①创… II. ①李… III. ①数学课—学前教育—教学参考资料 IV. ①G613.4

中国版本图书馆 CIP 数据核字 (2014) 第 060904 号

责任编辑: 苗建强

装帧设计: 赵倩

责任校对: 王志娟

责任印制: 刘海龙

出版发行: 清华大学出版社

网 址: <http://www.tup.com.cn>, <http://www.wqbook.com>

地 址: 北京清华大学学研大厦 A 座 邮 编: 100084

社 总 机: 010-62770175 邮 购: 010-62786544

投稿与读者服务: 010-62776969, c-service@tup.tsinghua.edu.cn

质 量 反 馈: 010-62772015, zhiliang@tup.tsinghua.edu.cn

印 装 者: 北京尚唐印刷包装有限公司



经 销: 全国新华书店

开 本: 275mm×213mm 印 张: 3.25

版 次: 2014年5月第1版 印 次: 2014年5月第1次印刷

定 价: 15.80元

产品编号: 055876-01



目 录

1~10 数字顺序 / 1

数 1~10 / 2

认识 11 / 3

11 的练习 / 4

认识 12 / 5

12 的练习 / 6

认识 13 / 7

13 的练习 / 8

认识 14 / 9

14 的练习 / 10

认识 15 / 11

15 的练习 / 12

认识 16 / 13

16 的练习 / 14

认识 17 / 15

17 的练习 / 16

认识 18 / 17

18 的练习 / 18

认识 19 / 19

19 的练习 / 20

认识 20 / 21

20 的练习 / 22

感知 11~20 的数序 / 23

练习 11~20 的数序 / 24

练习 1~20 的数序 / 25

练习数字 1 / 26

练习数字 2 / 27

练习数字 3 / 28

认识大 1 的数字 / 29

感知大 1 的数字 / 30

认识小 1 的数字 / 31

感知小 1 的数字 / 32

学习 1~20 的数序 / 33

大 1 的数字和小 1 的数字 / 34

合并 1 / 35

合并 2 / 36

合并 3 / 37

合并 4 / 38

切分 1 / 39

切分 2 / 40

切分 3 / 41

切分 4 / 42

合并和切分 1 / 43

合并和切分 2 / 44

复习活动 1 / 45


复习活动 2 / 46



1~10 数字顺序

弯弯曲曲的数字虫虫

这是按照 1~10 的顺序组成的数字虫虫，在空白的地方写上对应的数字吧。



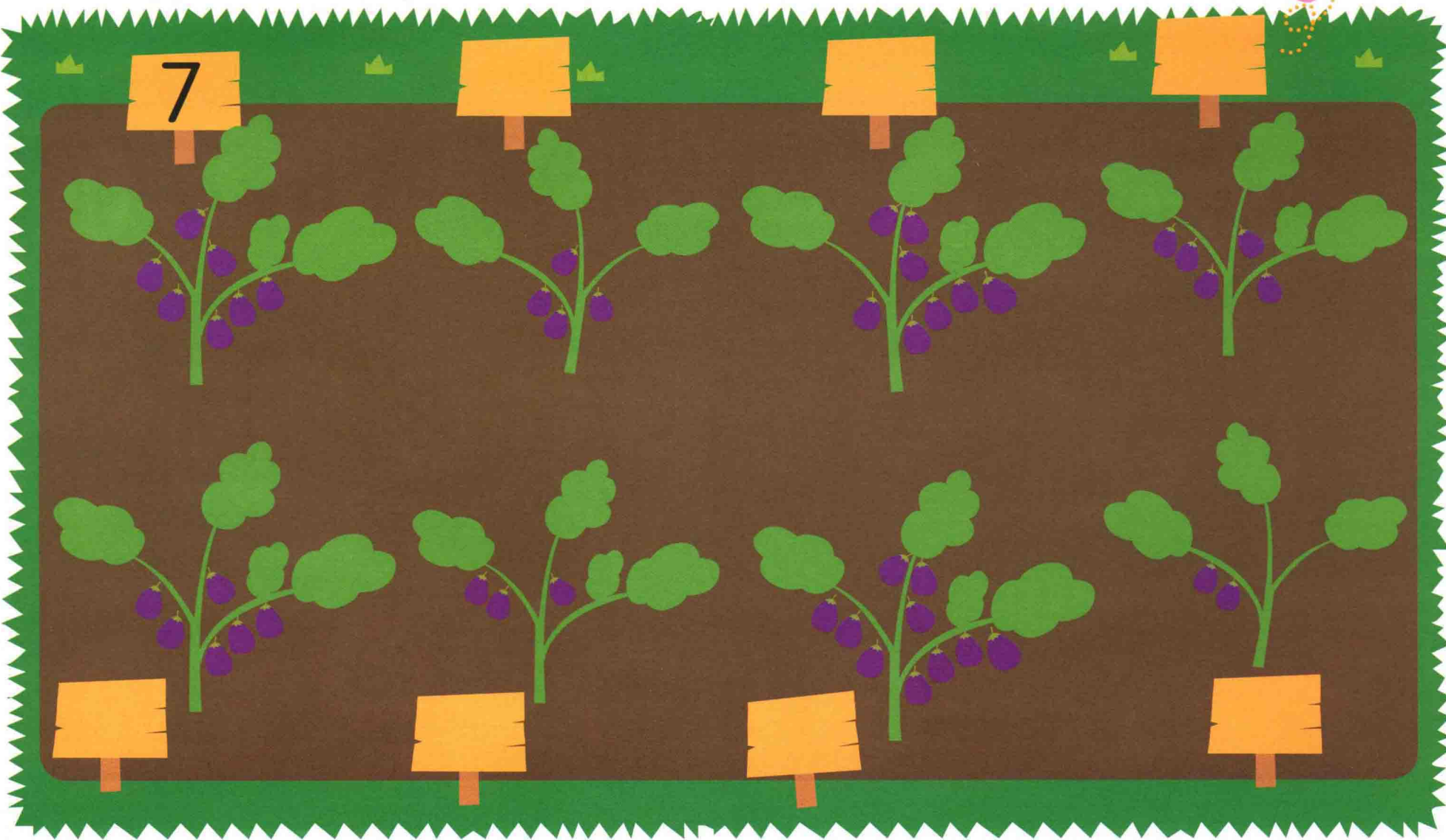


数 1~10

菜园里的茄子



菜园里的茄子成熟啦。请数一数每棵茄子树上长着几个茄子？将对应的数字写在标牌上吧。



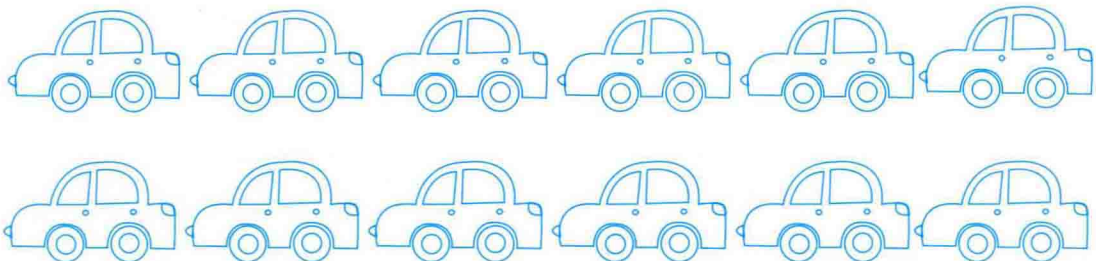



认识 11

学习数字 11

“11”是“十一”的意思，读作“shí yī”。

请数一数框中汽车的个数，然后为下面相同个数的汽车涂上颜色吧。



请大声读出数字，照着写一写吧。




11的练习

练习 11

袋子里面装着五颜六色的糖果。请用圆圈圈出 11 个糖果吧。



小熊要去寻找它最爱的蜂蜜啦。请沿着石头上写有数字 11 的道路前进吧。



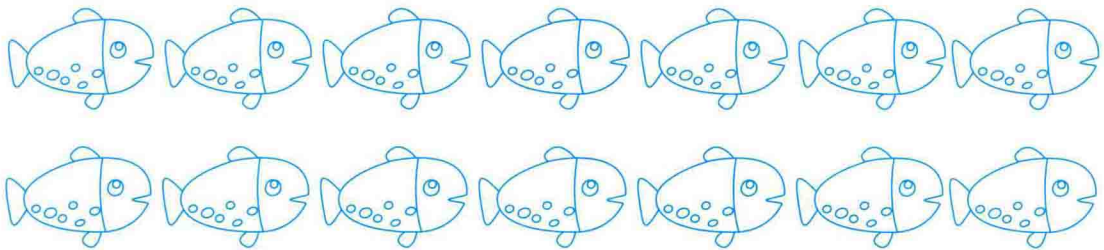



认识 12

学习数字 12

“12”是“十二”的意思，读作“shí èr”。

请数一数框中鱼儿的个数，然后为下面相同个数的小鱼涂上颜色吧。



请大声读出数字，照着写一写吧。

12		




12 的练习

练习 12

盘子里有好多饼干。请找到装有 12 块饼干的盘子，用圆圈圈出来吧。



聪明的海豹头顶着写有数字的皮球玩耍呢！请找到写有数字 12 的球，为它们涂上颜色吧。






认识 13

学习数字 13

“13”是“十三”的意思，读作“shí sān”。

请数一数框中树叶的个数，然后为下面相同个数的树叶涂上颜色吧。



请大声读出数字，照着写一写吧。


13	13	13
13	13	13




13 的练习

练习 13

梨树上挂着好多好多的梨。请为 13 个梨涂上好看的颜色吧。



请数一数篮子中水果的个数，将它与对应的数字用线连起来。



11



12



13



认识 14

学习数字 14

“14”是“十四”的意思，读作“shí sì”。
请数一数蛋糕的个数，然后将相同个数的勺子用圆圈圈起来吧。



请大声读出数字，并照着写一写。

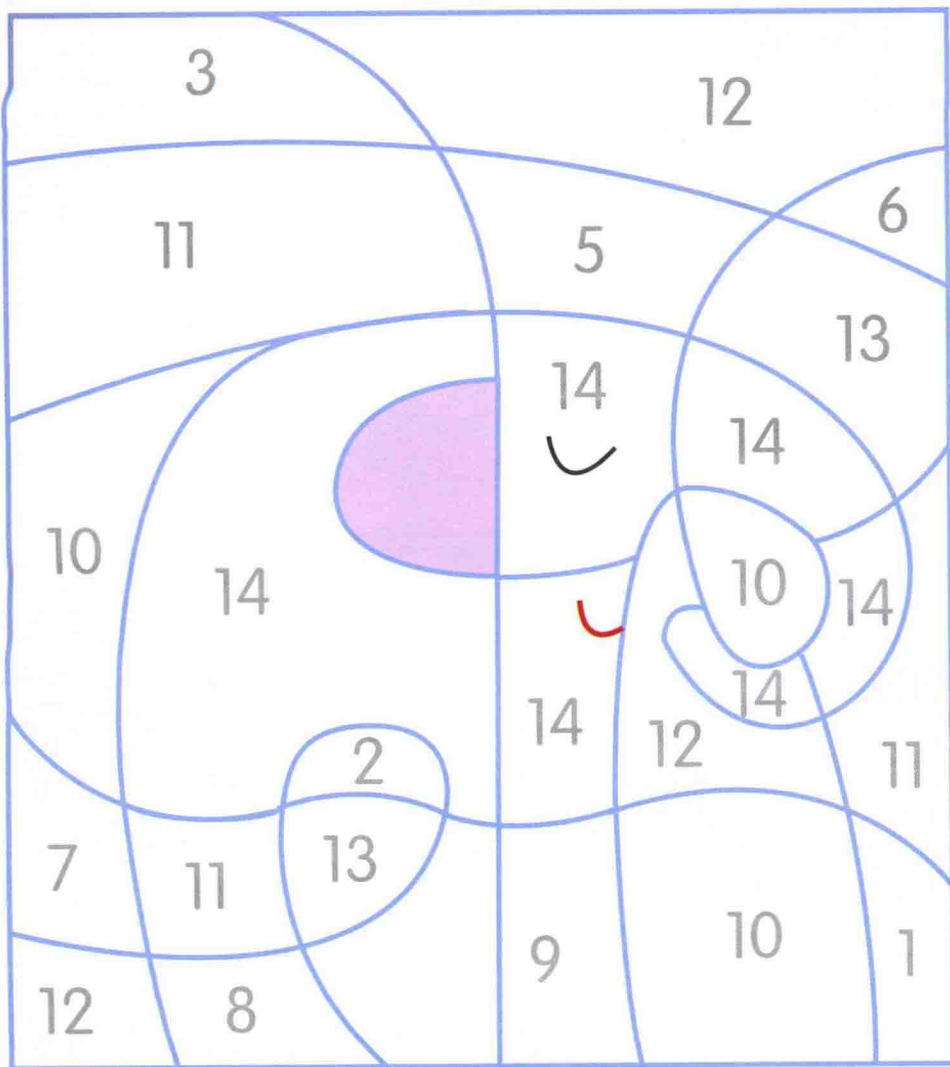
14		



14 的练习

练习 14

在图片中藏着一只特别可爱的小动物。请将写有数字 14 的空白处涂上颜色，来看看到底是谁吧。



你好，小豹子。请在它身上贴上 14 个斑纹贴纸吧。






认识 15

学习数字 15

“15”是“十五”的意思，读作“shí wǔ”。

请数一数下面一共有几个小朋友要坐车？然后将相同个数的车票用圆圈圈起来吧。



请大声读出数字，并照着写一写。




15	15	15
15	15	15



15 的练习

练习 15

下面是小鸡、小鹅和小鸭。请数一数它们分别有多少只？
将对应的数字写在空白处吧。



外星人想要坐着宇宙飞船去太空旅行。请沿着写有数字 15 的道路，帮他找到宇宙飞船吧。





认识 16

学习数字 16

“16”是“十六”的意思，读作“shí liù”。
请为积木涂上颜色，然后数一数一共有几块积木？



请大声读出数字，并照着写一写。

16	16	16
16	16	16