

走吧，瞧瞧我们的城市

牙科诊所 & 宠物诊所


[美]贝琦·坎贝尔/著 [美]扎卡里·特罗弗/绘 任艳艳/译



走吧，瞧瞧我们的城市

牙科诊所

[美]贝琦·坎贝尔/著 [美]扎卡里·特罗弗/绘 任艳艳/译



向我们的顾问致以诚挚的谢意:

内容顾问 道格·斯塔德勒 牙科博士, 劳里·卡拉希尼 牙科助理

阅读顾问 苏珊·凯瑟琳

美国罗斯蒙特苹果谷(明尼苏达州)学区读写教育硕士

图书在版编目(CIP)数据

牙科诊所 / [美] 坎贝尔著; [美] 特罗弗绘; 任艳艳译. — 武汉: 湖北美术出版社, 2012.12
(走吧, 瞧瞧我们的城市)

ISBN 978-7-5394-5704-8

I. ①牙… II. ①坎… ②特… ③任… III. ①儿童文学-图画故事-美国-现代 IV. ①I712.85

中国版本图书馆CIP数据核字(2012)第256623号

牙科诊所

[美] 贝琦·坎贝尔 / 著 [美] 扎卡里·特罗弗 / 绘 任艳艳 / 译

责任编辑 / 吴海峰 付方赞 张 映 吕心星

装帧设计 / 李 礼

美术编辑 / 李 礼

出版发行 / 湖北美术出版社

经销 / 全国新华书店

印刷 / 恒美印务(广州)有限公司

开本 / 889mm×1194mm 1/16 9印张

版次 / 2013年5月第1版 2013年5月第1次印刷

书号 / ISBN 978-7-5394-5704-8

定价 / 54.00元(三册)

Out and About at the Dentist

© Picture Window Books, an imprint by Capstone 2007.

All rights reserved.

This Simplified Chinese edition distributed and published by © Love Reading Information Consultancy (Shenzhen) Co., Ltd, 2013 with the permission of Capstone, the owner of all rights to distribute and publish.


本书中文简体字版权经 Picture Window Books 授予心喜阅信息咨询(深圳)有限公司, 由湖北美术出版社独家出版发行。

版权所有, 侵权必究。

走吧，瞧瞧我们的城市

牙科诊所

[美]贝琦·坎贝尔/著 [美]扎卡里·特罗弗/绘 任艳艳/译



向我们的顾问致以诚挚的谢意：

内容顾问 道格·斯塔德勒 牙科博士，劳里·卡拉希尼 牙科助理

阅读顾问 苏珊·凯瑟琳

美国罗斯蒙特苹果谷（明尼苏达州）学区读写教育硕士

图书在版编目(CIP)数据

牙科诊所 / [美] 坎贝尔著；[美] 特罗弗绘；任艳艳译. — 武汉：湖北美术出版社，2012.12
（走吧，瞧瞧我们的城市）

ISBN 978-7-5394-5704-8

I. ①牙… II. ①坎… ②特… ③任… III. ①儿童文学—图画故事—美国—现代 IV. ①I712.85

中国版本图书馆CIP数据核字(2012)第256623号

牙科诊所

[美] 贝琦·坎贝尔 / 著 [美] 扎卡里·特罗弗 / 绘 任艳艳 / 译

责任编辑 / 吴海峰 付方赞 张 映 吕心星

装帧设计 / 李 礼

美术编辑 / 李 礼

出版发行 / 湖北美术出版社

经销 / 全国新华书店

印刷 / 恒美印务（广州）有限公司

开本 / 889mm×1194mm 1/16 9印张

版次 / 2013年5月第1版 2013年5月第1次印刷

书号 / ISBN 978-7-5394-5704-8

定价 / 54.00元（三册）

Out and About at the Dentist

© Picture Window Books, an imprint by Capstone 2007.

All rights reserved.

This Simplified Chinese edition distributed and published by © Love Reading Information Consultancy (Shenzhen) Co., Ltd, 2013 with the permission of Capstone, the owner of all rights to distribute and publish.

本书中文简体字版权经 Picture Window Books 授予心喜阅信息咨询（深圳）有限公司，由湖北美术出版社独家出版发行。

版权所有，侵权必究。

策划 / 心喜阅信息咨询（深圳）有限公司 咨询热线 / 0755-82705599 销售热线 / 0755-82706968

<http://www.lovereadingsbooks.com>

试读结束：需要全本请在线购买：www.ertongbook.com



我们今天要去一所牙科诊所瞧瞧，
是不是已经有点迫不及待了？

记得带上这些问题：

牙齿健康检查过程中会发生什么事？

什么是蛀牙？

X光是怎样帮助牙医治疗牙齿疾病的？


防止蛀牙的最佳方法是什么？



大家好！我叫杰瑞。我是一名牙医助理。我的工作帮助牙医让你们的牙齿保持健康清洁。今天，就由我带领大家参观我们的牙科诊所。

牙医是经过专门培训的、治疗牙齿疾病的医生。在进行牙齿健康检查时，我们要确保你们的牙齿和牙龈都非常的健康。

现在，我们来到了前台。这是每个病人来看牙医的第一站。那位是霍华德先生，他是我们诊所的管理员。他负责跟踪病人的预约，并且接待每位到访的病人。




牙医就是治疗牙齿疾病的医生，在英语中的首字母缩写为“DDS”，这就是为什么有的牙医会在他们的名字后面加上“DDS”后缀的原因。

这是我们的候诊室。每天都有很多人来看牙医，所以你们得排队等候。我们希望你们在这里等待的时候，能够保持轻松、愉快的心情。



我们这里有图书和玩具，这样，你们在这儿就有事可做了，不会觉得候诊的时候很无聊。你也可以看电视。在不知不觉中就轮到你了。






这是我们的 X 光室。雷切尔刚刚拍完 X 光片。我们的 X 光机是用来给病人的牙齿和下颌照相的。这个机器类似于数码照相机。我们可以马上在电脑屏幕上看到它拍下的照片。

我们会根据口腔照相的情况，对你的口腔进行各项检查。X 光片能显示出你的牙齿上是否有微小的洞。有小洞的话，就说明你有蛀牙。不过，不用担心，牙医会把它补好的。

看起来雷切尔有一个蛀牙，我们今天就能给她修补。




X 光可以照出用肉眼看不见的东西。通过 X 光照相，牙医可以检查你所有的牙齿和牙齿根部，还可以看到你是否长了新的牙齿。



这里是我们的实验室。我们在这里配制填充的物质。当我们把填充物放到蛀牙的小洞里时，它是非常柔软的，但是放进去以后，它就会变得像水泥一样坚硬。它能填充牙齿里的小洞，阻止蛀牙扩大。

我们在这里清洗所有的用具。水槽上面的那个机器是用来给牙科用具杀菌的。杀菌就是消灭细菌。我们要给每一个会放进口腔，或者靠近口腔的用具进行杀菌。



这里是检查室。在照完 X 光片后，病人来到这里进行检查。曼尼是一名牙齿卫生员。这会儿曼尼正在清洗雷切尔的牙齿，并检查她的牙龈。





雷切尔坐在一个特制的椅子上。这把椅子可以升降，还可以放平，那样雷切尔就可以平躺在椅子上。这些能帮助曼尼触摸到她所有的牙齿。曼尼还可以转动台灯，让他看清雷切尔口腔里面的情况。

曼尼旁边的托盘里放着我们常用的一些工具。中间的那个是钻孔机。我们叫它“口哨先生”，因为钻孔机工作时发出的声音很像口哨声。我们通过脚踏板来控制钻孔机旋转的速度。



我们会在病人的胸前放一张纸巾，它看起来就像个小围嘴。牙医开始工作之后，这张纸巾可以用来保持病人衣服的干燥和清洁。

这是露西医生。她是一名儿科牙医。也就是说，她只给小朋友们看牙齿。大家都叫她露西牙医。露西医生用一个叫“探针”的工具检查每一颗牙齿。她也会检查孩子们的牙齿、牙龈和咽喉。露西医生还会修补蛀牙。

