

做会止损会控仓 会买卖的 交易高手

赵信 著

止损 管钱

高卖卖涨

低买买跌

RSI(9,9,9) RSI1:45.760 RSI2:45.760

15:00 14:30 14:00 13:30 13:00 11:00 10:30 10:00 15:00




经济管理出版社
ECONOMY & MANAGEMENT PUBLISHING HOUSE

操盘高手系列

做会止损会控仓 会买卖的 交易高手

赵信 著



经济管理出版社

ECONOMY & MANAGEMENT PUBLISHING HOUSE

图书在版编目 (CIP) 数据

做会止损会控仓会买卖的交易高手/赵信著. —北京: 经济管理出版社, 2013.10
ISBN 978-7-5096-2641-2

I. ①做… II. ①赵… III. ①股票投资—基本知识 IV. ①F830.91

中国版本图书馆 CIP 数据核字 (2013) 第 214038 号

组稿编辑: 勇 生
责任编辑: 勇 生 王 聪
责任印制: 杨国强
责任校对: 陈 颖

出版发行: 经济管理出版社
(北京市海淀区北蜂窝 8 号中雅大厦 A 座 11 层 100038)

网 址: www.E-mp.com.cn

电 话: (010) 51915602

印 刷: 三河市延风印装厂

经 销: 新华书店

开 本: 720mm × 1000mm/16

印 张: 14

字 数: 188 千字

版 次: 2014 年 6 月第 1 版 2014 年 6 月第 1 次印刷

书 号: ISBN 978-7-5096-2641-2

定 价: 38.00 元

·版权所有 翻印必究·

凡购本社图书, 如有印装错误, 由本社读者服务部负责调换。

联系地址: 北京阜外月坛北小街 2 号

电话: (010) 68022974 邮编: 100836

前 言

国内的股票市场难见牛市行情，参与这个市场，我们往往是在进行着零和游戏，这是一个博弈的过程，赢者的利润往往就建立在输者的亏损之上，要想做成功者，我们就要有更多的方法、手段与技术。

炒股获利看似不难，但散户投资者群体却是“七亏两平一赚”，在这样的格局下，掌握必要的获利手段就显得尤为重要。无论是获利还是亏损，这些结果都是建立在一笔笔的交易之上的。在挑选股票、买入卖出的操作中，我们都有一定的预测方法，有的投资者采取基本面的方法（以企业的业绩、经营情况等因素为依据），有的投资者采取技术分析法（结合盘面交易来分析市场上的多空力量转变）。

所有的预测方法都可以归结为以上两大类。有句话说得好：“殊途同归。”基本面分析方法与技术面分析方法都可以获利，但对于普通的散户投资者来说，依据基本面分析法的结局往往既不准确又浪费时机。但凡那些基本面较好、纳入大多数投资者视野的“绩优股”，不是股价早已被炒高，就是盘子过大、股性过于死沉；而技术面分析方法则另辟蹊径，抛却了繁杂的企业分析，直接关注于市场行为，而股市又是一个典型的资金驱动市，多空力量的对比及转变才是决定股价运行方向的决定性因素。

一个不容忽视的问题摆在我们面前，“技术分析”是一个过于笼统的概念，它犹如森林一样庞大、错综复杂，让深入此中的投资者迷失



方向。技术分析的方法五花八门，K线、成交量、技术指标、趋势、分时图、主力、涨停板……而且，场内外的各种消息也影响着个股走向，如果我们单独依据某一种方法来分析、预测，结果往往并不准确，但是，如果我们可以由上至下、系统性地综合这些技术分析方法，那么，所作出的预测将大大提高准确率。

过硬的技术分析实力固然重要，但股价走势充满着不确定性，股价的走势可以预测，但我们的预测却不是必然正确的，我们不能保证每一笔交易获利，却完全可以通过多笔交易来实现整体获利。这有点类似于银行放贷款不可能保证零坏账率，却可以通过多笔贷款来实现整体盈利。此时，我们需要做的是有一个良好的控仓、止损方法，这无关技术分析，只是一种纯粹的策略运用，它将使我们处于进可攻、退可守的境地，也是成功交易者必需具备的素质与能力。

本书以技术分析方法与控仓策略为线索，力图帮助广大投资者尽快找到冲破亏损迷途的获利大道。本书理论与实例交相呼应，且全书遵循了由浅入深、由简入繁的系统性组织方法，相信读者可以轻松、从容地掌握书中全部内容。成功的交易者总是有技巧与经验来铺垫，但要想完全掌握这些，并不是一件易事。本书以股票的买卖技术为核心，兼谈控仓与止损之道，控仓比较简单，做到执行到位不容易，力图帮助读者少走弯路，快速掌握获利之道，加入成功者的阵营。

第一章讲解股票交易的思路与方法。这可以大大开阔投资者的交易视野，通过阅读这章，我们会发现，炒股的获利模式绝不单一，投资者完全可以结合自己的习惯与风格来选择交易模式。

第二章仍是打基础的一章，我们讲解了技术分析的核心内容——趋势。通过对道氏理论、波浪理论等经典技术分析理论的解读，读者的技术分析功底会再上一个台阶，同时，我们还讲解了趋势分析中的常用工具——移动平均线。



前言

第三章至第七章是本书的核心内容，结合笔者的实战经验、股票交易中的技术分析之道，我们从K线、量价、分时图、涨停板、题材这五个角度着手，以各种不同情形为依托，结合沪深两市近一年来的最新案例，全面地阐述了股票交易中的买卖技术。这部分内容直接决定着我们的买卖，将为我们的获利打开大门。

第八章讲解了股票交易中的止损方法。止损的重要性在股票交易中往往被忽视，股神巴菲特的成功秘诀就在于保证了本金的安全性，“第一条：保住本金最重要。第二条：永远不要忘记第一条。”这是巴菲特恪守的操作原则。对于沪深A股来说，光有止损理念还不够，本章中，我们结合了具体的情形，讲解了止损的实战之道，相信会对读者有所帮助。

本书在成稿的过程中，得到了丁朋、于凡、周滢泓、朱丽、袁登科、冯少华、郭海平、丁荆先、曹的郡、王澄宇、卓盛丹、陈耀君、胡丽芳、刘燕、米晶、朱丹、陈艳春、戴晓慧、王丹、金丽静、陈鸿、姬春茹、王珊慧、游翠英、李甜甜、付素霞、付素英、杨姣、吴利霞、李瑛、颜华保、陈永梅、王新利等人的协助，在此表示谢意！

欢迎读者通过QQ：963613995或手机：15201402522探讨、交流。

目 录

第一章 明晰炒股思路	001
第一节 分红与长线持股	001
一、值得买入的分红型股票	002
二、分红型股票的利与弊	003
三、透视贵州茅台分红方案	003
四、透视大秦铁路分红方案	005
五、透视民和股份分红方案	006
第二节 “底买顶卖”的趋势思路	007
一、简述趋势	008
二、底部布局，顶部离场	008
三、正确辨识顶部与底部	009
四、底部时如何选股	010
第三节 成长股回调买入思路	011
一、成长股的基本面特征	012
二、费雪的成长股 15 种特征	013
三、结合市场趋势买入成长股	015
四、狂热氛围中适当沽售	016
五、成长股遭遇的成长瓶颈	016



第四节	系数下的波段思路	018
一、	理解 β 系数	018
二、	叠加大盘指数	019
三、	大 β 值下的波段思路	020
四、	β 值的中线交易法则	020
五、	β 系数的不足	021
第五节	追踪技术面的强势股	023
一、	对比指数辨识强势股	023
二、	对比同类个股辨识强势股	024
三、	突破形态捕捉强势股	026
第二章	趋势分析方法与技巧	027
第一节	关于趋势的基础知识	028
一、	什么是平均指数	029
二、	趋势、折返走势与短期波动	030
三、	趋势的三种表现方式	030
四、	上升趋势的三个阶段	032
五、	下跌趋势的三个阶段	033
六、	成交量对趋势的验证	034
七、	趋势运行的持续力度	035
第二节	技术分析的假设	036
一、	价值与技术的区分	037
二、	价值分析的陷阱	037
三、	技术领域的三大前提	038
第三节	踏着波浪的节奏前行	039
一、	前提与假设	040



二、波浪角度理解股市	040
三、股市运行的八浪循环	041
四、数浪的基本原则	042
五、无法解决的难题	043
第四节 妙用移动平均线	044
一、平均持仓成本的变化	045
二、均线的计算方法	045
三、牛市、熊市中的均线排列	046
四、趋势反转时的均线排列	048
第三章 K 线形态的买卖技术	051
第一节 如何解读局部 K 线	051
一、解读一根 K 线	052
二、解读两根 K 线	053
第二节 超级十字星	055
第三节 锤子线	056
第四节 上吊线	058
第五节 倒锤子线	059
第六节 仙人指路	061
第七节 跌停线	062
第八节 孕线	064
第九节 抱线	066
第十节 错位线	068
第十一节 乌云盖顶	072
第十二节 希望（黄昏）之星	073
第十三节 双底与双顶	075



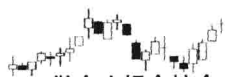
做会止损会控仓会买卖的交易高手

第十四节	弧形底与弧形顶	078
第十五节	头肩底与头肩顶	081
第十六节	收敛三角形	084
第十七节	伞形底与伞形顶	086
第四章	量价配合的买卖技术	089
第一节	透视“量在价先”	089
一、	成交量体现供求关系	090
二、	成交量体现多空交锋力度	090
三、	成交量体现着上涨的动力	091
四、	成交量体现着主力的行为	091
五、	实例解读量在价先	092
第二节	几种最为常见的放量形态	093
一、	递增式的放量	093
二、	连续大幅度放量	095
三、	脉冲式的放量	096
四、	滞涨式堆量	098
第三节	巨量阴线	100
第四节	各位置点脉冲式放量	102
一、	高位区的震荡中	102
二、	涨停后的突破点	102
三、	低位整理区突破点	104
第五节	递减式放量	105
第六节	强震区连续巨量	106
第七节	突破点双日天量	108
第八节	间隔式放量	110



目 录

第九节	高位缩量滞涨	112
第十节	低位缩量挖坑	114
第五章	盘口分时图的买卖技术	117
第一节	分时图解读要领	117
一、	K 线与量价	117
二、	均价线	118
三、	涨跌幅度	119
四、	流畅度	120
五、	逆市性	121
第二节	开盘拉升与跳水	123
第三节	中盘拉升与跳水	127
第四节	尾盘拉升与跳水	130
第五节	急坠后放量水平线	133
第六节	堆量过山车	136
第七节	台阶式攀升	138
第八节	收盘前突然打高	140
第九节	45°下滑	142
第十节	中盘逆转	144
第十一节	早尾盘二次上攻	147
第十二节	向上试盘线	149
第十三节	不想吸货的拉升	151
第六章	涨停板的买卖技术	155
第一节	窄幅区突破板	155
第二节	一次性封牢	160



第三节	尾盘封板	162
第四节	二次封板买入	165
第五节	一波宽幅板	167
第六节	巨量板	169
第七节	涨停后的滑落	171
第八节	“凹”形板	174
第九节	板中巨量	175
第十节	反复开合板	177
第十一节	涨停后放量平台	179
第十二节	跌停转涨停	181
第七章	题材股的买卖技术	183
第一节	高送转	183
第二节	预期重组	187
第三节	黄金题材	189
第四节	政策导向	191
第五节	业绩预增	194
第六节	摘帽行情	196
第八章	学会止损，保护本金	197
第一节	“价值百万”的箱体止损技巧	197
第二节	技术面止损技巧 1 ——巨量	199
第三节	技术面止损技巧 2 ——跌停板	201



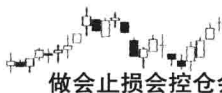
第四节	技术面止损技巧 3	
	——涨停回落	204
第五节	技术面止损技巧 4	
	——破位	206
第六节	技术面止损技巧 5	
	——跳空缺口	208
参考文献	211

第一章 明晰炒股思路

炒股要有清晰的交易思路、灵活的仓位调度策略，才能在这个变幻莫测、充满风险的市场中站稳脚跟。清晰的交易思路，就是要对自己的交易风格有一个清醒的认识，对不同类型股票的运行特征有一个准确的把握，对市场总体走势有一个相对清晰的判断，只有这样，才能不“人云亦云，随波逐流”，获取远高于市场平均水平的利润。灵活的仓位调度，这是我们制胜的法宝，“富贵险中求”，毋庸置疑，炒股是有风险的，而且，风险还不小，即使我们技术再高超、水平再出众，也难免判断失误。为了避免个别失误所带来的毁灭性打击，一定要掌握仓位调度技术。本章中，我们将首先就“炒股思路”进行讲解，因为只有清晰的思路，才能更好地调度仓位。

第一节 分红与长线持股

我们买股票是为了赚取利润、以钱生钱，这个道理其实与我们在银行定期存款是相同的。虽然定存之后，这笔钱就被冻结了，十分不利于资金周转，但正是因为定期存款的利息远高于活期存款，能为我



做会止损会控仓会买卖的交易高手

们带来更多的回报，我们才甘愿让其冻结。

一、值得买入的分红型股票

股票市场虽充满了变数，但从利息回报的角度来看，也有不少上市公司的红利是完全可以预计的，而且，相对明确。这是因为它们均为防守型行业，业绩稳定，每年的分红方案也基本固定。从这个角度来看，如果一只股票在未来几年内的红利回报要明显高于银行定存利率，这样的股票就是值得长期持有的。买这类股票，我们不必关注其短线甚至是中线波动，因为有稳定而高额的红利回报作为支撑，股价也会有一个支撑平台。在大市较好的时候，不仅其分红会为我们创造利润，股价的上涨同样会创造利润；在大市不好的时候，它们一般也不会大幅度下跌，我们的本金不会承担过大风险。

在操作这类股票时，有两方面是值得我们注意的：一是股价与红利的本利比；二是上市公司的后期发展情况。

本利比是指红利与股价的比值。例如，一只个股当前的市价为 10 元，它的年终分红为 0.5 元/股，那么，此股的本利比就是： $0.5 \div 10 \times 100\% = 5\%$ 。如果同期的一年期银行定存利率明显低于 5%，那这就意味着，买此股享受的分红要明显高于银行定存所获得的利息，从分红这个角度来看，它就是有投资价值的。

上市公司的后期发展情况也是至关重要的，如果上市公司今年业绩暴涨，分红也较高，但次年业绩暴跌甚至出现亏损，则它当年的分红就不具有参考意义了。因而，从分红的角度来买股时，我们一定不要买那些周期性过强的行业股票，而要买防御性较强的行业股票。周期性行业有很多，如钢铁、房地产、水上运输业、有色金属、券商、工程机械……隶属于这些行业的上市公司难逃业绩起伏跌宕的怪圈，上市公司的分红也高低不定；防御性较强的行业，如机场、银行业、



保险、铁路运输……隶属于这些行业的上市公司，如果自身有实力，企业规模较大，其未来几年的业绩情况还是十分明确的，只要上市公司注重分红，其未来几年的分红预期也相当明确。

二、分红型股票的利与弊

能够实现稳定分红的股票自然是盈利能力不错的，这类上市公司一般都是行业中的龙头企业，抵御高风险的能力也较强。但是，这类公司也有一个致命的缺点，即它们都缺乏高速成长的潜力。而股票市场偏偏又是一个注重预期、题材炒作风行的市场，这类上市公司的股本巨大，发展前景一目了然，业绩虽然不会大幅下滑，但也难有出人意料的表现，这体现在其二级市场的股价运行上就是——它们的走势多与大盘为舞。当大盘好的时候，会随之上涨，此时的估值状态会相对高一些，但也不会太高，如果大盘上涨得较为迅捷，这类股票由于股本巨大、难以有效地获得大量资金推动，其上涨势头甚至不如大盘。

反之，在大盘下跌的时候，这类股票也会随大盘一同下跌，估值状态会随之下降，但是，若大盘出现较大幅度、过快的下跌，这类股票由于有业绩支撑，其见底的时间会早，跌幅也相对小一些。换个角度来看，可以说，这类股票在二级市场中的走势较为迟缓，我们虽然可以通过上市公司的每年分红来获取回报，但是若想通过其二级市场的高低差价来获利，难上加难，还不如买指数基金。

三、透视贵州茅台分红方案

提起分红，近年最为闪耀的明星当属贵州茅台。贵州茅台 2011 年的年终分红方案为“拟每 10 股派发现金红利 39.97 元（含税）”，粗略一看，每股的红利近 4 元，创下 A 股分红史上每股分红的最高



做会止损会控仓会买卖的交易高手

纪录。

然而，高红利并不代表高回报，若考虑到此股的股价已 200 多元，每 10 股的市场超过 2000 元， $40 \div 2000 = 2\%$ ，其分红回报率甚至不如同期 3.5% 的一年定期存款，因而，表面风光的分红方案，并不意味着投资者的分红回报也同样高。如果我们仅仅以这个分红方案来作为买股的依据，显然有失偏颇，而且，也容易被套牢在高位区。

实盘操作中，应具体问题具体对待。对于贵州茅台这样一只成长性不错的个股来说，分红只是股民从中获利的皮毛部分。相对于其他的大盘蓝筹股来说，贵州茅台可以说是一只成长价值很突出的另类股，其在二级市场中的走势不俗，实盘中，对于价值型的投资者来说，若能结合股市的周期循环而在低点买入此股并一路持有的话，可以获得不菲的差价利润。

图 1-1 为贵州茅台（600519）2003 年 11 月至 2012 年 9 月期间走势图，此股隶属于白酒行业，近年来随着国内白酒市场，特别是高前

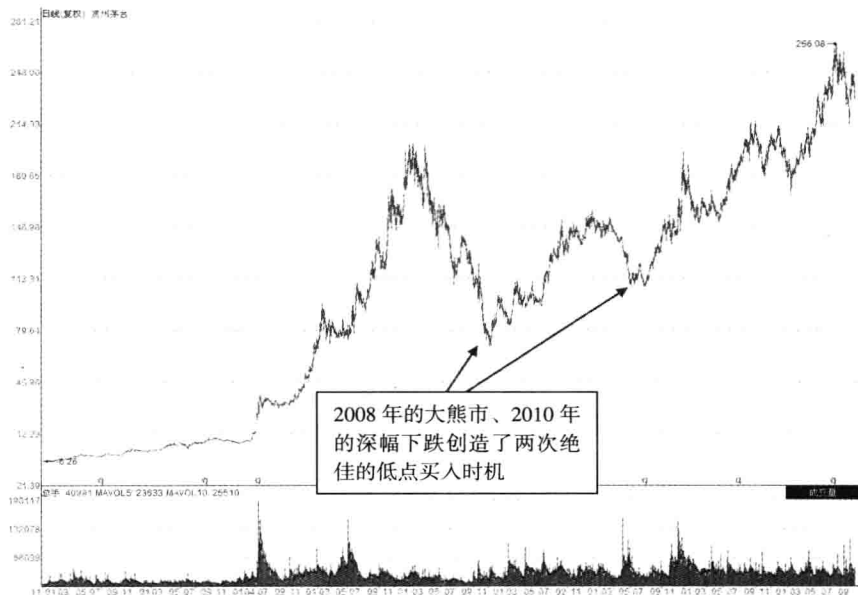


图 1-1 贵州茅台（600519）2003 年 11 月至 2012 年 9 月期间走势图