

我们的灵感，是生活经验的延续……  
拼布人生，鲜明多样，  
宛如春天的新绿、盛夏的苍翠、  
深秋的枫红、严冬的皑皑白雪……  
用色彩打破你对传统拼布的印象，  
想象出创意非凡的包形、袋款，  
让你随时随地带着自己的流行，  
说走就走！


# 布·只是时尚

MY BAG IS FASHION

张韵 著

手作包

色彩抢眼  
造型非凡  
过目难忘  
不能不做的30款时尚布手作



河南科学技术出版社


内附  
原尺寸  
纸型

手作包

# 布·只是时尚

张韵 著

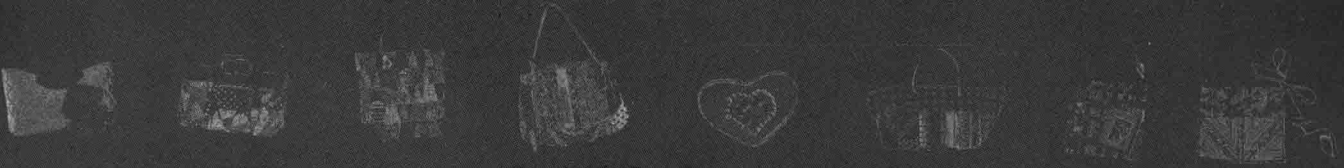
MY BAG IS FASHION



Because we have shared  
Another glad year

河南科学技术出版社  
· 郑州 ·





台湾首翊股份有限公司授权河南科学技术出版社在中国大陆独家出版发行  
本书中文简体字版本。

版权所有，翻印必究。

著作权合同登记号：图字16—2011—035

### 图书在版编目(CIP)数据

手作包 布·只是时尚 / 张韵著. —郑州: 河南科学技术出版社, 2011. 8  
ISBN 978-7-5349-5162-6

I. ①手… II. ①张… III. ①布料—背包—制作 IV. ①TS941.729

中国版本图书馆CIP数据核字(2011)第109370号

---

出版发行：河南科学技术出版社

地址：郑州市经五路66号 邮编：450002

电话：(0371) 65737028 65788613

网址：www.hnstp.cn

策划编辑：刘欣

责任编辑：刘欣

责任校对：张景琴

封面设计：张伟

责任印制：张艳芳

印刷：北京盛通印刷股份有限公司

经销：全国新华书店

幅面尺寸：190 mm×260 mm

印张：8

字数：150千字

版次：2011年8月第1版 2011年8月第1次印刷

定价：33.00元

---

如发现印、装质量问题，影响阅读，请与出版社联系。



# 目 录



## 5 作者的话

### PART 1 拼接的魔术 PATCHWORK MAGIC

#### 9 伦敦星光 I

#### 11 伦敦星光 II

#### 13 似曾相识

#### 15 马德里

#### 17 聚光灯



### PART 2 其他素材 OTHER MATERIAL

#### 21 禁锢之心

#### 23 ?\*/&爱情难题

#### 25 我要我们在一起

#### 27 非洲迷情

#### 29 终极密码

#### 31 我爱紫色雏菊





PART 3 重点装饰 POINT DECORATION



34 黑桃甜心

35 黑心肝

36 玫瑰花皱褶化妆包

37 俏丽皱褶手拿包

39 毛线花手提包

40 千红万紫包

43 水晶密码

45 汪汪大眼睛

46 \*教学分解图(汪汪大眼睛)

52 银河晚宴包

53 \*法式布褶折法使用示范



PART 4 特别元素 SPECIAL ELEMENT

57 毛怪

59 脱线女王

60 \*毛线缝合固定示范

63 马卡隆

64 呵护的爱

65 \*纱网固定示范

67 口是心非



壁饰

69 秋

71 十字路口


HOW TO MAKE 72 ~ 112

手作包

# 布·只是时尚

张韵 著


MY BAG IS FASHION



Because we have shared  
Another glad year

河南科学技术出版社  
· 郑州 ·





台湾首翊股份有限公司授权河南科学技术出版社在中国大陆独家出版发行  
本书中文简体字版本。

版权所有，翻印必究。

著作权合同登记号：图字16—2011—035

### 图书在版编目(CIP)数据

手作包·布·只是时尚 / 张韵著. —郑州：河南科学技术出版社，2011.8  
ISBN 978-7-5349-5162-6

I. ①手… II. ①张… III. ①布料—背包—制作 IV. ①TS941.729

中国版本图书馆CIP数据核字(2011)第109370号

---

出版发行：河南科学技术出版社

地址：郑州市经五路66号 邮编：450002

电话：(0371) 65737028 65788613

网址：www.hnstp.cn

策划编辑：刘欣

责任编辑：刘欣

责任校对：张景琴

封面设计：张伟

责任印制：张艳芳

印刷：北京盛通印刷股份有限公司

经销：全国新华书店

幅面尺寸：190 mm×260 mm

印张：8

字数：150千字

版次：2011年8月第1版 2011年8月第1次印刷

定价：33.00元

---

如发现印、装质量问题，影响阅读，请与出版社联系。

PART 3 重点装饰 POINT DECORATION



- 34 黑桃甜心
- 35 黑心肝
- 36 玫瑰花皱褶化妆包



- 37 俏丽皱褶手拿包
- 39 毛线花手提包
- 40 千红万紫包
- 43 水晶密码
- 45 汪汪大眼睛

46 \*教学分解图(汪汪大眼睛)

52 银河晚宴包

53 \*法式布褶折法使用示范



PART 4 特别元素 SPECIAL ELEMENT

57 毛怪

59 脱线女王

60 \*毛线缝合固定示范

63 马卡隆

64 呵护的爱

65 \*纱网固定示范

67 口是心非






壁饰

69 秋

71 十字路口

HOW TO MAKE 72 ~ 112





## 作者的话

坐在东京猿乐町GREEN Deli的落地窗边，看着窗外光影与喷泉轻快地共舞着，摆放满满精致甜点的透明保鲜柜上方，一摆摆五彩缤纷的餐盘，搭着黑白色系的桌椅，这正是我最喜爱的色调。

这一年来有四分之一的的时间待在东京研习机缝拼布技巧，往返的空当里，总是习惯待在某个角落，握着画笔在手札上一页又一页地填满……这本书的原稿因而诞生了。

这些年来，我执着、努力地想要创造一个属于台湾原创的拼布品牌，虽然时有面对许多不尊重著作权与大环境变化的打击，但清楚明白自己需要更多的勇气，去坚持原有的初衷。偶而在街上与自己创作的作品错身而过时，心中有种无法言喻的喜悦，那份感动久久不能遗忘……因为如此，让我再一次想与大家分享拼布的幸福。

色彩绝对是作品的灵魂。在教学过程中，最令我感到骄傲的就是协助大家配色，我乐于依照每个人的喜好、风格及气质搭配出属于他自己的色彩，让每一件作品可以激发出不同的表现，这就是我最大的成就。

品牌的诞生与传承，除了我和“布言布语”的伙伴们持续不断的创作及坚持，更需要你们的支持，谢谢，谢谢你们！



张韵

布言布语拼布教室策划团队

ANN 邱、ANGELA 钟、EVON 刘、WEI WEI 洪

<http://www.cottonlanguage.com.tw/>

E-mail: service@cottonlanguage.com.tw






## PATCHWORK MAGIC

如同魔术师般在布片间施展魔法，  
依今日心情游玩拼布吧！

🍷 PART 1 拼接的魔术







使用黑底英文字母的布片当主轴，搭配色彩柔和的粉红点点布与水蓝色布片，刚中带柔拼接出英式风情，右侧绑上缎带，名媛气质满点。


L'oiseau s'édifie dans les charonnelles,  
Et prétend qu'il s'écrit Attata  
Avec un R. En s'en alla. On  
voit tes belles filles, Lon la.







直条纹+V形拼接，  
可提可背，学院风十足。









Back Look



混淆似编织的“井”字技法其实是用拼接组合而成，侧边巧妙用桃紫色的织带增加整合色彩，再加上巧思的相框当装饰与口袋，想要特别吗？就看你是否细心品味生活。