

如果坚持每天一页进行练习的话，学习效果会更好哦！

英语闯关 2

[韩]崔淑吉/文 [韩]金善京/图 刘坤/译



孩子最喜欢的英语入门学习丛书！寓学习于娱乐之中，孩子们通过娱乐来轻松地学英语吧。

1天1页
和妈妈一起学习吧！

Numbers & Order

了解数字1~15的英语表达方法，并判断数的大小。熟悉数字的顺序，并初步了解加减法的简单符号知识。



风靡韩国的英语入门教材

- 该丛书由10个部分组成。根据孩子的兴趣，让孩子在娱乐中学习。
- 一天一页的学习方式，有助于培养孩子对英语的学习兴趣。
- 图画粘贴、字母填写游戏、动手制作、单词卡片等丰富多彩的趣味活动，让孩子的学习趣味无穷。

- 不同主题的学习，有助于培养孩子的思考能力，增加词汇量。
- 孩子每天同妈妈一起完成学习后，在确认栏进行图画粘贴，能够获得成就感。
- 单词和句子简单易懂，让父母对孩子顺利地进行指导。

ABC 떼기 (1-10) © 2008 by Choi,Sook-khil,Jennifer Swan
All rights reserved
Translation rights arranged by Gitan Publications.
through Shinwon Agency Co., Korea

本书由大连理工大学出版社独家出版
著作权合同登记 06-2013 年第 268 号

版权所有·侵权必究

图书在版编目(CIP)数据

英语闯关. 2 / (韩) 崔淑吉著; 刘坤译. —大连:
大连理工大学出版社, 2013.10
ISBN 978-7-5611-8267-3

I. ①英… II. ①崔… ②刘… III. ①英语—儿童教育—
教学参考资料 IV. ①H31

中国版本图书馆 CIP 数据核字 (2013) 第 235631 号

大连理工大学出版社出版

地址: 大连市软件园路 80 号 邮政编码: 116023

发行: 0411-84708842 传真: 0411-84701466 邮购: 0411-84708943

E-mail: dutp@dutp.cn URL: http://www.dutp.cn

大连金阳光彩色印刷包装有限公司印刷 大连理工大学出版社发行

幅面尺寸: 210mm × 297mm 印张: 2.5 字数: 31 千字
2014 年 1 月第 1 版 2014 年 1 月第 1 次印刷

责任编辑: 邵青 责任校对: 姜丽
封面设计: 宋善怡


ISBN 978-7-5611-8267-3

定价: 18.80 元




One

数出图中狮子的数量，并在图中描出数字和英文单词，大声地朗读，然后将贴图贴在下面空白处。



Two

数出图中熊的数量，并描出数字和英文单词，大声地朗读，然后将贴图贴在空白处。



每天一页，和妈妈一起学习吧！

英语闯关

月 日


姓名

确认




Three

数出图中猴子的数量，并在图中描出数字和英文单词，大声地朗读，然后将贴图贴在下面空白处。



Four

数出图中狐狸的数量，并在图中描出数字和英文单词，大声地朗读，然后将贴图贴在下面空白处。



每天一页，和妈妈一起学习吧！

英语闯关

月 日

姓名

确认



Five

数出图中小鸟的数量，并在图中描出数字和英文单词，大声地朗读，然后将贴图贴在下面空白处。



One to Five

描出下列数字，并用英语大声地朗读，然后根据给定的数字贴上相应的贴图。

英语闯关

月 日

姓名

确认

1

one lion



2

two bears



3

three monkeys



4

four foxes



5

five birds





连线

Match

数出下列图中手指的数目，并贴上正确的数字贴图。然后用
线连接右面能正确代表手指数目的方块。

The grid contains five rows of hand illustrations on the left and various arrangements of number blocks on the right:

- Row 1: Hand with 1 finger pointing up. Number blocks: 1 (top), 2, 3, 4 (bottom).
- Row 2: Hand with 2 fingers pointing up. Number blocks: 1, 2.
- Row 3: Hand with 3 fingers pointing up. Number block: 1.
- Row 4: Hand with 4 fingers pointing up. Number blocks: 1, 2, 3.
- Row 5: Hand with 5 fingers pointing up. Number blocks: 1, 2 (top), 3, 4, 5 (bottom).



贴图

How Many?

每天一页，和妈妈一起学习吧！

英语闯关

月 日

姓名

确认

数出下列图画中动物的个数，并贴上正确的贴图
然后大声地用英语把数字朗读出来。


The polaroid photos and their labels are:

- Top left: A lion with a crown. Label: lion.
- Top right: Two bears, one holding balloons. Label: bears.
- Middle: Three monkeys on a banana boat. Label: monkeys.
- Bottom left: Four foxes looking out of windows. Label: foxes.
- Bottom right: Four blue birds on a branch. Label: birds.



Six

数出图中青蛙的数量，并在图中描出数字和英文单词，大声地朗读，然后将贴图贴在下面空白处。



Seven

数出图中蝴蝶的数量，并在图中描出数字和英文单词，大声地朗读，然后将贴图贴在下面空白处。



英语闯关

月 日


姓名

确认




Eight

数出图中花朵的数量，并在图中描出数字和英文单词，大声地朗读，然后将贴图贴在下面空白处。



Nine

数出图中蜜蜂的数量，并在图中描出数字和英文单词，大声地朗读，然后将贴图贴在下面的空白处。



每天一页，和妈妈一起学习吧！

英语闯关

月 日

姓名

确认



Ten

数出图中小虫的数量，并在图中描出数字和英文单词，大声地朗读，然后将贴图贴在下面空白处。



每天一页，和妈妈一起学习吧！



Six to Ten

描出下列数字，并用英语大声地朗读，然后根据给定的数字贴上相应的贴图。

英语闯关

月 日

姓名

确认

6	six frogs	
7	seven butterflies	
8	eight flowers	
9	nine bees	
10	ten bugs	



Match

数出下列图中手指的数目，并贴上正确的数字贴图。然后用线连接右面能正确代表手指数目的圆点。



How Many?

每天一页，和妈妈一起学习吧！

英语闯关

月 日

姓名

确认

数出下列图画中动物的个数，并贴上正确的贴图，然后大声地用英语把数字朗读出来。



How Many?

每天一页，和妈妈一起学习吧！


英语闯关

月 日

姓名

确认

这些食蚁兽能吃掉几只蚂蚁呢？仔细数数每个洞中的蚂蚁个数，然后把正确的贴图贴上。





Dot to Dot

把从one到ten、从1到10的各个点按照顺序连线，快完成图画吧。

英语闯关

月 日

姓名

确认





Count Up to Ten

把胶水涂在指定的位置上，然后把第11页剪下来的图贴过来。打开门，试着数一数每一扇门里有多少个物品。

英语闯关

月 日

姓名

确认

请在此处涂上胶水。



请在此处涂上胶水。



Numerals

每天一页，和妈妈一起学习吧！



英语闯关

月 日

姓名

确认

穿过迷宫找到正确的数字组合，然后用英语大声地朗读出来。





Missing Numbers

英语闯关

月 日

姓名

确认

试着用多种方法数出从1到10的数字，然后在空缺处贴上正确的数字贴图。

