



秘密花园

101种 纯美花绘集

飞乐鸟工作室 著



秘密花园

101种 纯美花绘集

飞乐马工作室 著

图书在版编目 (C I P) 数据

秘密花园 / 飞乐鸟工作室著. — 北京 : 中国水利
水电出版社, 2014. 5
ISBN 978-7-5170-1794-3

I. ①秘… II. ①飞… III. ①图案设计 IV. ①J51

中国版本图书馆CIP数据核字(2014)第045541号

书 名: 秘密花园

作 者: 飞乐鸟工作室 著

出版发行: 中国水利水电出版社 (北京市海淀区玉渊潭南路 1 号 D 座 100038)

网址: www.waterpub.com.cn

E-mail: sales@waterpub.com.cn

电话: (010) 68367658 (发行部)

企 划: 北京亿卷征图文化传媒有限公司

电话: (010) 82960410、82960409

E-mail: sales-bookexplorer@163.com

经 售: 全国各地新华书店和相关出版物销售网点

印 刷: 北京海石通印刷有限公司

规 格: 210mmx185mm 24开本 6印张 40千字

版 次: 2014年 5月第 1版 2014年 5月第 1次印刷

定 价: 29.80元

凡购买我社的图书, 如有缺页、倒页、脱页的, 本社发行部负责调换

版权所有·侵权必究



目录
Catalog

LESSON 1

什么是图案

了解图案的世界 8

LESSON 2

如何画出美丽的图案

图案设计的基本法则 14

LESSON 3

美丽植物花卉的单独图案

- | | |
|---------------|----|
| 3.1 清新的线条图案 | 20 |
| 3.2 黑白分明的块面图案 | 28 |
| 3.3 花卉图案设计 | 37 |



LESSON 4

迷人的花卉植物连续图案

- 4.1 花卉植物二方连续图案 48
4.2 花卉植物四方连续图案 56

LESSON 5

花卉植物的图案组合

- 5.1 花卉与小昆虫的图案组合 66
5.2 花卉与蝴蝶的图案组合 74
5.3 花卉与文字的完美组合 83



LESSON 6

花卉植物图案主题设计

6.1 庭院系列 92

6.2 梦境系列 104

LESSON 7

多彩的配色图案

7.1 颜色舒适的植物图案 122

7.2 明朗法国风配色图案 124

7.3 东方风格配色图案 129

7.4 现代风配色图案 135





秘密花园

101种 纯美花绘集

飞乐马工作室 著

图书在版编目 (C I P) 数据

秘密花园 / 飞乐鸟工作室著. — 北京 : 中国水利
水电出版社, 2014. 5
ISBN 978-7-5170-1794-3

I. ①秘… II. ①飞… III. ①图案设计 IV. ①J51

中国版本图书馆CIP数据核字(2014)第045541号

书 名 : 秘密花园

作 者 : 飞乐鸟工作室 著

出版发行 : 中国水利水电出版社 (北京市海淀区玉渊潭南路 1 号 D 座 100038)
网址 : www.waterpub.com.cn
E-mail : sales@waterpub.com.cn
电话 : (010) 68367658 (发行部)

企 划 : 北京亿卷征图文化传媒有限公司
电话 : (010) 82960410、82960409
E-mail : sales-bookexplorer@163.com

经 售 : 全国各地新华书店和相关出版物销售网点

印 刷 : 北京海石通印刷有限公司
规 格 : 210mmx185mm 24开本 6印张 40千字
版 次 : 2014年 5月第 1版 2014年 5月第 1次印刷
定 价 : 29.80元

凡购买我社的图书, 如有缺页、倒页、脱页的, 本社发行部负责调换
版权所有·侵权必究



前言

Preface

庭院中芬芳的鲜花、青翠的树篱、原野中随风起舞的蒲公英，花瓶里娇艳欲滴的玫瑰……这些优雅迷人的植物用它们芬芳的花朵和蜿蜒伸展的枝蔓妆点了我们的生活，为那些平淡、乏味的琐事注入了生机。

你或许没有时间养上一盆花，或许会为插花短暂的生命感到惋惜，那为什么不选择用画笔让这些美丽的精灵在你手中永恒绽放呢？不需要复杂的画材与长时间的伏案描绘，本书教你用寥寥几笔勾出一朵朵活灵活现的漂亮花卉图案。也许你可以把这些精致的图案画在本子上、包上、T恤衫上、裙子上，为自己的美丽加分；也许你可以把它们画在送给朋友的礼物上、请柬上，与大家分享你的美丽心得！

图案不同于写生，图案将花卉的最美状态和特征浓缩在一起，它们精致、细腻，看似繁复却有迹可循。本书从单一的小型图案开始，一步步过渡到精致的连续图案、组合图案。只要你有足够的耐心，一定能画出让人羡慕不已的美图！请准备一张稍厚的纸，一支顺滑的签字笔，深呼吸，像一位真正的图案设计师那样开始动手绘制你心目中最纯美的花卉图案吧！

飞乐鸟工作室





目录
Catalog

LESSON 1

什么是图案

了解图案的世界 8


LESSON 2

如何画出美丽的图案

图案设计的基本法则 14

LESSON 3

美丽植物花卉的单独图案

- 
- 3.1 清新的线条图案 20
3.2 黑白分明的块面图案 28
3.3 花卉图案设计 37



LESSON 4

迷人的花卉植物连续图案

4.1 花卉植物二方连续图案 48

4.2 花卉植物四方连续图案 56

LESSON 5

花卉植物的图案组合

5.1 花卉与小昆虫的图案组合 66

5.2 花卉与蝴蝶的图案组合 74

5.3 花卉与文字的完美组合 83





LESSON 6

花卉植物图案主题设计

6.1 庭院系列 92

6.2 梦境系列 104

LESSON 7

多彩的配色图案

7.1 颜色舒适的植物图案 122

7.2 明朗法国风配色图案 124

7.3 东方风格配色图案 129

7.4 现代风配色图案 135





LESSON 1

什么是图案

和插画一样，图案的世界同样绚烂。千百年来图案已经运用到人们生活的方方面面，如衣服上的绣花、香扇上的镂空等等。图案设计作为一门单独的艺术，几乎与人类的历史同步，上古时期的岩画，就是典型代表。




了解图案的世界

图案艺术来源于生活，运用于生活。我们若想学好它，就必须了解它的特点，它的发展，以及它在我们生活中的存在方式。



所谓图案

图案，即具有装饰意味的花纹或图形。其构图大多整齐、匀称、协调，经常被运用在纺织品、工艺美术品和建筑物上，起装饰作用。




图案这门艺术之所以特别，就是因为它与众不同。大部分图案结构明确，整体均匀整齐。和线条插画进行对比便可以看出图案的整齐性，而和写实速写进行对比一下子就表现出了图案的平面性。



图案在生活中的运用

如果我们在生活中仔细观察，就会发现图案的运用真是无所不在。大到抽象的雕塑，小到杯子下一个小小的茶杯垫，都有图案的身影。



我们的生活总是充满惊喜，当早上第一缕阳光射进窗帘的同时，也唤醒了一颗感恩生活的心。一个美丽的青瓷瓶，一块绣满花纹的鞋垫……都是我们热爱这美丽人生的见证。



绣花鞋垫

青瓷瓶

绣花茶杯垫

印花抱枕



现代都市的生活节奏太快，已经想象不出古时候的女子身着绣衣，长发及腰的那份优雅和舒缓了。有时候会买上那么一把镂空的香扇，轻轻地扇着，细微的香风就像叶子轻轻拂过脸庞。

镂空香扇 · 绣花荷包


绣花鞋 · 绣花钱包



图案的另类表现

图案最大的特点就是平面化。在生活中，也能找到把图案平面化这个特征运用得淋漓尽致的例子。例如窗花，即我们通常说的剪纸，就是一个最典型的例子。

剪纸，有很多种分类，手法上分阴刻和阳刻两种。在东北，贴在窗户上的剪纸也称为窗花。剪纸是由图案构成的，所以可以说一张剪纸就是一个图案。



皮影，是我们国家一门历史悠久的传统艺术。皮影是在平面上表演的东西，其剪影就是一幅精美的图案。皮影道具上的每一个小细节，都把图案这门艺术表现得淋漓尽致。