

波段点金之

# 波段操作技法

王伟龙◎著

股价波动无定式 操作方法循常理  
掌握波段操作技法 轻松赢取波段利润



中国电力出版社  
CHINA ELECTRIC POWER PRESS

波 段 点 金 之

# 波段操作技法

王伟龙◎著



中国电力出版社  
CHINA ELECTRIC POWER PRESS

## 内 容 提 要

本书从波段操作理念入手,结合实战操作讲解了波段的买卖信号、操作技巧,以及如何提高买卖信号的准确度。同时,对风险的控制和心态的修炼进行了具体的介绍。适合有一定投资基础的投资者阅读与使用。

### 图书在版编目(CIP)数据

波段点金之波段操作技法 / 王伟龙著. — 北京:中国电力出版社, 2014.8

ISBN 978-7-5123-5965-9

I. ①波… II. ①王… III. ①股票交易-基本知识 IV. ①F830.91

中国版本图书馆CIP数据核字(2014)第116496号

---

中国电力出版社出版、发行

北京市东城区北京站西街19号100005 <http://www.cepp.sgcc.com.cn>

责任编辑:刘红强

责任校对:常燕昆 责任印制:邹树群

航远印刷有限公司印刷·各地新华书店经售

2014年8月第1版·2014年8月北京第1次印刷

787mm×1092mm 16开本·15印张·245千字

定价:38.00元



### 敬告读者

本书封底贴有防伪标签,刮开涂层可查询真伪

本书如有印装质量问题,我社发行部负责退换

版权专有 翻印必究

---

# 前 言

股价的运动本身存在波动性，这是毋庸置疑的，无论是沪深股市、香港股市还是其他国家的股市，都是一样的。同时，对于同一只股票来说，无论其处于股票四个运行阶段的哪一个阶段，股价也必将呈现出波动特征，因此波段操作就不失为一种最好的操作方法。如果说“短线是银，长线是金”的话，那么波段就是玉，因为“黄金有价玉无价”，波段操作的内在价值是无可比拟的。那么如何进行波段操作，波段的买卖点又如何把握，如何对K线及其形态进行客观而严谨地分析等这些问题，“波段点金”系列将会详细而全面地向股民朋友们讲解。

“成功者找方法，失败者找借口。成功一定有方法，失败一定有原因。”成功者之所以成功，并不是说天赋有多高，头脑有多聪明，也并不是说没有失败过。而是因为他们从失败中吸取了经验和教训，努力地去寻找解决的方法，直至问题解决。而失败者之所以失败，并不代表他不聪明，而是遇到挫折和失败后，没有认真地去分析问题，而是给自己编造一个理由搪塞过去。炒股也是一样的，虽然追求每次必盈是不现实的，但是完全可以找到多盈少亏的投资方法。

股价的运行虽然无定式，但是操作的方法有常理，只要掌握了正确的分析方法和实战操作技术，再加上良好的投资心态，就能够在股市中取得良好的战绩。古语云“工欲善其事，必先利其器”，意思是说要做好一件事，准备工作非常重要。炒

股也是一样的，在没有掌握好技术以前就仓促上阵，失败是很正常的。这就像任何其他行业一样，“有技术不一定能够成事，但没技术一定成不了事。”当然，前提是你找到正确的技术，如果是技术的错误，那将被导入歧途。

“波段点金”系列是笔者经过近十年的不断实战，从无数次失败和成功中领悟出来的经验总结。书中每一句话，每一个案例都是笔者多年投资经验的结晶。该系列不仅是一个完善的技术分析理论体系，也是一个完整的实战买卖操作体系。理论和实战要融会贯通才能发挥出效果。就像习武，仅学习武术套路是不行的，还要进行攻防训练，而要想达到更高的境界还要潜心修炼内功心法才行。

就技术分析理论体系方面来说，《波段点金之股市运行规律》提出了很多新的观点和独特的分析方法，与其他同类书相比，其特色主要体现在以下几个方面。

1. 详细讲解了牛市阶段的一些相当重要的规律特征，第一次揭示了前一次熊市过程中的反弹高点对此次牛市阶段的影响作用，从而弥补了波浪理论的缺陷（波浪理论仅仅是关注了牛市阶段本身所表现出来的形态特征，提出5浪上涨3浪下跌的形态特征，没有认识到前期熊市阶段反弹高点对牛市阶段上涨的影响，因此其具有狭隘性）。

2. 首次明确指出了百年来传统技术分析理论中存在的阻力位分析误区。注意是误区而不是缺陷。到目前为止还没有人怀疑过它的正确性，除了本书以外。书中还通过生活中一个很简单的现象证明了传统阻力位分析的错误和分析眼光的狭隘性——仅仅是注重了表面的现象，没有透过现象看本质或者说是被表面的现象迷惑了。

3. 对量价分析的讲解更细致入微。通过不断的实战总结，笔者将量价表现形式分为连续性、间断性、阶段性三种量价关系。在同类书中也是首次提出，连续性量价关系对一个波段行情的短线买卖信号的判断尤为重要。

4. 提出在实际的研判过程中实体高低点对比的观点，也就是实体看盘的观点。很多投资者认为股价有没有创新高或是有没有创新低是最高点或最低点的比较，其实应该看实体的高低点，这和道氏理论提出的只看收盘价的观点也有一定的区别。

5. 详细讲解了单根K线的买卖应用方法，传统的K线分析只是根据K线的形态来决定买卖行为，忽略了位置的高低对单根K线性质的影响，其实单根K线的形态不能决定买卖行为（行情性质），周线位置的高低决定单根K线的性质。

6. 明确指出了反转形态和中续整理形态区分的方法,以及各类形态的形成机理及其所对应的操作策略。反转形态应该通过周线来判定,因为它涉及行情性质的转变,而中续整理形态通过日线来判定就可以了,因为它不涉及行情性质的改变。

就实战操作体系来说,《波段点金之波段操作技法》很详细地讲解了短线买卖的方法及短线看盘的一些实用的分析技巧,主要有以下几个新的观点。

1. 首先就是通过实盘图表实例讲解了波段的买卖点位(信号),以及如何通过周线、换手率、成交量等方面提高其买卖信号的准确程度,这是短线操作首要的也是最为重要的投资知识。

2. 关于心态的修炼以及风险的控制有了一个更为具体的规范,详细说明了如何控制及培养买股心态、持股心态和卖股心态,还对几种止损方法的优劣进行了详尽的对比,指出时间止损的方法最为不可取,形态止损的方法是较为实用和正确的。

3. 实战方面还有一个很重要的一点就是关于突破次数对于行情发展的影响,本系列也通过实例简单鲜明地进行了说明。如第一次过前期熊市过程中的反弹高点的时候不容易产生主升行情,而第二次或第三次的时候就容易形成主升行情,至于为什么,书中也进行了解释。

本系列书最大的特点就是简单、直观,由于配有实战K线图,使得这些投资知识理解起来就显得更加容易,无论是股市的老手还是新手,都可以读明白,看清楚。比如说怎样判断一只股票目前是在走牛还是在走熊,其实很简单,打开该股的周线图标看该股20周均线的方向即可:如果20周均线方向向下就说明该股处于熊市阶段,如果20周均线方向向上则说明处于牛市阶段。当然,也不要认为,读了这套书你就可以大展身手了,因为每个人的吸收和理解的能力是不完全一样的,有些知识也不是一朝一夕能够学会的,尤其是心态的修炼。

由于时间仓促,书中难免不足之处,恳请读者批评指正,或来信交流。

网易博客: <http://wwl178.blog.163.com>

电子信箱: [wwl178@163.com](mailto:wwl178@163.com)

王伟龙

2014年5月

# 目 录

前言	1
指点迷津：树立正确的短线操作理念	9
感悟经典：量价理论升华	25
波段秘笈：波段上涨玄机	33
波段买点：30日均线操盘线切入法	77
如何提高波段买点准确率	85
两种波段卖点	113
鬼影随行：如何提高波段卖点成功概率	119
洗盘的目的及时机	125
真知灼见：洗盘与出货的区别	133
火眼金睛：洗盘方式及识别	151
化险为夷：阻力化解，涨势不歇	167
厚积薄发：量堆明显，勇往直前	179
潜龙在地：蓄势已久，必定走牛	191
虎啸群山：热点一现，春花烂漫	199
壮志断臂：必须学会控制风险	

第16节	第17节	附录1	附录2
------	------	-----	-----

见好要收·必须学会止盈	心如止水·必修内功心法	波段点金软件简介	波段点金软件实例解析
205	209	213	227



## 第1节

指点迷津·树立正确的短线操作理念



对于短线操作的理解大多数投资者还停留在以时间定长短的基础之上，认为持股时间不长，频繁操作才是所谓的短线。其实，这只是从字面意义上的理解，存在一定的误区。我们所提倡的短线，应该做足一个波段，因此，理解为短期波段操作才最恰当。下面我们把短线操作的操作理念详细地讲解一下。

### **一、抢反弹一定是短线，而短线就不一定非要去抢反弹**

抢反弹（见图 1-1）对应的是处于下跌阶段的股票（20 周均线向下，股价呈空头排列），对于这种股票的操作要注意以下几个方面。

1. 持股的时候要谨慎，应该短线操作。由于后续的下跌风险大，如果中线持股的话，可能到手的利润又会很快溜走。

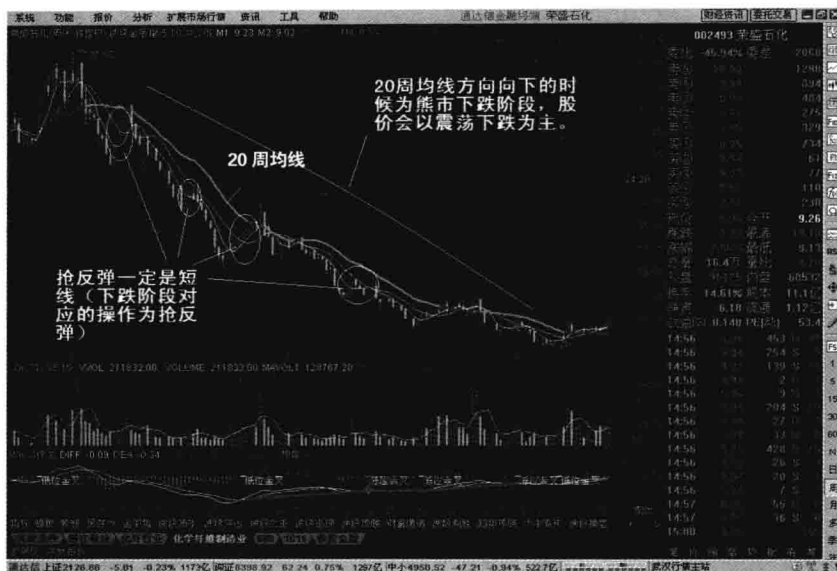


图 1-1 抢反弹示例图

2. 操作时面临的风险较大,反弹与否以及反弹的高度不容易把握,做不好的话,将面临亏损。

3. 在没有出现预期的良好的反弹时对应的风险控制只能是止损出局,所以一般不建议大家抢反弹。

短线不一定非要去抢反弹。我们所提倡的短线操作可以选择处于上涨初中期的股票(20周均线方向向上,股价回踩20周均线止跌)进行波段操作。如图1-2所示。当然,对于筑底阶段的股票(20周均线趋于走平,股价在20周均线下方形成底部)也可以短线操作。操作这两类股票要注意以下几点。

1. 对这样的股票可以中线持股,也可波段操作以增大资金利用率,因其处于上涨初中期,故风险相对来说较低。

2. 一旦出现意料之外的情况,被套了可以采取补仓的补救措施来摊低成本。

## 二、应用短期 K 线图指导短线 K 线操作

周线或月线 K 线图具有行情定性的作用,而短期 K 线图(见图 1-3)具有指导我们短线进出的作用。周月线的实体的价格对于我们研判行情的性质有很大的作用,但也不是一破前期实体的低点就马上卖,也不是一过前期实体高点就不管

## 第1节 指点迷津：树立正确的短线操作理念

三七二十一马上介入。应该选择最佳的短线买卖点参与，此时短线图表就能发挥很好的作用，如何判断最佳的短线买卖点位后面将会有具体的介绍。

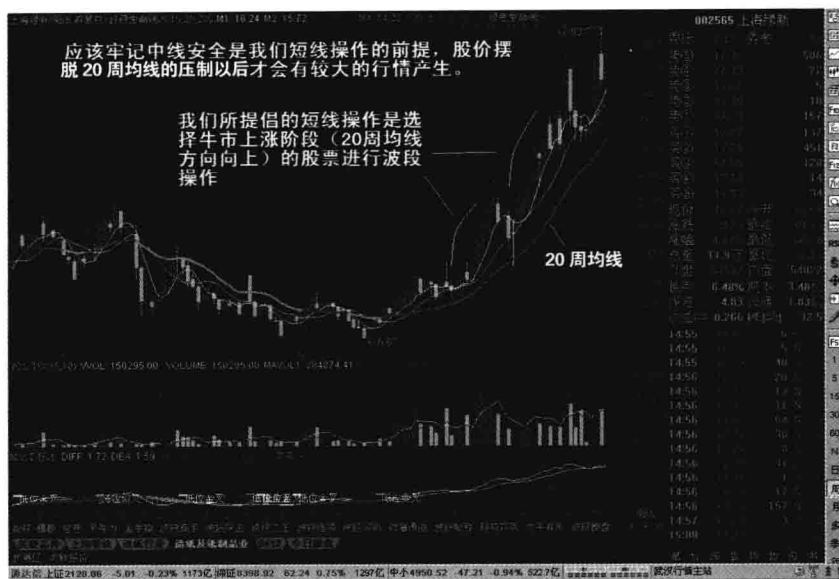


图 1-2 短线波段操作

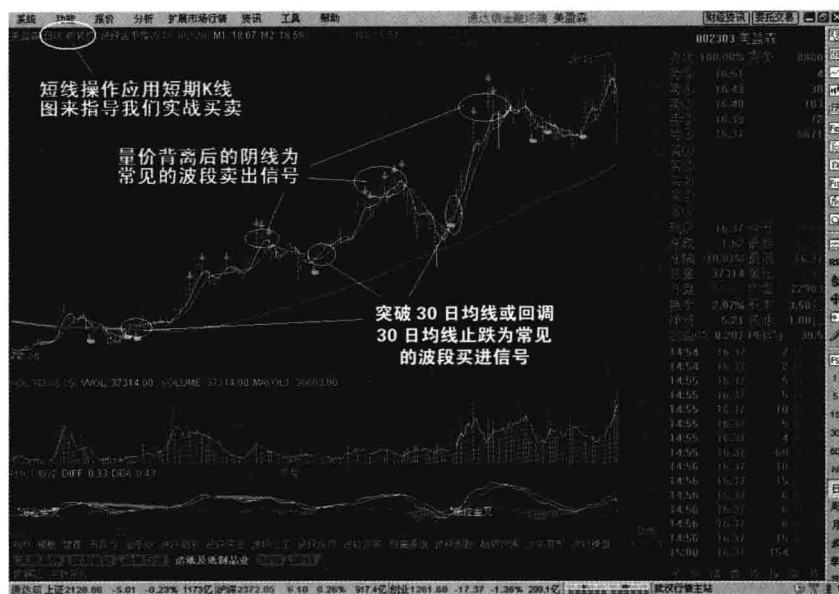


图 1-3 短线K线图具有指导短线进出的作用

### 三、短线操作不是以持股时间的长短来界定的

短线操作不以持股时间长短来作为操作结束的依据，在没有出现短线卖出信号的时候，就不能凭感觉随便卖出股票。很多投资者都错误地认为短线操作就是今天买进明天卖出或是没有几天就卖出的频繁操作，实际上短线操作是对一个上涨波段的操作。

短线持股时间的长短要根据目标股票的运行情况来定，有的可能就是短短的几天时间，有的可能会是几周的时间甚至几个月，短线介入后不能由于短时间的盘整就按耐不住抛出股票，投资不仅需要投入资金，还得投入时间、耐得住等待才行。

图 1-4 中，长城电脑（000066）日线走势图从圆圈处出现买入信号到出现卖出信号，这期间应该一直持股。出现买入信号后该股并没有连续的上涨，此时不能由于几天的盘整就卖出该股。也就是说，不要简单地用时间来界定短线操作。



图 1-4 短线操作持股时间不一定短

短线操作也是为了尽量避免参与牛市过程中的中期回调（见图 1-5），以便能够很好地规避风险，提高资金的利用率。牛市阶段股价也并非一味地上涨，也会存在中级的调整或下跌，投资者应该尽量避免参与牛市的中级调整或下跌（具体来说就是回踩 20 周均线的动作）。

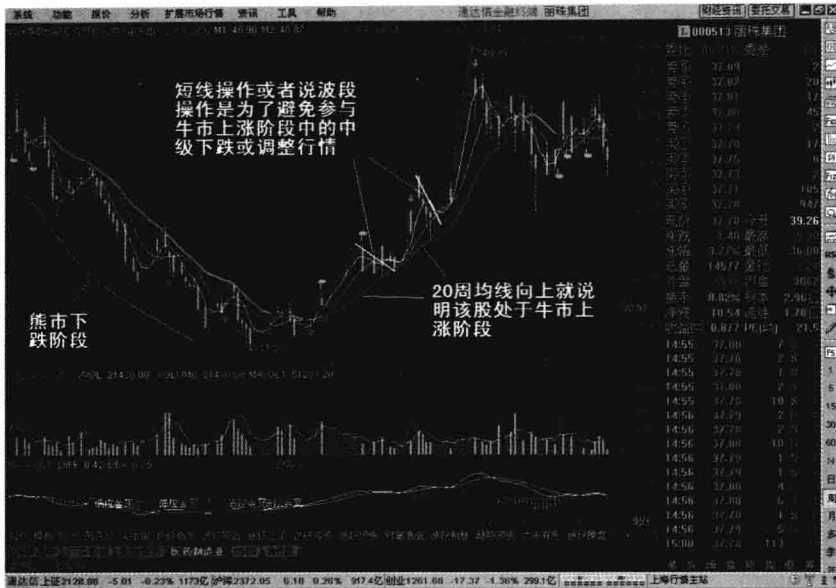


图 1-5 短线操作可以避免牛市过程中的中期回调

#### 四、短线操作不是依据一次操作获利程度来界定

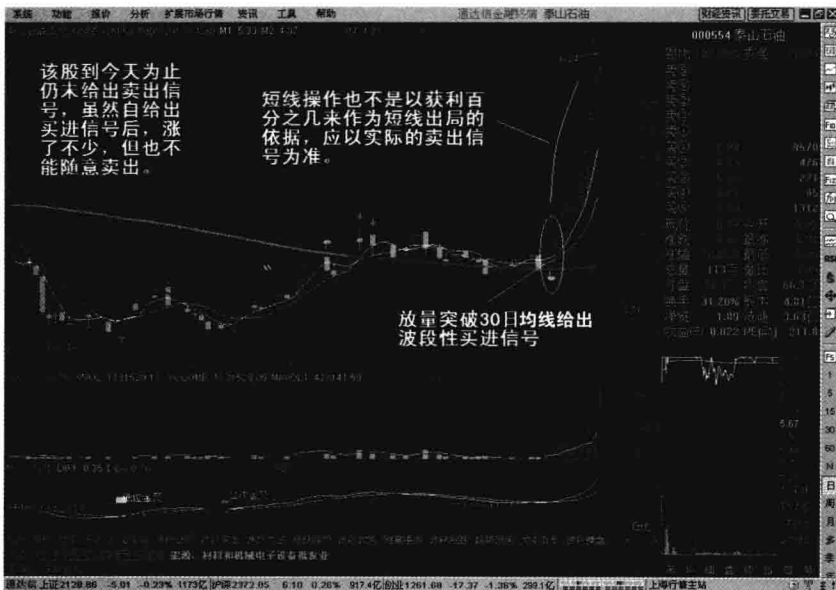


图 1-6 短线操作应以实际卖出信号为准

短线操作不是依据买入股票后获利百分之几就卖出该股（见图 1-6），而应该根据实际卖出信号的产生以及其他各个方面（前期重要阻力位，日线换手率，等等）的辅助研判来确定此次波段运行完结的可能性，关于短线的卖点以及如何提高卖点的准确程度后面将会进行详细地讲解。



第2节

感悟经典·量价理论升华