


织美 可爱宝贝毛衣系列

- 100款0~5岁可爱宝贝毛衣
- 附超详细超大编织图
- 让自己的孩子与众不同



可爱宝贝 棒针毛衣

张翠 主编

100款

可爱温暖
一学就会



中国纺织出版社

织美堂 可爱宝贝毛衣系列

可爱宝贝 棒针毛衣

100款

张翠 主编

图书在版编目 (CIP) 数据

可爱宝宝棒针毛衣100款 / 张翠主编. --北京: 中国
纺织出版社, 2014.10

(织美堂可爱宝贝毛衣系列)

ISBN 978-7-5180-0726-4

I. ①可… II. ①张… III. ①童服—棒针—毛衣—编
织—图集 IV. ①TS941.763.1-64

中国版本图书馆CIP数据核字 (2014) 第132621号

策划编辑: 阮慧宁

责任编辑: 刘 葶

装帧设计: 培捷文化

责任印制: 储志伟

中国纺织出版社出版发行

地址: 北京市朝阳区百子湾东里A407号楼 邮政编码: 100124

邮购电话: 010—87155894 传真: 010—87155801

<http://www.c-textilep.com>

E-mail: faxing@c-textilep.com

官方微博<http://weibo.com/2119887771>

北京新华印刷有限公司印刷 各地新华书店经销

2014年10月第1版第1次印刷

开本: 889×1194 1/16 印张: 8

字数: 193千字 定价: 25.00元

凡购本书, 如有缺页、倒页、脱页, 由本社图书营销中心调换



目 录

PART I
作品展示 04~40 页

PART II
制作方法 41~128 页



织美堂 可爱宝贝毛衣系列

可爱宝贝 棒针毛衣

100款

张翠 主编

图书在版编目(CIP)数据

可爱宝宝棒针毛衣100款 / 张翠主编. --北京: 中国
纺织出版社, 2014.10

(织美堂可爱宝贝毛衣系列)

ISBN 978-7-5180-0726-4

I. ①可… II. ①张… III. ①童服—棒针—毛衣—编
织—图集 IV. ①TS941.763.1-64

中国版本图书馆CIP数据核字(2014)第132621号

策划编辑: 阮慧宁
装帧设计: 培捷文化

责任编辑: 刘 茸
责任印制: 储志伟

中国纺织出版社出版发行

地址: 北京市朝阳区百子湾东里A407号楼 邮政编码: 100124

邮购电话: 010—87155894 传真: 010—87155801

<http://www.c-textilep.com>

E-mail: faxing@c-textilep.com

官方微博<http://weibo.com/2119887771>

北京新华印刷有限公司印刷 各地新华书店经销

2014年10月第1版第1次印刷

开本: 889×1194 1/16 印张: 8

字数: 193千字 定价: 25.00元

凡购本书, 如有缺页、倒页、脱页, 由本社图书营销中心调换



目录

PART I


作品展示 04~40 页

PART II

制作方法 41~128 页




01



Preparation method 做法P41

Knitting sweater

02



Preparation method 做法P42

Knitting sweater

03



Preparation method 做法P42

Knitting sweater

04



Preparation method 做法P43
Knitting sweater

05



Preparation method 做法P44
Knitting sweater

06



Preparation method 做法P45
Knitting sweater

06

07



Preparation method 做法P45
Knitting sweater



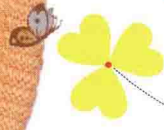
08



Preparation method 做法P47
Knitting sweater



09



Preparation method 做法P48
Knitting sweater

10



Preparation method 做法P50.
Knitting sweater

11



Preparation method 做法P50.
Knitting sweater


12



Preparation method 做法P51.
Knitting sweater




13



Preparation method 做法P51

Knitting sweater

14



Preparation method 做法52

Knitting sweater

15



Preparation method 做法P53

Knitting sweater

16



Preparation method 做法P53
Knitting sweater

17




Preparation method 做法P54
Knitting sweater

18



Preparation method 做法P55
Knitting sweater

19



Preparation method 做法P56

Knitting sweater


20



Preparation method 做法P56

Knitting sweater

21



Preparation method 做法P57

Knitting sweater

22



Preparation method 做法P57
Knitting sweater

23




Preparation method 做法P58
Knitting sweater

24



Preparation method 做法P59
Knitting sweater

25



Preparation method 做法59

Knitting sweater

26



Preparation method 做法60

Knitting sweater


27



Preparation method 做法60


Knitting sweater

28



Preparation method 做法P62
Knitting sweater

29



Preparation method 做法P62
Knitting sweater

30



Preparation method 做法P63
Knitting sweater