

# 每天会一点 家居收纳 整理术



风靡东

整理术

韩阳 ♥ 著



风靡日韩の家居收纳书

超过**1000**个神奇懒人收纳术

1秒钟变身家居达人！

扫除负能量、打造浪漫满屋的幸福磁场！

每天学一点，3秒钟让家“升级”！

韩阳 著



每天会一  
点家居收  
纳整理术

電子工業出版社

Publishing House of Electronics Industry

北京·BEIJING

未经许可，不得以任何方式复制或抄袭本书之部分或全部内容。  
版权所有，侵权必究。

图书在版编目（CIP）数据

每天会一点家居收纳整理术 / 韩阳著. —北京：电子工业出版社，2014.5  
ISBN 978-7-121-22738-7

I. ①每… II. ①韩… III. ①家庭生活—基本知识 IV. ①TS976.3

中国版本图书馆CIP数据核字（2014）第058306号

策划编辑：白 兰

责任编辑：张 轶

印 刷：中国电影出版社印刷厂

装 订：中国电影出版社印刷厂

出版发行：电子工业出版社

北京市海淀区万寿路 173 信箱 邮编：100036

开 本：880×1230 1/32 印张：7.5 字数：153千字


印 次：2014年5月第1次印刷

定 价：32.00元

凡所购买电子工业出版社图书有缺损问题，请向购买书店调换。若书店售缺，请与本社发行部联系，联系及邮购电话：（010）88254888。

质量投诉请发邮件至zits@phei.com.cn，盗版侵权举报请发邮件至dbqq@phei.com.cn。

服务热线：（010）88258888。



# 每天会一点 家居收纳 整理术



风靡东

整理术

韩阳 ♡ 著




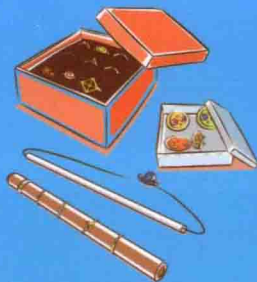
风靡日韩の家居收纳书

超过**1000**个神奇懒人收纳术

1秒钟变身家居达人！

扫除负能量、打造浪漫满屋的幸福磁场！

每天学一点，3秒钟让家“升级”！



# 每天会一点 家居收纳 整理术

“每天会一点”收纳常识，  
你可以先整理最感兴趣且最想尝试的部分，  
然后保持整理好的状态1周，先自然而然地养成整理的习惯，  
从简单的事情开始做起，一点点地对收纳物品树立起自信心，  
为拥有舒适的家庭生活而努力吧！

上架建议 生活/家居收纳



天启星

策划编辑：白 兰  
责任编辑：张 轶  
插 画：韩 阳  
封面设计：王 婧

ISBN 978-7-121-22738-7



9 787121 227387 >

定价：32.00元



韩阳 著



每天  
点家  
收纳  
整理术

电子工业出版社

Publishing House of Electronics Industry

北京·BEIJING


# 前言

收纳是让很多人头痛的问题，在换新房或着手装修旧房时，几乎99.9%的人都会告诉我：“我的东西很多，所以我家需要很多收纳空间！”但并不是做了很多柜子就等于完成了收纳设计，也不是室内空间很大，就不用考虑收纳规划。到底怎样的收纳规划才叫好设计呢？

通过笔者的潜心研究和整理，研发出了“零压力+零空间”的神奇收纳术，本书用轻松的语言和手绘图，告诉你如何最合理地使用生活空间，如何收纳衣物和小饰品，如何收纳生活用品，怎样利用身边物品创造完美生活，怎样不花钱制作简易手工……

书里的内容是身边朋友、网友们集思广益，总结失败后的经验所得。但是大家没有必要逐一尝试，只需“每天会一点”收纳常识。你可以先整理最感兴趣最想尝试的部分，然后保持整理好的状态1周，先自然而然地养成整理的习惯，从简单的事情开始做起，一点点地对收纳物品树立起自信心，然后为了营造舒适的家庭生活而努力吧！

在这里我要特别感谢，给本书提供宝贵意见和帮助的朋友们、编辑们，以及我的导师，感谢你们对这本书的全力支持和鼓励，本书才得以顺利出版，谢谢你们！





○ ○ ○ ○ ○ ○ ○ ○





序言

什么是家居收纳整理术？

家居即家庭居室，包括：家庭装修、家具、电器等。收纳即收进留下的意思。整理就是有条理、有秩序，去除不需要的东西。术指：技术、艺术和方法。

家居收纳整理术简单地说是研究家居收纳整理如何使人的生活和运气变好的技术和方法。

其实，佛家的修行也是从打扫开始的：通过扫除与整理可让自己的心情沉淀、稳定下来。古语言“一屋不扫，何以扫天下”，成功的人总是让屋内保持干净明亮的状态，因此，整理自己身边事物也是整理自己的命运。

本书从科学性、实用性、通俗性、直观性的角度出发，整理了超过1000个收纳整理窍门，教给你改变生活的微空间收纳法。每天翻看这本书，懂一点收纳常识，慢慢去实践书里的点点滴滴，不管是天生不擅长整理的人，还是因为东西太多不知道从何入手的人，或是因为没有手工技巧的人，都可以重拾对家的爱心。这是一本让你先用心靠近，再引导身体，最终让家获得魔法效果的收纳书。

你也可以根据自己的愿望和自己“家”的实际，因地制宜，发明和创造出更多更好的家居收纳整理术，让你的家大放光彩！

# Contents

# 目 录



## CHAPTER 1

### 开门见喜的方寸之地——玄关篇·····21

1. 玄关，我进门的地方这样布置可以吗？·····22
2. “开门见喜”幸运的玄关布置、位置原则·····24
3. 让你“好运自然来”的玄关收纳、整理·····28
  - ◎收纳、整理的重点——处理旧物·····28
  - ◎如果玄关足够宽敞，请用整体式衣柜·····30
  - ◎漂亮的带盖铁质收纳盒·····30
  - ◎巧用挂钩安置客人的衣物·····31
  - ◎用布帘来装饰鞋箱·····33
4. 让人头痛的鞋子“齐刷刷”的收纳妙计·····34
  - ◎用空鞋盒来提高收纳量·····34
  - ◎用弹性大的旧长筒袜悬吊靴子·····35
  - ◎“一双鞋变一只鞋”的小妙招·····35
  - ◎巧用卫生纸的筒芯·····36
  - ◎拖鞋用篮筐来装·····37
  - ◎毛巾架在玄关的妙用·····37

## CHAPTER 2

藏风聚气，最完美的家居布局收纳整理 ——客厅篇	39
1. 客厅收纳宜忌自我大检查	40
2. 提升完美印象的客厅收纳原则	42
3. 让客厅变得“赏心悦目”的快乐收纳妙计	46
◎巧用空间之沙发篇	46
◎巧用空间之电视墙篇	48
◎巧用空间之小家具篇	51
◎巧用空间之个性设计	53
4. 提升正能量的收纳法则	56
◎最为重要的是处理掉不需要的多余物品	56
◎利用遮盖法减少室内的颜色种类	57
◎按使用频率决定收纳的位置	57
5. “分门别类”的细化客厅整理、收纳法	58
◎怎样让视听区变得井井有条	58
◎让人头疼的CD	59
◎巧妙隐藏门禁电话	60
◎与电话有关的物品就应出现在电话附近	60
◎加装藤筐，收纳柜变抽屉	62
◎具有区别的收纳盒，更易于分门别类	62
◎最容易丢失的磁卡以及票据的收纳	64

◎暂时过期而又可能用到的报刊、杂志 .....	65
◎调节气氛、彰显品位的工艺品收纳 .....	66
◎让书架更具文学气息的收纳方式 .....	67



## CHAPTER 3

### 浪漫满屋的幸福磁场——卧室篇 .....

1. 卧室宜忌自我比对 .....	70
2. 甜蜜空间的布置原则 .....	72
3. 让夫妻更加恩爱的神秘整理法 .....	74
◎整理衣橱要从扔掉“鸡肋式”的衣物开始 .....	74
◎旧的衣物要如何处理呢? .....	75
◎能够带来好运的衣物整理要点 .....	76
◎整理的首要原则是不能将物品胡乱放置 .....	76
◎具有安定感的衣橱整理方式 .....	77
◎高大储物柜的整理方法 .....	78
◎充分利用衣橱深处的空间 .....	79
◎充分利用墙壁与衣橱之间的空隙 .....	80
◎用更换带滑轮的箱子来完成衣物的换季 .....	81
◎近两个月常用的衣物用开敞式的架子来收纳 .....	82
◎将衣橱的门利用起来做收纳 .....	82
◎常用小家电的收纳 .....	83



◎铁质篮筐的妙用	84
◎巧用钩子改变拥挤的状态	84
◎整套的衣服利用两个衣架配合收纳	85
◎整齐安置领带、丝巾	85
◎增加裤子收纳数量的妙计	86
◎关门的时候衣服总是跑出来，怎么办呢？	87
◎帽子的收纳	87
◎不要吝啬，将大件的首饰展示出来吧	88
◎巧妙DIY收纳小件饰品	88
◎包包控的宝贝们要精心收纳	89
4. 带来事业运的巧妙整理法	90
◎让T恤寻找起来更容易	90
◎衬衫巧整理	91
◎最近常穿的睡衣起床后可以放在被子上收纳	91
◎巧妙地利用衣橱的空隙来收纳	91
◎可抽出的支撑杆是深壁橱的好帮手	92
◎折叠衣物的原则	92
◎T恤衫的整理	93
◎衬衫的整理	93
◎POLO衫的整理	94
◎开衫的整理	94
◎毛衣的整理	94
◎连帽衫的整理	95

◎连衣裙的整理 .....	96
◎用保鲜膜的筒芯来避免裤子的横褶 .....	96
◎西装裤的整理 .....	97
◎短筒袜的整理 .....	97
◎长筒袜的整理 .....	97
◎文胸的整理 .....	98
◎内裤的整理 .....	98
◎套装睡衣的整理 .....	98
5. 废物利用，巧动手DIY收纳工具 .....	100
◎用木板搭建简易的架子 .....	100
◎巧动手制作抽屉的隔板 .....	100
◎巧动脑，让改变纸盒尺寸变简单 .....	101
◎用纸箱做抽屉 .....	102
◎用纸箱做抽屉式储物箱 .....	103
◎用纸箱做临时储物柜 .....	104
◎用纸箱代替滑轮箱 .....	104



## CHAPTER 4

### 家有状元郎——书房篇 ..... 107

1. 书房宜忌自我比对 ..... 108
2. 学业有成、改善财运的布置法则 ..... 110
3. 激发个人潜能的收纳整理锦囊 ..... 112
  - ◎用隔板来整理抽屉 ..... 112
  - ◎收纳盒以及档案盒是整理书橱的好帮手 ..... 112
  - ◎让混乱的电脑线变得有序 ..... 113
  - ◎根据重要性安排档案盒的顺序 ..... 113
  - ◎如果书架很大，就按照类型分层吧 ..... 114
  - ◎剪报的处理 ..... 114
  - ◎为纸质文件准备专门的文件夹 ..... 114
  - ◎家用电器的保修书按照房间分类收纳 ..... 115
  - ◎看过但还没有处理的旧报纸可找空隙收纳 ..... 115



## CHAPTER 5

### 有美味才有健康——厨房篇 ..... 117

1. 厨房宜忌自我比对 ..... 118
2. “病从口入”让身体更健康的厨房收纳法则 ..... 122
3. 厨房要按照顺序整理 ..... 125
  - ◎整理食品作为第一步 ..... 125

- ◎“让操作更顺手”的厨具整理……………126
- ◎之后整理餐具——大工具……………126
- ◎不可缺少的帮手——小工具……………127
- ◎最后一步——密封容器的整理……………127
- 4. 善用墙面收纳常用工具，让烹饪更方便……………128
  - ◎常用工具挂在墙上保存……………128
  - ◎垃圾袋挂在垃圾桶旁边……………129
  - ◎使用毛巾架和“S”钩来悬挂轻工具……………129
  - ◎两个毛巾架悬挂砧板……………130
  - ◎挂钩可以这样选购……………130
  - ◎一次解决问题的整体收纳架……………131
  - ◎不喜欢粘钩？可以用撑杆解决……………131
  - ◎锅盖很漂亮？展示出来……………132
- 5. 让橱柜井然有序的巧妙整理术……………133
  - ◎吊柜请这样收纳……………133
  - ◎地柜请这样收纳……………133
  - ◎餐具的收纳宜注意使用的方便和美观……………134
  - ◎巧妙利用水槽下方做收纳……………135
  - ◎吊柜放带把手的物品更容易取用……………135
  - ◎平底锅的巧收纳……………135
  - ◎不要将灶台下面遗忘……………136
  - ◎抽屉可以这样整理……………136
  - ◎利用“隔断”让抽屉里变整齐……………137