



细部 背景墙

XIBU BEIJINGQIANG

李江军◎主编

最新家装背景墙细解

最全面的家装背景墙设计图典
详细标注装修主材与施工方式
图文并茂解析背景墙设计细节



机械工业出版社
CHINA MACHINE PRESS

最新家装背景墙细解

细部背景墙

李江军 主编

 **机械工业出版社**
CHINA MACHINE PRESS

本书包含 500 多个当代资深室内设计师的最新案例，通过一目了然的标注方式，介绍了各种材料在沙发、过道、玄关、书房、卫生间、休闲区背景墙中的应用以及表现效果，使读者在阅读的过程中，能够对墙面材料的设计方法、装饰细节有一个综合的认识，在装修前做到心中有数，从而合理、准确地选择装修材料，营造出满意的空间效果。

图书在版编目（CIP）数据

最新家装背景墙细解·细部背景墙 / 李江军主编

— 北京：机械工业出版社，2014.4

ISBN 978-7-111-46229-3

I . ①最… II . ①李… III . ①住宅 - 装饰墙 - 室内设计 - 细部设计 - 图集 IV . ① TU241-64

中国版本图书馆 CIP 数据核字（2014）第 055541 号

机械工业出版社（北京市百万庄大街 22 号 邮政编码 100037）

责任编辑：赵 荣

责任印制：乔 宇

北京画中画印刷有限公司印刷

2014 年 5 月第 1 版第 1 次印刷

215mm × 285mm · 6 印张 · 150 千字

标准书号：ISBN 978-7-111-46229-3

定价：29.80 元

凡购本书，如有缺页、倒页、脱页，由本社发行部调换

电话服务

网络服务

社服务中心：（010）88361066

教材网：<http://www.cmpedu.com>

销售一部：（010）68326294

机工官网：<http://www.cmpbook.com>

销售二部：（010）88379649


机工官博：<http://weibo.com/cmp1952>

读者购书热线：（010）88379203

封面无防伪标均为盗版

目录

CONTENTS



前言

沙发背景墙 / 5-33

- ※NO.01*— 沙发背景墙的灯光设计7
- ※NO.02*— 沙发背景墙装饰护墙板9
- ※NO.03*— 制作护墙板的两种方式11
- ※NO.04*— 沙发背景墙装饰地板15
- ※NO.05*— 沙发墙安装超长搁板19
- ※NO.06*— 沙发背景墙与家具的色彩搭配23
- ※NO.07*— 客厅沙发墙做成开放式书柜27
- ※NO.08*— 沙发背景墙挂画29
- ※NO.09*— 沙发墙安装软包的工艺细节31

过道背景墙 / 34-49

- ※NO.10*— 过道背景墙设计重点35
- ※NO.11*— 过道端景运用灯光39
- ※NO.12*— 过道端景设计43
- ※NO.13*— 过道背景墙采用深浅色搭配47

玄关背景墙 / 50-65

- ※NO.14*— 玄关背景墙设计重点51
- ※NO.15*— 玄关背景墙悬挂鞋柜55
- ※NO.16*— 玄关背景墙划分空间59
- ※NO.17*— 玄关背景墙上开孔63

书房背景墙 / 66-75

- ※NO.18*— 书房背景墙设计整面书架67
- ※NO.19*— 书桌靠墙应做护墙处理71
- ※NO.20*— 书桌上方墙面预留插座75

卫生间背景墙 / 76-83

- ※NO.21*— 卫浴间背景墙设计77
- ※NO.22*— 卫浴间干区背景墙装饰两种材料83

休闲区背景墙 / 84-96

- ※NO.23*— 视听室背景墙设计87
- ※NO.24*— 健身房背景墙设计95
- ※NO.25*— 黑白照片布置休闲区墙面96

最新家装背景墙细解

细部背景墙

李江军 主编

 **机械工业出版社**
CHINA MACHINE PRESS

本书包含 500 多个当代资深室内设计师的最新案例，通过一目了然的标注方式，介绍了各种材料在沙发、过道、玄关、书房、卫生间、休闲区背景墙中的应用以及表现效果，使读者在阅读的过程中，能够对墙面材料的设计方法、装饰细节有一个综合的认识，在装修前做到心中有数，从而合理、准确地选择装修材料，营造出满意的空间效果。

图书在版编目（CIP）数据

最新家装背景墙细解·细部背景墙 / 李江军主编

—北京：机械工业出版社，2014.4

ISBN 978-7-111-46229-3

I. ①最… II. ①李… III. ①住宅—装饰墙—室内装饰设计—细部设计—图集 IV. ①TU241-64

中国版本图书馆 CIP 数据核字（2014）第 055541 号

机械工业出版社（北京市百万庄大街 22 号 邮政编码 100037）

责任编辑：赵 荣

责任印制：乔 宇

北京画中画印刷有限公司印刷

2014 年 5 月第 1 版第 1 次印刷

215mm × 285mm · 6 印张 · 150 千字

标准书号：ISBN 978-7-111-46229-3

定价：29.80 元

凡购本书，如有缺页、倒页、脱页，由本社发行部调换

电话服务

网络服务

社服务中心：（010）88361066

教材网：<http://www.cmpedu.com>

销售一部：（010）68326294

机工官网：<http://www.cmpbook.com>

销售二部：（010）88379649

机工官博：<http://weibo.com/cmp1952>

读者购书热线：（010）88379203

封面无防伪标均为盗版

前言

背景墙是家居装修中的重点部位,由于它面积大、位置重要,是视线集中的地方,所以它的装修风格、式样及色彩,会对整个家居装饰起到决定性的作用。墙面设计效果直接影响室内的空间气氛。通过精心的设计可创造出不同的艺术情调和风格特色。

本套系列丛书由资深家居图书作者全程策划并编辑完成,出发点是为读者搭建一个可以借鉴参考装修知识的平台。根据内容分为四册,全方位展示客厅、卧室、餐厅、玄关、过道、书房、休闲区、卫生间等这些主要家居功能区的背景墙设计,并且包含典雅风格、简约风格、时尚风格、欧式风格、乡村风格、中式风格等多种常见家居风格。更为可贵的是每册书中都图文并茂地穿插设计贴士,以简洁易懂的形式,详细解析墙面设计的各种注意事项,避免读者在装修过程中走弯路。

参加本书编写的人员还有汪霞君、罗小岑、黄鹤龄、吴细香、吴丽丹、李青莲、陈从奎、周雄伟、李慧莉、陈模照、罗小政、钟建栋、林价志、李平忠、张仁元、刘凤春。

编者

目录

CONTENTS



前言

沙发背景墙 / 5-33

※ NO.01*- 沙发背景墙的灯光设计	7
※ NO.02*- 沙发背景墙装饰护墙板	9
※ NO.03*- 制作护墙板的两种方式	11
※ NO.04*- 沙发背景墙装饰地板	15
※ NO.05*- 沙发墙安装超长搁板	19
※ NO.06*- 沙发背景墙与家具的色彩搭配	23
※ NO.07*- 客厅沙发墙做成开放式书柜	27
※ NO.08*- 沙发背景墙挂画	29
※ NO.09*- 沙发墙安装软包的工艺细节	31

过道背景墙 / 34-49

※ NO.10*- 过道背景墙设计重点	35
※ NO.11*- 过道端景运用灯光	39
※ NO.12*- 过道端景设计	43
※ NO.13*- 过道背景墙采用深浅色搭配	47

玄关背景墙 / 50-65

※ NO.14*- 玄关背景墙设计重点	51
※ NO.15*- 玄关背景墙悬挂鞋柜	55
※ NO.16*- 玄关背景墙划分空间	59
※ NO.17*- 玄关背景墙上开孔	63

书房背景墙 / 66-75

※ NO.18*- 书房背景墙设计整面书架	67
※ NO.19*- 书桌靠墙应做护墙处理	71
※ NO.20*- 书桌上方墙面预留插座	75

卫生间背景墙 / 76-83

※ NO.21*- 卫浴间背景墙设计	77
※ NO.22*- 卫浴间干区背景墙装饰两种材料	83

休闲区背景墙 / 84-96

※ NO.23*- 视听室背景墙设计	87
※ NO.24*- 健身房背景墙设计	95
※ NO.25*- 黑白照片布置休闲区墙面	96

沙发背景墙

~ 细部背景墙 ~




木线条密排 装饰搁板刷白



石膏罗马柱 彩色乳胶漆



木线条压墙纸



艺术墙纸



石膏板造型暗藏灯带

硅藻泥



皮质软包



木线条密排

银镜



银镜

雕花黑镜



银镜

墙布



墙纸

木饰面板抽缝




大理石线条收口 密度板雕花刷白贴墙纸



木花格刷白贴黑镜

仿古砖



01

> 细部背景墙

沙发背景墙的灯光设计

沙发墙的灯光设计也要根据采用的装饰材料以及材料的表面肌理，考虑好照明角度，尽可能突出中心。同时考虑到家人常常是在沙发上消遣娱乐，那沙发墙的灯光就不能只是为了突出墙面上出彩的装饰设计，还要考虑坐在沙发上的人的主观感受。太强烈的光线会让人觉得不舒服，容易造成眩光与阴影。建议摒弃射灯，安装装饰性的冷光源灯，如果确实需要射灯来营造气氛，则要注意将光射向墙壁，避免直射到沙发上。

茶镜
硅藻泥
大理石装饰框




米黄大理石抽缝
木饰面板抽缝





密度板雕花刷白贴黑镜



木地板上墙




石膏板造型拓缝




茶镜

茶镜



墙纸



布艺软包 石膏板造型暗藏灯带



02

> 细部背景墙

沙发背景墙装饰护墙板

🏠 美式风格的客厅沙发墙经常会运用护墙板，常用的护墙板以木质为主，一般都是上部使用实木线条收口，中间为板材饰面，饰面做出凹凸、雕花等造型，下部带有宽踢脚线，在造型上很有规律。在设计的时候要注意护墙板与门套的收口，如果收口失败，是非常影响装饰效果的。建议选用稍厚的门套，把护墙板做的稍薄一些，这样收口就很美观了。

啡网纹大理石抽缝
大理石线条装饰框
真丝手绘墙纸




大花白大理石
墙纸
茶镜





黑镜



艺术墙绘 银镜倒角



材料替代文字

墙纸



木网格刷白

硅藻泥



黑镜

皮质软包



灰镜

墙纸



制作护墙板的两种方式

现场制作的护墙板分为整体刷成白色和表面带有木纹两种款式。现场制作的护墙板和墙面融合在一起，没有缝隙，但有相应的木料、油漆损耗。因为是现场喷漆，油漆气味可能会污染家居环境。定做护墙板因需后期安装，所以多少会有一些缝隙，要用玻璃胶收边。因其为机器化生产，所以精细度更好，没有材料损耗和油漆气味。



木雕屏风 装饰布艺 米黄大理石



饰面板凹凸装饰背景刷白



金属马赛克 墙纸



木饰面板 艺术墙纸



艺术挂画 陶瓷马赛克



皮质软包 黑镜




木地板上墙 黑镜



艺术墙纸 木格栅



木线条间贴 银镜




银镜

木饰面板



波浪板 银镜倒角



墙纸

装饰搁架



布艺软包 不锈钢装饰条



布艺软包

黑镜



布艺软包

黑镜