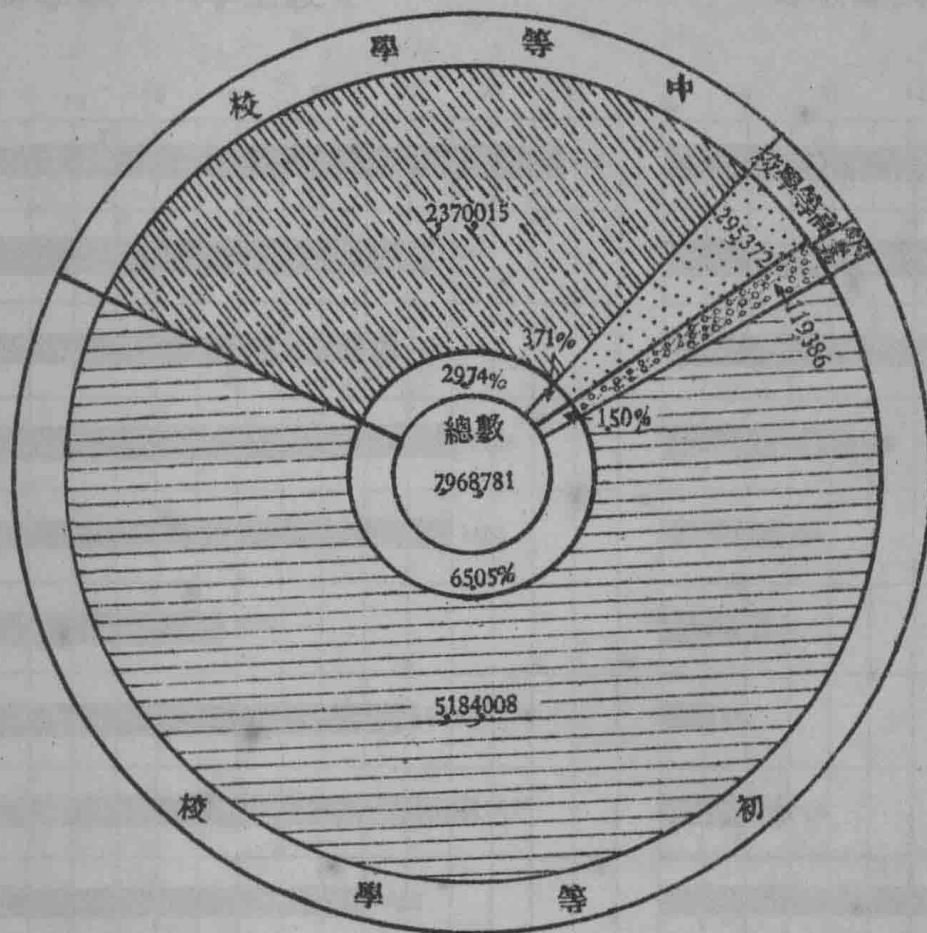


浙江省二十一年度教育統計

1. 全省各級學校經費數百分比圖

(教) 1




說明 本圖事實見以下第一表

2. 全省各級學校各種平均數比較圖一

每學級平均學生數

每教職員平均學生數

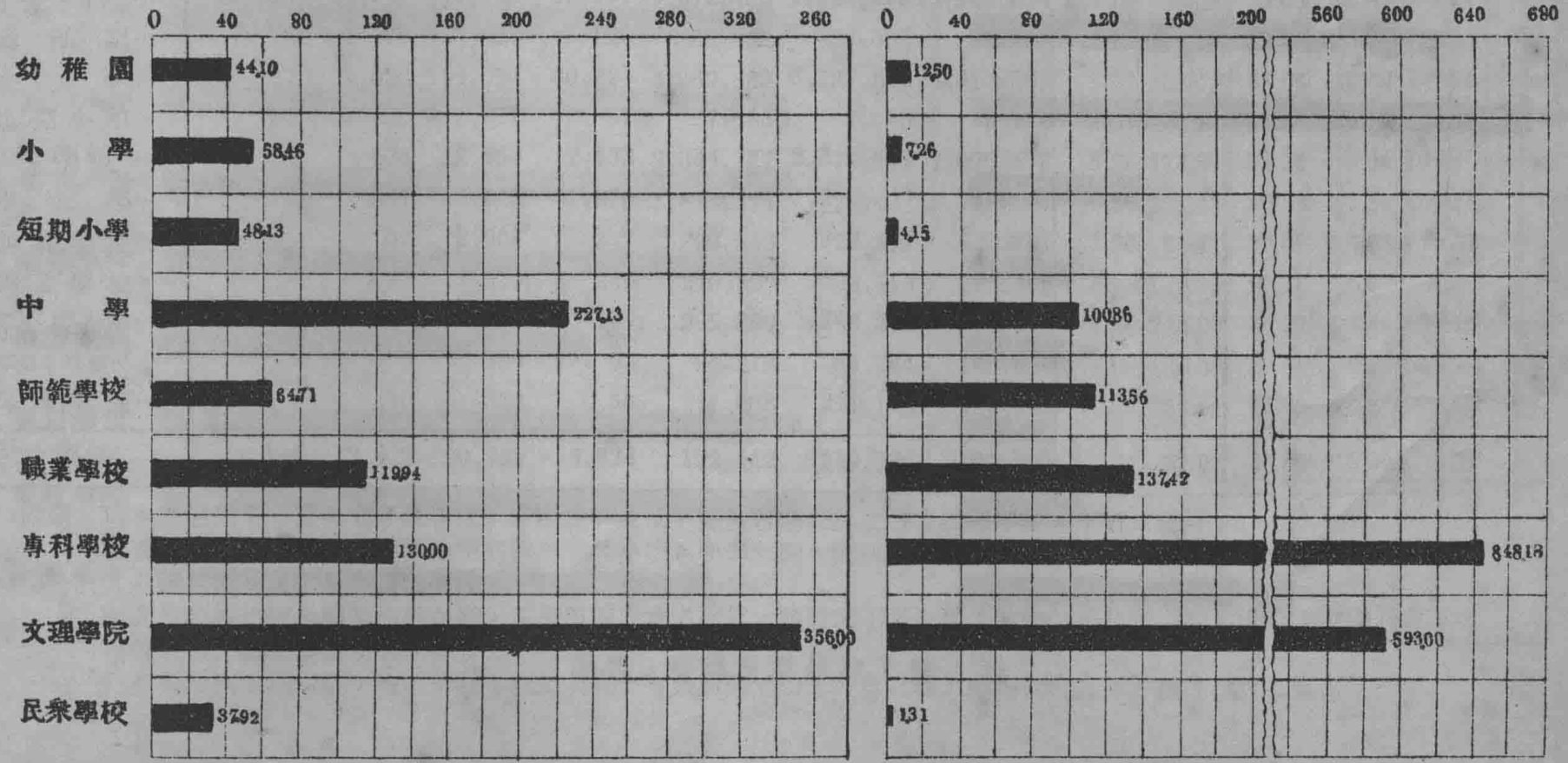


說明 本圖事實見以下第一表

3. 全省各級學校各種平均數比較圖二

每學校平均學生數

每學生平均歲出數



說明 本圖事實見以下第一表

1. 全省各級學校統計總表

項 別	學校數	學級數	學生數	教職員數	歲入數	歲出數	資產數	各 種 平 均 數				
								每 校 學級數	每 校 學生數	每 級 學生數	每教職員 學生數	每學生 經費數
初等學校	12,221	21,557	713,048	30,407	5,012,486	5,184,008	15,509,686	1.76	58.35	33.08	23.45	7.27
幼稚園.....	70	78	3,087	120	35,252	38,597	92,102	1.11	44.10	39.58	25.73	12.50
小 學.....	12,112	21,420	708,084	30,226	4,969,669	5,137,615	15,412,368	1.77	58.46	33.06	23.42	7.26
短期小學.....	39	59	1,877	61	7,565	7,796	5,216	1.51	48.13	31.81	30.77	4.15
中等學校	129	678	22,550	2,633	2,344,727	2,370,015	7,099,893	5.26	174.81	33.26	8.56	105.10
中 學.....	82	537	18,625	1,960	1,874,324	1,878,492	5,748,097	6.55	227.13	34.68	9.50	100.86
師範學校.....	31	59	2,006	337	229,583	227,807	628,391	1.90	64.71	34.00	5.95	113.56
職業學校.....	16	82	1,919	336	240,820	263,716	723,405	5.13	119.94	23.40	5.71	137.42
高等學校	2	14	486	109	295,380	295,372	910,610	7.00	243.00	34.71	4.46	607.76
醫藥專科學校.....	1	4	130	53	84,272	84,264	160,640	4.00	130.00	32.50	2.45	648.18
文理學院.....	1	10	356	56	211,108	211,108	750,000	10.00	356.00	35.60	6.36	593.00
民衆學校	2,398	2,972	90,930	5,924	122,142	119,386	20,893	1.24	37.92	30.60	15.35	1.31

- 說明 1,本表包括全省公私立各級學校,惟國立學校及不歸教育廳管轄之省立特種學校,不計入在內。
- 2,表內小學一欄,包括初級小學高級小學及小學,中學一欄,包括初級中學高級中學及中學,師範學校一欄,包括師範講習所及民衆教育實驗學校。
- 3,表內師範學校及職業學校兩欄,係指單獨設立者而言,附設者不計在內;欲知師範及職業學生總數,可參看以下中等教育之部第二表。
- 4,本表所列各項數目,均係總數,欲知其詳,可參看以下初等教育之部,中等教育之部,社會教育之部各項表格。

2. 全省省立學校統計總表

項 別	學 校 數	學 級 數	學 生 數	教 職 員 數	歲 入 數	歲 出 數	資 產 數
初等學校	25	142	5,688	302	196,863	194,916	205,310
幼稚園.....	5	5	179	9	2,524	2,524	3,532
小 學.....	20	137	5,509	293	194,339	192,392	201,778
中等學校	20	211	6,811	826	1,095,536	1,094,765	1,826,233
中 學.....	13	165	5,712	597	832,378	833,112	1,416,733
師範學校.....	4	19	563	115	150,227	148,722	290,000
職業學校.....	3	27	536	114	112,931	112,931	119,500
專科學校	1	4	130	53	84,272	84,264	160,640
民衆學校	28	69	1,977	394	6,017	6,064

說明 1, 表內小學一欄, 包括初級小學及小學, 中學一欄, 包括初級中學高級中學及中學, 師範學校一欄, 包括民衆教育實驗學校。

2, 表內師範學校及職業學校兩欄, 係指單獨設立者而言, 附設者不計在內; 欲知中學附設師範科或職業科之學生數, 可參看以下中等教育之部第七表。

3, 表內所填幼稚園, 小學, 及民衆學校數目, 均係附設在中等學校內。

4, 不歸教育廳管轄之省立特種學校, 不計入在內。

3. 省教育經費各項支配比較表

項 別	經 常	臨 時	合 計
教育行政	161,466	161,466
小學	205,863	205,863
省立中等學校附屬小學	196,863	196,863
杭州市立小學補助	9,000	9,000
中學	902,784	902,784
省立	832,378	832,378
縣私立中學補助	70,406	70,406
師範學校	191,028	191,028
省立師範學校	150,227	150,227
縣立聯立師範學校補助	40,801	40,801
職業學校	161,084	161,084
省立職業學校	112,931	112,931
縣立私立職業學校補助	20,992	20,992
省立農事試驗場	27,161	27,161
專科學校	84,272	84,272
留社	181,891	14,004	195,895
省立社會教育機關	212,104	12,800	224,904
其他社會教育經費	129,706	129,706
各縣教育局補助	82,398	12,800	95,198
其他	98,021	98,021
其他	44,658	3,050	47,708
總計	2,243,171	29,854	2,273,025

說明 1, 本表係根據本廳所編二十一年度教育文化費歲出預算製成，各項數

目，均以緊縮後之數列入。

2, 運動會經費歸入社會教育內，農事試驗場經費歸入職業學校內，民衆教育實驗學校經費歸入師範學校內。

3, 其他一項，包括各教育機關保安儲備金，省地方教育輔導會議，教育人員暑期進修講習會，中等以上學校清寒生補助費，熱帶病研究所補助費，各教育人員養老卹金，師資進修通訊研究部，黨義教師資格審查委員會等經費。

4. 縣市教育經費各項支配比較表

縣市別	教育行政	學校教育	社會教育	其他	合計	縣市別	教育行政	學校教育	社會教育	其他	合計
杭州市……	2,840	363,335	37,079	29,856	433,110	安吉縣……	4,480	8,964	2,015	1,408	16,867
杭 縣……	11,832	48,200	18,378	6,973	85,383	孝豐縣……	3,795	8,980	1,750	1,027	15,552
海甯縣……	10,043	65,228	10,029	3,201	88,501	鄞 縣……	17,564	225,545	33,645	7,359	284,113
富陽縣……	3,772	13,901	10,570	1,200	29,443	慈谿縣……	5,142	24,880	5,339	6,658	42,019
餘杭縣……	5,856	10,410	4,636	1,393	22,295	奉化縣……	5,289	21,354	5,054	1,310	33,007
臨安縣……	4,128	9,186	2,106	1,195	16,615	鎮海縣……	8,762	50,078	9,223	8,311	76,374
於潛縣……	3,408	7,328	2,348	1,069	14,153	定海縣……	4,704	29,673	5,453	1,721	41,551
新登縣……	3,942	9,845	2,047	1,545	17,379	象山縣……	3,558	5,215	1,543	3,018	13,334
昌化縣……	2,431	6,093	1,224	458	10,211	南田縣……	1,482	2,230	1,148	769	5,629
嘉興縣……	11,508	74,237	11,941	7,169	104,855	紹興縣……	16,947	72,406	23,084	12,951	125,388
嘉善縣……	8,204	47,364	6,595	5,015	67,178	蕭山縣……	11,808	28,646	9,066	4,293	53,813
海鹽縣……	4,888	36,094	6,206	1,526	48,714	諸暨縣……	12,090	30,102	5,672	2,809	50,673
崇德縣……	6,052	30,696	4,501	6,281	47,530	餘姚縣……	10,299	39,037	9,839	2,315	61,490
平湖縣……	7,074	38,586	8,686	3,651	57,997	上虞縣……	7,636	33,098	8,185	3,219	52,138
桐鄉縣……	4,839	47,269	2,594	1,168	55,870	嵊 縣……	4,814	23,047	2,949	2,613	33,423
吳興縣……	14,868	51,312	12,933	30,486	109,599	新昌縣……	2,936	12,484	1,944	1,125	18,489
長興縣……	9,132	22,814	5,356	2,242	39,544	臨海縣……	9,606	18,982	4,943	3,444	36,975
德清縣……	7,752	25,755	5,100	7,123	45,730	黃巖縣……	5,268	30,870	8,859	2,900	47,897
武康縣……	3,618	6,255	2,067	1,373	13,313	甯海縣……	3,942	16,251	1,590	1,241	23,024

(續下頁)

4 縣市教育經費各項支配比較表 (續)

縣市別	教育行政	學校教育	社會教育	其他	合計	縣市別	教育行政	學校教育	社會教育	其他	合計
溫嶺縣.....	6,954	27,557	5,485	4,729	44,725	壽昌縣.....	2,976	7,613	1,509	1,044	13,142
天台縣.....	2,796	12,291	2,756	3,729	21,572	分水縣.....	2,662	4,486	1,008	919	9,075
仙居縣.....	1,854	7,322	1,045	598	10,819	永嘉縣.....	10,644	54,545	8,423	47,378	120,990
金華縣.....	6,328	33,349	3,112	3,451	46,240	瑞安縣.....	6,708	16,187	4,557	802	28,254
蘭谿縣.....	10,490	21,564	4,772	3,665	40,491	樂清縣.....	5,238	24,348	3,694	1,180	34,460
東陽縣.....	5,504	18,904	2,375	919	27,702	平陽縣.....	4,888	14,487	2,319	872	22,566
義烏縣.....	5,742	25,879	3,120	2,302	37,043	泰順縣.....	2,594	7,387	1,660	1,391	13,032
永康縣.....	6,856	23,917	3,474	3,982	38,229	玉環縣.....	3,428	10,346	2,132	1,115	17,021
武義縣.....	3,744	10,531	1,773	2,411	18,459	麗水縣.....	3,463	7,266	1,499	1,685	13,913
浦江縣.....	1,128	13,362	1,874	2,376	21,740	青田縣.....	3,002	7,126	1,572	1,482	13,182
湯溪縣.....	3,438	10,494	1,624	1,229	16,785	縉雲縣.....	3,840	10,513	1,866	3,179	19,398
衢縣.....	9,148	33,766	7,265	10,175	60,354	松陽縣.....	3,774	16,547	1,946	5,289	27,556
龍游縣.....	6,074	18,619	4,781	9,272	38,746	遂昌縣.....	4,048	9,003	1,740	1,041	15,832
江山縣.....	6,550	18,252	5,213	3,039	33,054	龍泉縣.....	3,766	7,542	1,554	1,097	13,959
常山縣.....	5,182	10,496	2,574	5,027	23,279	慶元縣.....	2,652	5,330	928	490	9,400
開化縣.....	2,421	7,331	1,212	1,368	12,332	雲和縣.....	2,460	4,809	1,243	465	8,977
建德縣.....	3,556	11,428	2,500	2,017	19,501	宣平縣.....	2,632	6,544	1,486	1,308	11,970
淳安縣.....	6,300	26,039	3,845	1,699	37,883	景甯縣.....	1,781	3,509	923	536	6,749
桐廬縣.....	3,900	14,062	2,368	792	21,122	總計.....	442,480	2,167,124	399,349	316,558	3,325,511
遂安縣.....	4,650	8,618	2,425	1,090	16,783						

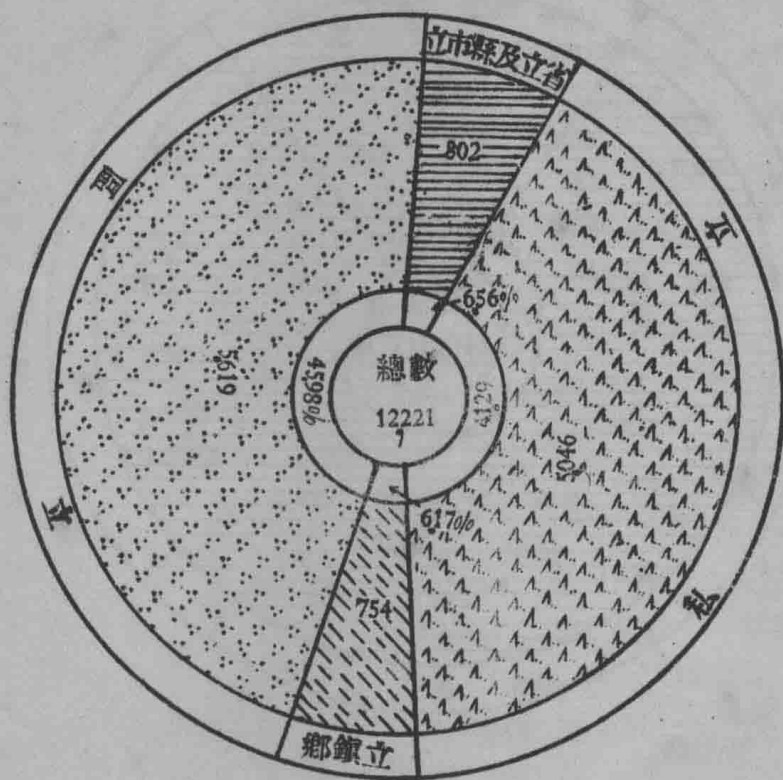
說明 1. 本表所列數目，係二十一年度縣市教育經費歲出預算，區鄉鎮款及私款不在內。

2. 永嘉縣教育經費預算，尙未經本廳核准。

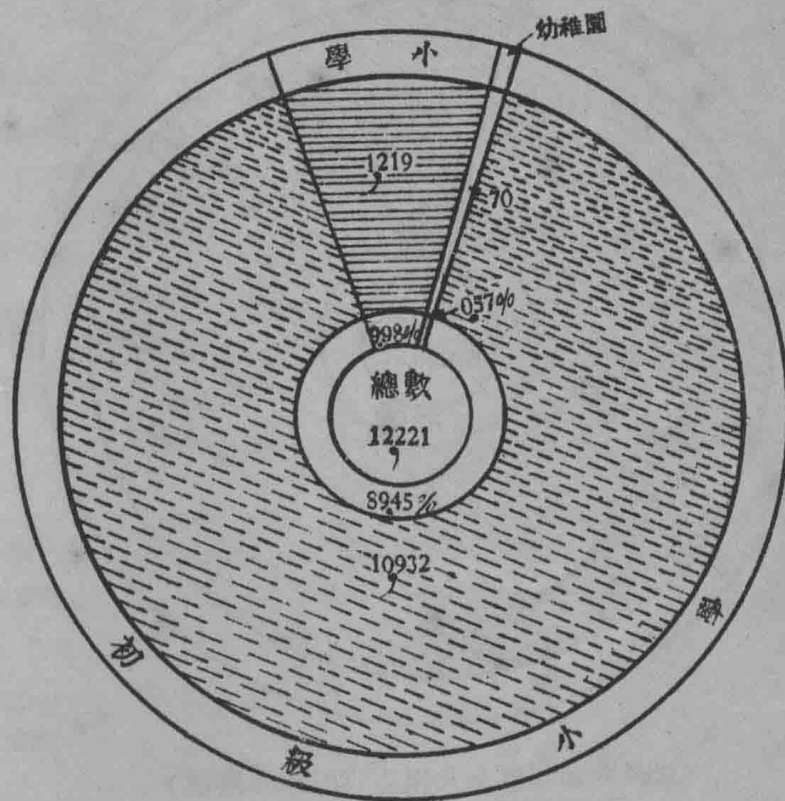
3. 全省初等學校校數百分比圖

(數)11

一、立別



二、校別



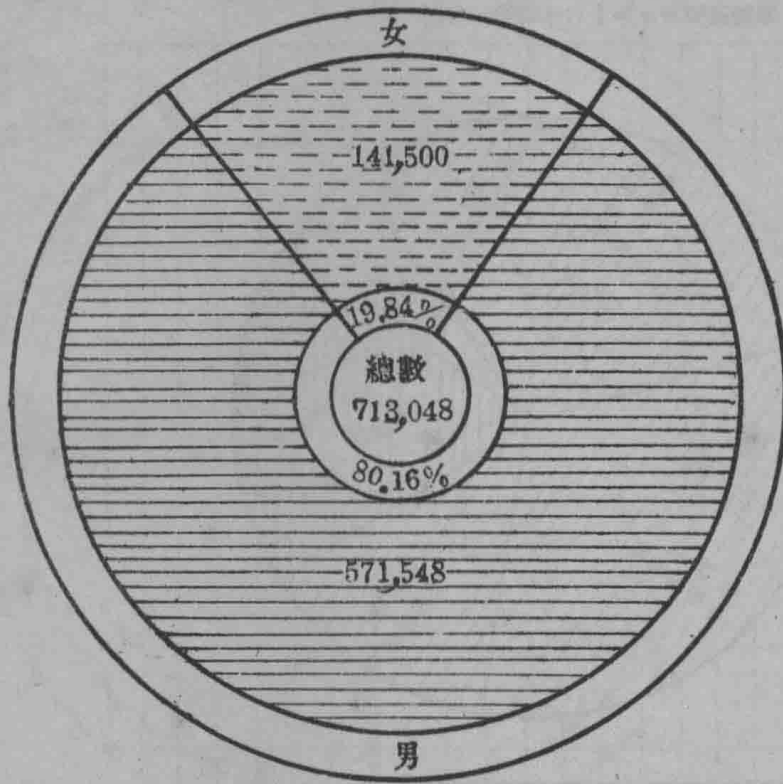
(高級小學25所併入小學內計算)
(短期小學39所併入初級小學內計算)

說明 本圖事實見以下第二表

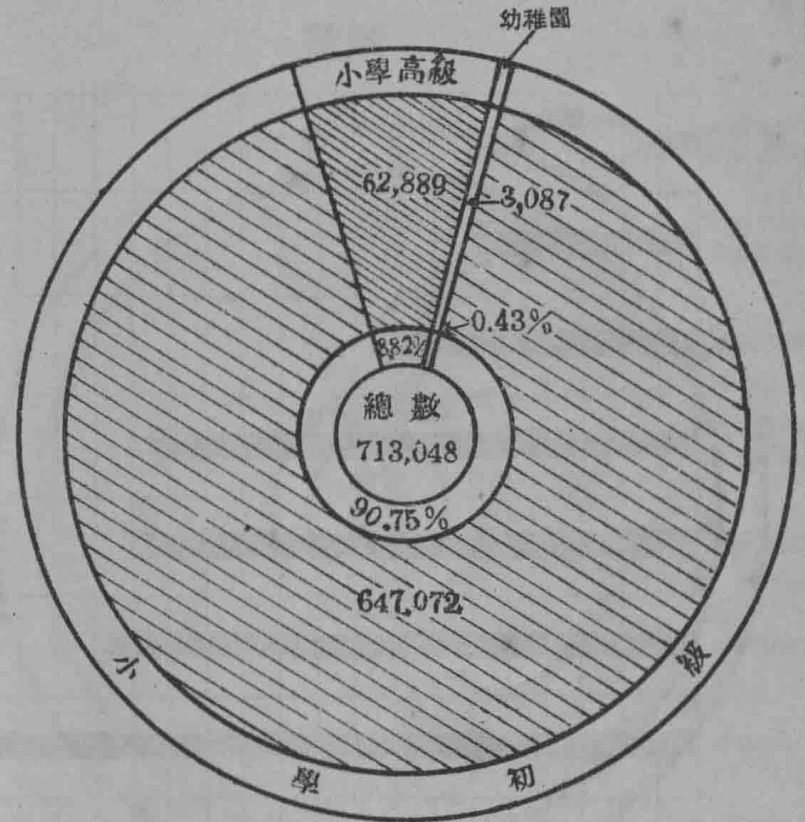
4. 全省初等學校學生數百分比圖

(教)12

一、男女別



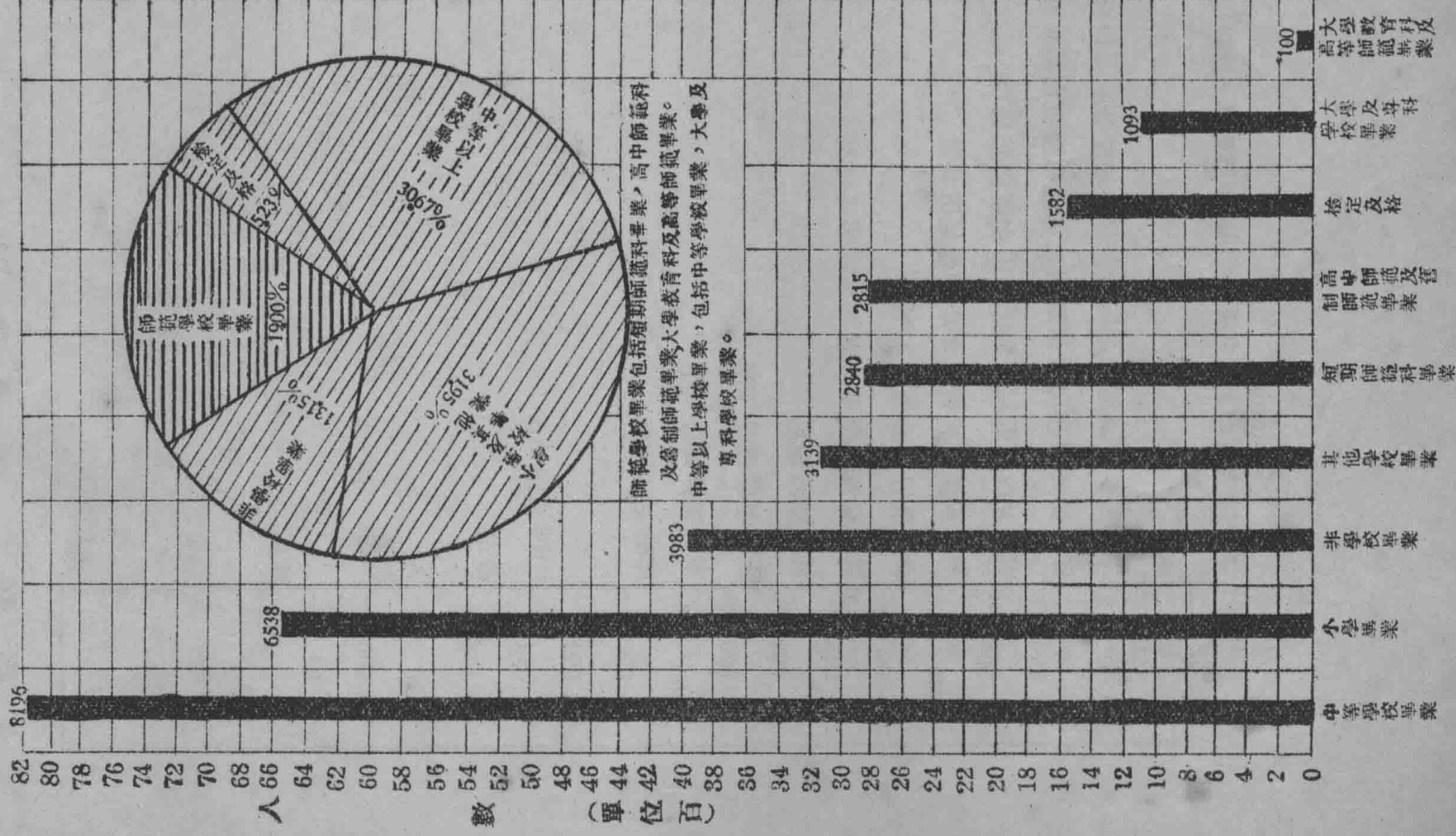
二、級別



(短期小學1877人併入小學初級內計算)


說明 本圖事實見以下第三表

5. 全省初等學校教職員資格比較圖附百分比圖



6. 各縣市初等學校學級數比較圖


學級數 縣 市 別



說明 本圖事實見以下第七表，圖內所比較數目，係幼稚園與小學合併計算。

7. 各縣市初等學校教職員數比較圖

教 職 員 數 縣 市 別



說明 本圖事實見以下第八表，圖內所比較數目，係幼稚園與小學合併計算。

