


# 决胜趋势

—— 股票实战技术

趋势为王  
方向至上

赵鹏 著



 中国科学技术出版社

# 决胜趋势

——股票实战技术

赵鹏 著

中国科学技术出版社

·北京·

## 图书在版编目 (CIP) 数据

决胜趋势: 股票实战技术/赵鹏著. —北京: 中国科学技术出版社, 2006.1

ISBN 7-5046-4292-4

I. 决… II. 赵… III. 股票 - 证券投资 - 基本知识 IV. F830.91

中国版本图书馆 CIP 数据核字 (2006) 第 013694 号

责任编辑: 王明东 张 群

封面设计: 赵一东

责任校对: 林 华

责任印制: 王 沛

中国科学技术出版社出版

北京市海淀区中关村南大街 16 号 邮政编码: 100081

电话: 010—62103210 传真: 010—62183872

<http://www.kjbooks.com.cn>

科学普及出版社发行部发行

北京玥实印刷厂印刷

\*

开本: 850 毫米×1168 毫米 1/32 印张: 9 字数: 200 千字

2006 年 3 月第 1 版 2006 年 3 月第 1 次印刷

印数: 1—5000 册 定价: 25.00 元

---

(凡购买本社图书, 如有缺页、倒页、  
脱页者, 本社发行部负责调换)

# 序 言

## 把握趋势，把握赢机

趋势是投资者在实战操作时绝对不可以忽略的。因为只有当某种趋势形成的时候入场操作才可以实现好的收益。把握趋势是顺势而为的前提，股市中的成功者都是顺势而为的典范。

趋势在形成以后进行分析都是马后跑，投资者应当如何提前发现趋势，如何正确判断趋势？

回想我们的实战操作，正是顺应了趋势，才把握住了一次又一次赢利的机会；正是因为重视趋势的变化，我们才一次又一次回避了股价下跌的风险。掌握了趋势的变化，就可以及时预知股价后期的波动，便可以成功实现赢利。

本书附图中有指标出击的一些展示，不仅可以提示买卖点的所在，还可以在买卖点出现时提示合理的买入价格及卖出价格，有感兴趣的投资者可以到我们的网站查看相关的资料：[www.eyang168.com](http://www.eyang168.com) 和 [www.baolishidai.com](http://www.baolishidai.com)。

本书出版之际，笔者要特别感谢：北京暴利时代软件公司，该公司为本书提供了“暴利时代智能分析软件”背景图案的使用权，没有他们的支持，便没有本书精彩的插图。

赵 鹏

2006年1月16日

# 目 录

## 第一章 趋势论战

- 第一节 趋势简论 (1)
- 第二节 主要趋势 (5)
- 第三节 次要趋势 (15)
- 第四节 横盘趋势向上突破 (25)
- 第五节 横盘趋势向下突破 (31)
- 第六节 下降趋势向上突破 (37)
- 第七节 下降趋势向下突破 (43)
- 第八节 上升趋势向下突破 (49)
- 第九节 上升趋势向上突破 (55)
- 第十节 压力支撑相互转化 (60)
- 第十一节 确认与修正 (76)
- 第十二节 对比趋势 (87)
- 第十三节 神秘数字 (97)

## 第二章 大盘趋势

- 第一节 成功概率 (104)
- 第二节 抛开大盘 (105)
- 第三节 当日大盘 (111)

- 第四节 历史走势 (121)
- 第五节 分析预测 (126)
- 第六节 量能分析 (131)
- 第七节 见微知著 (136)
- 第八节 背离法则 (143)

## 第三章 趋势转换

- 第一节 回避弱勢 (150)
- 第二节 由弱转强 (164)
- 第三节 由强转弱 (187)
- 第四节 强弱互转 (200)

## 第四章 K 线战法

- 第一节 新高 K 线 (240)
- 第二节 逆势 K 线 (253)
- 第三节 对比 K 线 (270)



## 第一章 趋势论战

---

# 第一章 趋势论战

### 第一节 趋势简论

#### 一、实战意义

炒股对于广大投资者而言是希望买入股票实现差价收益。即使买在股价波动时的最低点，但股价始终没有上涨，还是不能实现收益。炒股就是要买入那些处于上升趋势中的股票，因为只有形成上升趋势的股票才可以形成一种上涨的惯性。

趋势分析已经成为股票分析中的一个重要工作。市场中每一位成功的投资者必然是真正做到了顺势而为，如果对股价的趋势分析没有准确定位的话，就算一时成功，未来也必定会将偶然的赢利全部退还于市场。

要准确地把握当前指数的波动变化，判断指数未来的



## 决胜趋势——股票实战技术

---

波动方向是向上还是向下，是短时间内下跌以后还会长时间上涨，还是长时间下跌中的短时间反弹上涨，需要做一个综合的分析。

指数的波动方向受到诸多因素的影响，通常在上升趋势或下降趋势中都会含有相反的方向波动。

在上升趋势中总会有短时间的下跌走势，投资者将此时的下跌称之为：每次回调都是买入的好机会。在下跌趋势中也有短时间的上涨走势，而我们将这种现象又称之为：每一次反弹都是逃命的机会。

所以要想取得投资成功，大家在分析当前行情时必须掌握主要趋势的波动方向（中长期的趋势），再研究次要趋势的方向（短期的趋势）。很多投资者之所以失误，就是因为总在短时间的反弹或回调的过程中改变当初的分析观点而作出了错误的操作。

股票的价格变化是有趋势的，再没有受到外界条件干扰的情况下，价格将沿着这个趋势持续运动，由此可见趋势在技术分析中是占有重要地位的。在判断趋势上，我们可以运用画趋势线及指标等方法找到个股的长期趋势，只有不断的把握一级趋势，投资者才可以回避小趋势。





# 第一章 趋势论战

## 二、三种方向

### 1. 上升趋势

深赤湾 A (000022)

股价的走势 (图 1-1)。

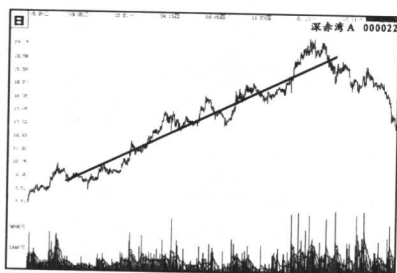


图 1-1

### 2. 下降趋势

深鸿基 A (000040)

股价的走势 (图 1-2)。

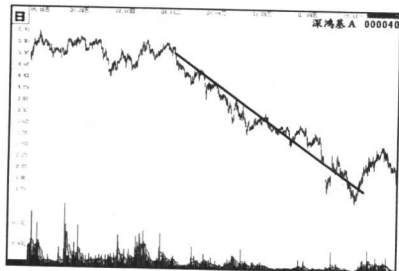


图 1-2



# 决胜趋势——股票实战技术

## 3. 水平趋势

金字塔城 (000803)

2005年3月以后的走势(图1-3)。

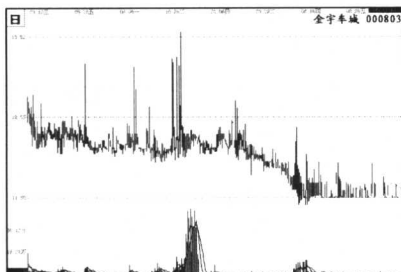


图 1-3

## 三、市场含义

### 1. 上升趋势

如果股价走势出现：每一个新的高点和低点都比前一个高点和低点的价格高，则表明股价趋势是向上的。

### 2. 下降趋势

如果股价走势出现：每一个新的高点和低点都比前一个高和低点的价格低，则表明股价趋势是向下的。

### 3. 横盘趋势

如果股价走势呈现：每一个新的高点和低点与前一个高点和低点的位置大致相同，股价始终维持在一个小的范围内波动，则表明股价形成了横盘趋势。



# 第一章 趋势论战

---

## 四、趋势类型

按道氏理论将趋势可以分为两类：

### 1. 主要趋势

主要趋势是股价走势大的长期的方向，主要趋势往往持续时间长。主要趋势是投资者在投资前首先要掌握的趋势方向。只有了解了这只股票的主要趋势何去何从才能做到顺势而为。

### 2. 次要趋势

次要趋势是主要趋势发展过程中进行的阶段性调整，通常持续时间往往较短。趋势往往不会按某个方向不断前行，总有调整出现，次要趋势就是在主要趋势中不断出现的变化调整。

## 第二节 主要趋势

投资者在进行实战操作的时候，总想把握更大的赢利机会，因为股价的上升趋势一旦形成，特别是主要趋势形成以后，便会在相当长的时间内延续，只要投资者不断按主要趋势的运行方向进行操作，在股价上涨的时候不但可以获得大的收益，同时还可以在下跌时及时回避风险。



# 决胜趋势——股票实战技术

邯鄲钢铁 (600001)

2003 年 10 月上涨 (图 1-4)。

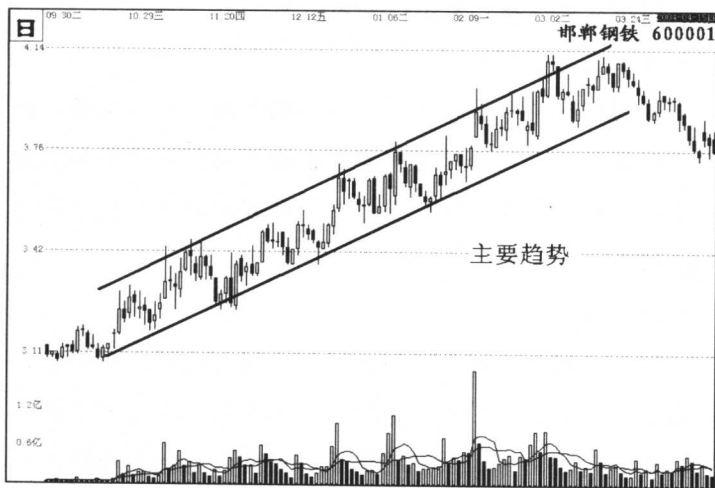


图 1-4

邯鄲钢铁在 2003 年 10 月开始形成了一轮长时间的上涨行情。从图中可以看到：虽然股价在上涨的时候总是有短线波动的出现，但股价的重心却是在不断向上的。股价的高点总是不断出现，并且低点也总是在不断提高，这种走势就是典型的主要趋势的特征。

只要这种主要趋势的技术特征始终保持着，并且股价的波动重心始终向上，那么投资者就需要按照主要趋势的波动方向进行相应的操作。主要趋势形成以后，其延续的



## 第一章 趋势论战

时间都是非常长的。

**齐鲁石化 (600002)**

2003 年 11 月上涨走势 (图 1-5)。

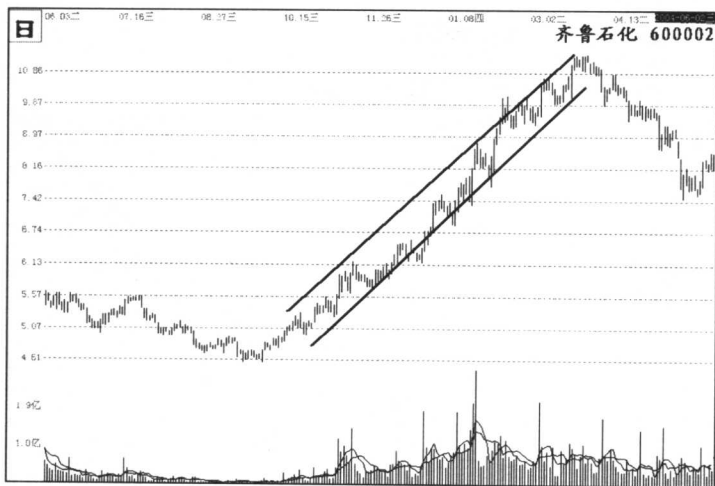


图 1-5

为什么主要趋势的延续时间会很长呢？因为在庄家完成建仓成后，想要实现较大的赢利就必须拉高股价，股价的上涨幅度越大，上涨的时间越长，那么庄家的赢利空间也就越大，这便是主要趋势一旦形成便会长时间延续的主要原因。

庄家在拉抬股价的时候，总是会有小趋势形成。小趋势的形成并不会干扰大趋势的存在，它们的出现对大趋势



## 决胜趋势——股票实战技术

的延续会起到更好的推动作用。

在大趋势没有改变的情况下，顺势操作才有机会实现高额的收益。

**歌华有线 (600037)**

2005年6月上漲走势 (图 1-6)。

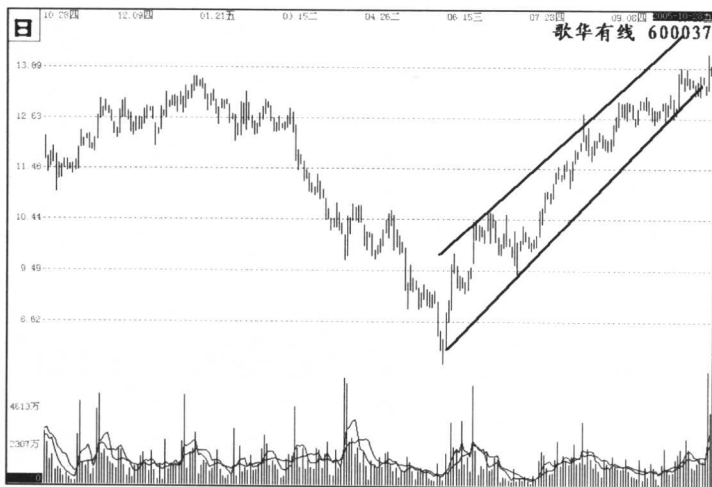


图 1-6

歌华有线的股价在 2005 年 6 月时，形成了一轮持续上涨的行情，股价长时间的下降趋势结束，就会形成长时间的上升趋势。往往趋势的形成具有两面性，下跌的时候越长，后期上涨的周期也就往往会越长。

主要趋势的最大技术特征就是股价的波动重心会不断



## 第一章 趋势论战

向上，虽有小趋势形成，但并不会影响大方向；股价的新高总会不断出现，每一次小趋势的低点也总是会不断抬高。只要这种波动特征存在，主要趋势就会延续。

在图中最后一根 K 线时，股价的主要趋势依然保存完好，已经买入的投资者没有理由不按主要趋势的方向操作。

**宇通客车 (600066)**

2003 年 11 月走势 (图 1-7)。

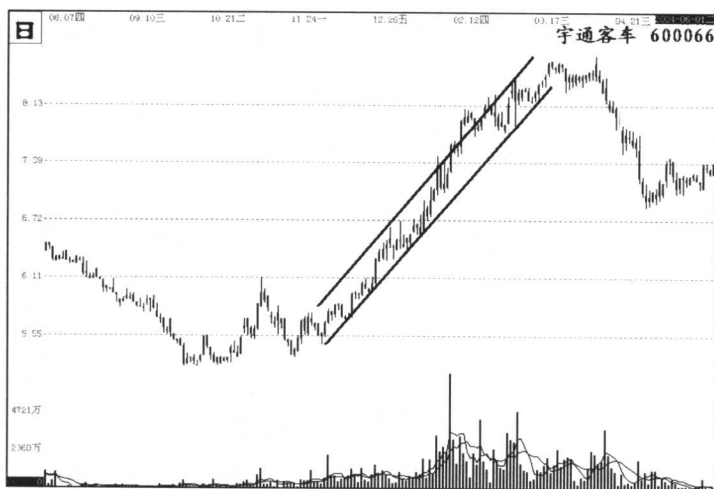


图 1-7

主要趋势指的是股价将会在近期持续保持的趋势变化，它所提示的是股价波动重心不断上移的运行状态。股价在形成主要趋势的时候，经常会出现次要趋势，因为股



## 决胜趋势——股票实战技术

价上涨的持续时间很长，所以调整也是在所难免的。

但这并不代表主要趋势形成以后一定会有次要趋势出现。宇通客车的股价在上张的时候，基本上就是持续上涨，极少出现小趋势波动。这种走势也是常见的趋势变化，它的走势也满足了主要趋势的技术特征，股价波动重心不断抬高，低点也在不断抬高，新高的屡次出现让投资者没有任何理由出局。

只要上升的主要趋势形成，在趋势没有改变的情况下，只有顺应上涨才可以取得好的赢利机会。

**皖维高新 (600063)**

下跌走势图 (图 1-8)。

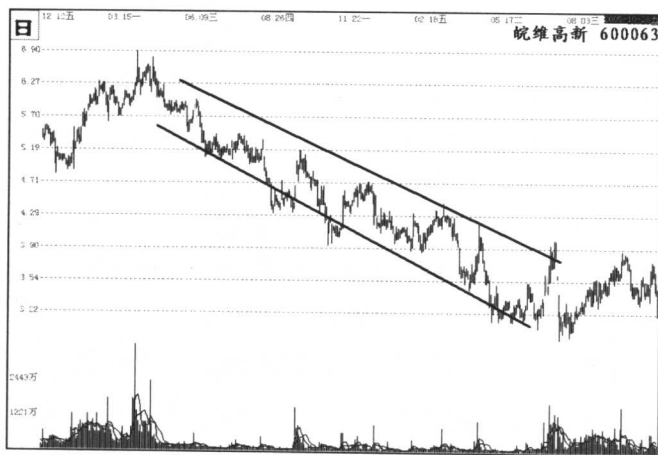


图 1-8





## 第一章 趋势论战

主要趋势并不仅仅针对上涨行情，在股价下跌的时候，也可以形成主要趋势，这时投资者就要顺应股价的下跌而持续做空。

皖维高新的股价见顶以后，便展开了长时间的下跌走势。主要趋势呈现下跌状态时的技术特征：股价波动重心下移，每一次次要趋势的高点不断降低，并且每一次股价形成的次要趋势底部也会不断降低。这时投资者入场操作是非常危险的。

投资者之所以出现巨大的亏损，主要原因就是没能在主要趋势呈现下跌状态时及时离场。

**葛洲坝 (600068)**

下跌全景图（图 1-9）。

为什么股价形成下降的主要趋势以后就会出现长时间的下跌？其实，这与庄家的操盘方式是分不开的。庄家把股价炒到高位便会兑现出局，如果新来的庄家入场继续炒高股价就会使投资者对上涨产生感到恐惧，一是害怕股价位置高；二是害怕股价价格高。在这种情况下，新入场的庄家怎么办？只有打压股价。

股价下跌的空间越大，后期上涨的空间也就越大，上涨空间大，庄家收益多。所以，在股价见顶以后，庄家就会加大力度打压股价，使之出现较大的跌幅。一般而言，