

# 德国牧羊犬

德国牧羊犬协会 著



群众出版社

# 德国牧羊犬

德国牧羊犬协会 编  
安 天 柱 译

(内部发行)

群众出版社

一九八四年·北京

## 德国牧羊犬

德国牧羊犬协会 编 安天柱 译

---

群众出版社出版 新华书店北京发行所发行

怀柔青山印刷厂印刷

787×1092毫米32开本4.125印张82千字插表8 插页12

1984年11月第1版 1984年11月北京第1次印刷

---

统一书号：13067·90 定价：0.75元

(内部发行)

## 内 容 简 介

德国牧羊犬经过德国牧人的长期驯养和选殖，特别是1899年德国牧羊犬协会成立后，使牧羊犬的饲养与繁殖工作走上了科学化和正规化的道路。

德国牧羊犬素有“天然警犬”之称，被广泛用于公安和国防，已成为世界各国警犬和军犬的主要工作犬。我国目前已初步建成德国牧羊犬繁殖体系，牧羊犬也已成为我国警犬工作的主要用犬。

本书介绍德国牧羊犬的饲养、训练、鉴定、繁殖以及有关德国牧羊犬协会的情况。译自德国牧羊犬协会出版的《德国牧羊犬的饲养、训练、繁殖和鉴定》以及《德国牧羊犬协会》两书。最后，介绍了近年来对西德犬校的考察情况。本书对警犬、军犬工作者及动物学、遗传学、育种学工作者都有参考价值。

# 目 录

第一部分 德国牧羊犬的饲养、训练、鉴定与繁殖	
第一章 引 言	( 3 )
第二章 概 述	( 5 )
第一节 养犬的十条金规	( 5 )
第二节 犬的护理	( 5 )
第三节 肠道和皮肤上的寄生虫	( 6 )
第四节 预防注射	( 8 )
第五节 被犬咬了怎么办	( 9 )
第三章 饲 养	( 10 )
第一节 当幼犬到来的时候	( 10 )
第二节 如何使幼犬保持住房的清洁	( 11 )
第三节 喂食适当	( 11 )
第四节 幼犬的生活阶段	( 14 )
第五节 犬的性格	( 15 )
第六节 犬的体格	( 15 )
第四章 训 练	( 17 )
第一节 教育与训练的一般知识	( 17 )
第二节 训犬者须知	( 18 )
第三节 怎样对犬说话	( 19 )
第四节 护卫训练	( 22 )
第五节 追踪训练	( 24 )
第六节 守护训练	( 27 )

第五章 鉴定	( 29 )
第一节 牧羊犬的外部身躯	( 29 )
第二节 牧羊犬的牙齿	( 32 )
第三节 牧羊犬的骨骼	( 34 )
第四节 牧羊犬的关节	( 40 )
第六章 选殖规定	( 42 )
一 选殖的目的	( 42 )
二 选殖的原则	( 42 )
三 选殖委员会的组成和工作	( 45 )
四 选殖区、选殖点、 选殖日和选殖时间(选殖计划)	( 45 )
五 选殖日活动	( 46 )
六 报名进行选殖的条件	( 46 )
七 选殖点的权限	( 47 )
八 选殖用的证明文件	( 48 )
九 选殖检验程序	( 48 )
十 选殖	( 53 )
十一 选殖证书的发放	( 55 )
十二 选殖公犬所有者的义务	( 55 )
十三 选殖母犬所有者的义务	( 56 )
十四 选殖书	( 57 )
十五 选殖通告和选殖计划	( 58 )
十六 选殖证书	( 58 )
第七章 繁殖	( 62 )
母犬产期推算表	
第八章 繁殖规定	( 64 )

一 一般原则	( 64 )
二 繁殖方法	( 64 )
三 德国牧羊犬的繁殖规定	( 66 )
第九章 德国牧羊犬协会 ( SV )	( 80 )

## 第二部分 德国牧羊犬幼犬的饲养

“牧羊犬——多用犬”	( 91 )
“走入社会”	( 91 )
“不要对幼犬进行惩罚”	( 92 )
“住处”	( 93 )
“食物”	( 94 )
“八周幼犬的食谱搭配”	( 95 )
“食欲”	( 96 )
“犬吃青草是要下雨吗？”	( 97 )
“排泄”	( 98 )
“外出”	( 98 )
“运动”	( 99 )
“洗澡”	( 99 )
“换毛”	( 100 )
“犬的听觉比人高七倍”	( 100 )
“肠道寄生虫与便秘”	( 101 )
“皮肤寄生虫与皮肤病”	( 101 )
“生长”	( 101 )
“八周前的幼犬体重”	( 102 )
“毛色、牙齿和预防注射”	( 103 )
“舌头出汗”	( 103 )

“取暖” .....	(104)
“幼犬主人固定专一” .....	(104)
“上楼” .....	(104)
“玩具” .....	(104)
“装具” .....	(105)
“晕车” .....	(105)
“保险” .....	(105)
“幼犬训练适当” .....	(105)
“犬乳、牛乳和羊乳的成分比较” .....	(106)

### 第三部分 西德犬校考察


概述 .....	(109)
北莱茵-威斯特伐利亚警犬引导员学校 .....	(110)
科布伦茨联邦军犬学校 .....	(113)
布勒克德海关犬学校 .....	(115)
波恩边防警察局警犬大队 .....	(116)





## 第一部分

德国牧羊犬的饲养、  
训练、鉴定与繁殖



## 第一章 引言

德国牧羊犬由于其可靠、忠诚和多方面的用途已为全世界所周知。

德国牧羊犬嗅觉、听觉灵敏，视觉尖锐，警觉性高。神经类型属强型。兴奋与抑制过程短。动时胆大凶猛，机警灵活，敏捷轻快，追踪衔物欲高；静时安稳沉着，富于耐性，刚柔相济、依恋性强，易于训练。

德国牧羊犬对环境和气候的适应性强。肌肉发达，雄健强壮，姿态端庄美观，体型大小适中，身体各部匀称和谐。生理机能良好，繁殖力强。

德国牧羊犬可以作为各种“役犬”用于军、警、勤务、守护、追踪、救护、护卫、搜毒、搜爆和盲人引路、看家护院等，这只是人们常提到的几个用途。德国牧羊犬的应用范围相当广，此处难以一一尽述。

德国牧羊犬由于体型优美和谐、性格安稳、性情温和，在防卫时勇敢善战，赢得了越来越多的爱好者，促使他们在购犬时，决定购买德国牧羊犬。鉴于有些牧羊犬的爱好者还没有饲养和护理这种犬的经验，特编写了本书作为牧羊犬爱好者学习参考及德国牧羊犬协会地方分会和小组授课之用。

这本书是根据格尔德·布鲁克纳、埃里希·奥施勒和罗尔夫·福斯特所撰写的有关牧羊犬的书精编而成。“犬的鉴定”一章，则是根据牧羊犬协会主席克里斯托弗·鲁梅尔先生在一九七三——一九七四年度的繁殖评比和选殖能手大会

上所作的具有指导性的报告的原稿撰写而成的。

不按科学规律饲养德国牧羊犬，会给牧羊犬的训养带来许多损失，会把那些应当无条件注意的、对饲养优良多用犬具有决定意义的事情作错。

读读这本书所叙述的科学知识会把这些错误限制在最小的程度上。这本书能给初学者以重要的启示，也会使养犬“老手”回忆起那往日取得的成功经验。

弗里茨·克劳斯

一九七六年一月一日

## 第二章 概 述

### 第一节 养犬的十条金规

1. 犬应经常是你的伙伴和朋友！
2. 犬不具备人的智力，不能进行逻辑思维，不懂人的语言。
3. 人和犬之间感情上的联系是人和犬共同生活的前提条件。
4. 在同人的接触中，犬的好学程度和适应能力是有差异的。
5. 人必须研究他所畜养的犬的素质，以便按照人的需要来发展和塑造它。
6. 犬只能通过记忆力来进行学习。
7. 在同犬打交道时，人绝不能丧失自我克制，谅解和爱应该贯彻始终。
8. 犬是跑走型动物，它需要多运动，以保持身体健康。
9. 奖励和惩罚，用得适当，成效明显。
10. 失去理智，揍犬虐犬，对于一个犬的训养者来说是不足取的。那样不仅会使一条好犬废掉，而且违反了保护动物的规定。

### 第二节 犬的护理

对于较大的犬，一般应考虑围栏饲养。在犬栏内必须有

一个自由通风的保护间。犬栏内必须经常保持清洁和没有害虫。饲养者最好认真读一读一九七四年六月六日在弗赖恩通过的本协会关于畜养德国牧羊犬的规定。但牧羊犬的爱好者也应该经常把自己的犬带到他的住宅里去，这样可以增进犬和这个家庭的接触。安置在住宅中的犬窝不要离火炉太近，也不要安置在冰冷的水泥地上或石头地上。

在对犬充满谅解的饲养中，搞好犬的日常护理是使犬处于健康舒适的前提条件。犬的毛皮要定期进行刷洗和梳理，并通过按摩使犬的皮肤血液循环，促进毛皮的生长。这样，可以经常保持犬的皮肤与毛的健康。

为防止耳道发炎，要经常保持犬耳道的清洁。干洗时不要用油质性的液体，因为油质溶液容易沾染灰尘。耳朵的痛敏感处，特别是在耳道范围内的痛敏感处要特别注意，最好请兽医处置。犬的眼睛粘住了，要用干净的布（不是棉花）沾些弱硼酸水溶液进行清洗。

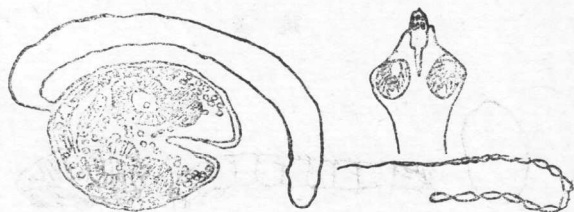
运动和新鲜空气对于幼犬和成犬都是至关重要的。如果时间允许，可以带犬出去买东西。到森林或到田野里时，应当带犬到处走走。但在可能碰到野兽的地方，对有偷猎习惯的犬不要忘记系上牵引带。

### **第三节 肠道和皮肤上的寄生虫**

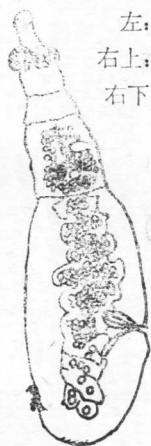
蛔虫是犬身上最常见的内脏寄生虫。从一岁至一岁半开始，直到成犬，一直都要遵照兽医的指导进行驱蛔治疗。在蛔虫病严重时，对人也存在传染的危险。因此，人们应该避免让犬舔脸。采取抗蛔措施主要是在小犬时期。在这个时期作好抗蛔工作，对犬不受干扰地健康成长是十分重要的。

条虫病实际上各种年龄的犬都会得。犬常因患条虫病而感到肛门奇痒。这时，典型的病症表现是“坐雪橇”。通过兽医对犬粪便的检查可以得出准确的诊断，人们绝不能按自己的处方给犬治疗，应该请兽医诊治。

跳蚤、螨和虱子，不仅会引起犬的皮肤病，而且还会传播传染病和条虫病。只要一发现寄生虫，最好马上同兽医磋商，采取措施进行治疗。



左：黄瓜心状条虫囊状幼虫（取自犬跳蚤）（放大）  
 右上：黄瓜心状条虫的头（取自犬肠）（放大）  
 右下：黄瓜心状条虫成虫（取自犬肠）（原形）

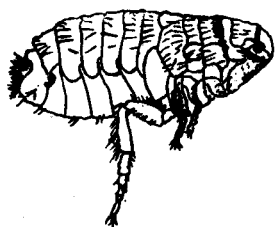


犬条虫、性已成熟，  
 原形长4毫米



犬条虫囊泡(取自人肝)。在打开的囊泡内又有数不清的小囊泡


图9 犬体内的寄生虫



跳蚤



卵



成虫



蛹



犬虱



食毛虱

图10 犬皮肤上的寄生虫

#### 第四节 预防注射

饲养者应针对五种最厉害的传染病对犬进行预防注射。这五种传染病是：犬瘟热、肝炎、钩端螺旋体、猫瘟疫和狂犬



病。进行这五种注射在今天已成为一种准则。预防性注射是保护犬和人健康的最佳方式。

犬瘟热、肝炎和钩端螺旋体的预防注射时间是：

1. 在幼犬七到九周时注射。
2. 在幼犬十二周到十四周时注射。
3. 犬瘟热和肝炎要每一年到二年重复注射。钩端螺旋体则要年年注射。

狂犬病：

为了获得尽可能最佳的对狂犬病的预防注射效果，要对七周以上的犬使用“马迪瓦克”（Madivak）注射。对三个月以上的犬使用“菲鲁林”（Virulin）要有限制，每隔一到两年重复注射，并由兽医作进一步的观察。

猫瘟疫注射“坎都尔”（Candur·P）。注射方法是：在仔犬出生后第四周到第六周进行第一次注射；第八周到第十周进行第二次注射。

### 第五节 被犬咬了怎么办

每次被犬咬伤都应由医生来处置。医生会采取措施，清除致病的细菌，预防传染破伤风和狂犬病。

儿童被咬伤的痛苦主要是所遭受的惊吓。在其创伤养好之后，在不可克服的害怕情绪产生之前，人们应该让孩子很快地重新习惯于同犬接触。