


服装省布剪裁法



全国手工业生产合作社联合总社编



北京出版社

服装省布裁剪法

中华全国手工业生产合作社联合总社编

服装省布裁剪法

中华全国手工业生产合作社联合总社编

北京出版社出版（北京东黄城根胡同2号）北京市期刊出版业登记证出字第093号

北京印刷厂印刷 新华书店北京发行所发行

开本：787×1092 1/16 ·印张：9

1958年3月第1版 1958年3月第1次印刷 印数：1—35,000册

统一书号：15071·6 定价：(9) 1.00元

前 言

目前，全国正在热烈开展增产节约运动，如何节约棉布也是一个重要的课题。摆在服装业工作者面前的主要任务，就是在保证服装质量规格的前提下，积极为国家节约原料，满足人民需要。1957年以来，全国各地服装业工作者动脑、想办法，有的改进了裁剪技术，有的开展拆旧翻新业务，找出了许多节约原料的門路。

为了总结和交流这方面的经验，1957年8月，全国手工业生产合作社联合总社召开了北京、天津、上海、浙江、广东、辽宁等十四个省市服装业技术交流会，专门研究裁剪方法和拆旧翻新的技术问题。从各地的经验证明，服装业节约原料工作是有潜力可挖的。据初步估算，这些经验仅在这十四个省市推广以后，一年之内就可以为国家、为消费者节约几千万尺棉布。

会议期间，代表们提出：为了更好地、更全面地推广节约棉布工作，有必要将这次会议上较好的经验编印出来。各地许多服装业劳动者和职工家属也纷纷来信要求我们介绍这方

面的经验。会后，我们在北京市服装业研究所的同志们大力协助下，选择北京、天津、上海、浙江、广东、辽宁等地区的经验，分别编成了这本《服装省布裁剪法》（另外还有一本《服装拆旧翻新法》，在1958年六七月间出版）。

由于时间仓促，这本小册子难免有不够完善或者错误的地方，由于各地区的服装规格式样不同，也不一定能够适合各地区的要求。读者可以将它当作一份研究裁剪方法的参考资料，并希望读者把更好的经验和改进意见告诉我们，使服装业技术资料得到不断的补充和校正的机会。

中华全国手工业生产合作社联合总社

1957年11月

注：以下凡没有注明尺寸单位的，都是市尺；凡没有注明幅尺的裁剪图，幅尺都是十五分之一。但有的裁剪图，幅制的不够精确，希望按实际尺寸裁剪。图中所写的尺寸，都是成品尺寸。

目 录

节约用布要注意量规格	(1)	
附：全国服装工艺技术交流大会集体创作的裁剪 图五幅（男中山装三幅，男棉中山装一幅， 男短大衣一幅）	(5)	
服装裁剪图和式样图		
一、男上衣式样图(六幅)	(8)	五、中山装(贴袋)
二、男中山装(附式样图一幅)	(10)	六、男青年服上衣(两件合裁)
三、制服上衣	(10)	七、男军便服上衣
四、中山装(成套)	(11)	八、男春秋衫上衣
		九、男青年服上衣
		一〇、男襯衫(長袖)
		一一、米丘林襯衫(短袖)
		一二、米丘林襯衫(長袖)(附式样图一幅)
		一三、女首都服式样图(三幅)

三五、連衣裙(兩口袋)(附式樣圖一幅)..... (43)
 三六、連衣裙(圓領)(附式樣圖一幅)..... (44)
 三七、連衣裙(方領口)(附式樣圖一幅)..... (45)
 三八、連衣裙(開剪式)(附式樣圖一幅)..... (46)
 三九、連衣裙(圓翻領)(附式樣圖一幅)..... (47)
 四〇、女上衣(開剪式、翻領)(附式樣圖一幅)..... (48)
 四一、女上衣(開剪式)(附式樣圖一幅)..... (49)
 四二、女上衣(翻領、明袋)(附式樣圖一幅)..... (50)
 四三、女上衣(開剪式)(附式樣圖一幅)..... (51)
 四四、女上衣(卓姬式)(附式樣圖一幅)..... (52)
 四五、女外衣式樣圖(三幅)..... (53)
 四六、女外衣(圓領)(附式樣圖一幅)..... (54)
 四七、女外衣(半插肩)(附式樣圖一幅)..... (55)
 四八、女外衣(整插肩)(附式樣圖一幅)..... (56)
 四九、女外衣(前插肩)(附式樣圖一幅)..... (57)
 五〇、女外衣(連領、連袖)(附式樣圖一幅)..... (58)
 五一、女外衣(波浪式)(附式樣圖一幅)..... (60)
 五二、女外衣(平后身)(附式樣圖一幅)..... (61)
 五三、兩用女外衣(附式樣圖一幅)..... (62)
 五四、插肩式風衣(附式樣圖一幅)..... (63)
 五五、女棉外衣式樣圖(三幅)..... (64)

一四、女首都服(大號、中號、小號)..... (19)
 一五、女上裝(插肩式)(附式樣圖一幅)..... (21)
 一六、男女短衫式樣圖(三幅)..... (22)
 一七、短袖女衫(無領)(附式樣圖一幅)..... (23)
 一八、短袖女衫(尖領)(附式樣圖一幅)..... (24)
 一九、短袖女衫(尖領)(附式樣圖一幅)..... (25)
 二〇、短袖女衫(圓領)(附式樣圖一幅)..... (26)
 二一、短袖女衫(方領)(附式樣圖一幅)..... (28)
 二二、短袖女衫(方領)(附式樣圖一幅)..... (30)
 二三、短袖女衫(折肩)(附式樣圖一幅)..... (31)
 二四、短袖女衫(折胸)(附式樣圖一幅)..... (32)
 二五、短袖女衫(托肩)(附式樣圖一幅)..... (33)
 二六、燈籠袖女衫(附式樣圖一幅)..... (34)
 二七、燈籠袖女衫(卡崗領)(附式樣圖一幅)..... (35)
 二八、圓領女衫(折胸)(附式樣圖一幅)..... (36)
 二九、圓領女衫(綉花式)(附式樣圖一幅)..... (37)
 三〇、兩用女衫(附式樣圖一幅)..... (38)
 三一、波蘭式女衫(附式樣圖一幅)..... (39)
 三二、連衣裙(短袖、單上袖)(附式樣圖一幅)..... (40)
 三三、連衣裙(短袖、連袖)(附式樣圖一幅)..... (41)
 三四、連衣裙(后身開)(附式樣圖一幅)..... (42)

大生分段裁剪圖

- 五六、棉外衣(青果領)(附式樣圖一幅)..... (66)
- 五七、女棉外衣(連袖)(附式樣圖一幅)..... (66)
- 五八、女棉外衣(連肩袖)(附式樣圖一幅)..... (67)
- 五九、女棉外衣(圓脖領、松緊腰)
(附式樣圖一幅)..... (68)
- 六〇、女棉外衣(圓脖領、暗扣)(附式樣圖一幅) (69)
- 六一、新式棉短外衣(附式樣圖一幅)..... (70)
- 六二、棉短外衣(附式樣圖一幅)..... (71)
- 六三、棉上衣(圓脖式夾克)
(附式樣圖一幅)..... (72)
- 六四、男棉上衣(圓筒式夾克)(附式樣圖一幅).... (73)
- 六五、棉短上衣(連帽)(附式樣圖一幅)..... (74)
- 六六、短外衣(連帽)(附式樣圖一幅)..... (75)
- 六七、男棉大衣(附式樣圖一幅)..... (76)
- 六八、女棉大衣(附式樣圖一幅)..... (77)
- 六九、童裝式樣圖(三幅)..... (78)
- 七〇、兒童外衣(附式樣圖一幅)..... (79)
- 七一、兒童短袖衫(附式樣圖一幅)..... (80)
- 七二、兒童長袖衫(附式樣圖一幅)..... (81)
- 七三、兒童上衣、短褲(附式樣圖一幅)..... (82)
- 七四、男女內短褲..... (83)
- 七五、男襯衫..... (84)
- 七六、男襯衫(大號、中號、小號)..... (85)
- 七七、男中山裝(五號二)..... (89)
- 七八、男中山裝(六號二)..... (91)
- 七九、男中山裝(七號三)..... (99)
- 八〇、男中山裝(七號乙)..... (93)
- 八一、男中山裝(七號乙)..... (94)
- 八二、棉中山裝(六號乙)..... (95)
- 八三、棉中山裝(七號乙)..... (96)
- 八四、棉中山裝里子(七號乙)..... (97)
- 八五、棉中山裝(八號乙)..... (98)
- 八六、男西褲(中人一號)..... (99)
- 八七、男西褲(中人二號)..... (100)
- 八八、男西褲(中人三號)..... (101)
- 八九、男西褲(中人四號)..... (102)
- 九〇、男青年褲(七號乙)..... (103)
- 九一、棉西褲(八號乙)..... (105)
- 九二、男短褲..... (106)
- 九三、男短褲(六、八號)..... (107)
- 九四、男短褲(中人一號、三號)..... (108)

- 九五、女棉装(四号)……………(109)
 九六、女棉装(五号)……………(114)
 九七、女棉装(五号)……………(115)
 九八、女棉装(五号)……………(120)
 九九、女棉装(六号)……………(120)
 一〇〇、女棉装(六号)……………(125)
 (以上是北京市的裁剪经验)
 一〇一、男制服、和平裤(附成品围三件)……………(126)
 一〇二、男制服、西裤(附成品围三件)……………(127)
 一〇三、男中山装、西裤(附成品围三件)……………(128)
 一〇四、女短袖大褂、新式衫(附成品围二件)……………(129)
 (以上是天津市的裁剪经验)
 一〇五、中山装(成套)……………(130)
 一〇六、中山装(上衣、成套)……………(132)
 一〇七、女旗袍(附成品围三件)……………(137)
 (以上是上海市的裁剪经验)
 一〇八、中山装上衣(三号)……………(138)
 一〇九、中山装(三号、成套)……………(140)
 一一〇、中山装、西裤(三号)……………(141)
 一一一、棉中山装(一号)(附成品围二件)……………(142)
 一一二、棉中山装(三号)(附成品围二件)……………(143)
 一一三、棉中山装(五号)……………(144)
 一一四、棉短派克大衣(中号)(附成品围二件)……………(145)
 (以上是浙江省的裁剪经验)
 一一五、中山装……………(147)
 一一六、女青年装……………(148)
 一一七、男中山装(成套)……………(149)
 一一八、男青年衫……………(150)
 (以上是广州市的裁剪经验)
 一一九、女青年服上衣……………(151)
 一二〇、男青年服上衣……………(151)
 一二一、女棉青年服……………(152)
 一二二、女棉人民服……………(153)
 一二三、女人民服……………(153)
 一二四、女青年服……………(154)
 (以上是辽宁省、黑龙江省的裁剪经验)

节约用布要注意質量規格

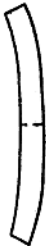
节约用布必須保證質量，不能影響質量規格和通用美觀的原則，為了防止不顧質量的片面節約，在排料過程和排料時，應該嚴格注意各部件的拼接範圍，掌握服裝各件排料、貼邊橫直經緯向的一致，磨擦大的部位或斜拼部位（在影響外觀不大的情況下），應縫二道縫，以保證下水後不變原樣和增加共堅牢度。現將應注意的拼接範圍說明如下：

1. 男女中山裝上衣

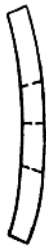
(1) 衣領

領面、領里、底領面及底領里四塊料的經緯向必須一致，領面和領里，橫直料都可以做（橫直料各有优缺点，直料下水後要縮；領口宜小，但比較平直；橫料下水後有時要松，易起縐紋，領口不會小。因此，做橫的較好）。

衣領的拼接：中山裝領里（靠脖子一面）最多拼一拼，但必須直拼，應拼在後中央處。如圖：



領座面可拼三拼成梯形，但只宜拼在後部（領長的三分之一處）。如圖：




翻領里可拼三拼成梯形，但只宜拼在後部（領長的三分之一處）。如圖：



(2) 貼邊

過面（貼邊）的拼接處必須在最低扣眼以上，可以拼1—2拼，但拼接時，拼縫不要接在扣眼上，不得已時，上下邊可以拼斜角。如圖：



脖領（開領）的過面拼接處，必須在第一扣眼以下。過面寬窄：甲、開領的過面上面淨寬6公分，下面淨寬4公分。

乙、開領的過面上面淨寬以脖頭往里2—3公分，不露出里底布為宜。下面淨寬4公分。

折邊：上衣折邊及袖口折邊，最寬不得超過毛粉3.5公分。

(3) 袋蓋（斗蓋）面里均用橫料做，袋蓋里可拼1拼，接縫處稍斜亦可；斜袋口可用直料做。帽袋布可拼1拼，橫直料不限，如斜拼時應盡量拼在下口部位，要縫雙綫。如圖：



手巾袋口寬應保持2.2—2.3公分為宜（隨號碼大小，要適當增減）。

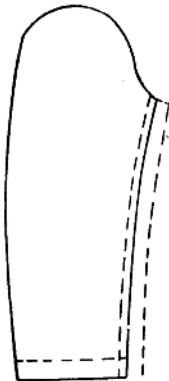
(4) 衣袖

大小袖允許互相借用，大袖可借小袖2公分，但小袖借給大袖，不得超過1公分（淨尺碼）。如圖：



拼袖又最長不得超過7公分，寬3公分（淨尺碼）。如

圖：



(5) 下摆：允許前后身互相借用（具體尺碼應根據各地情況決定）。如圖：



(6) 前劈門：應向前樣直口4—5公分。如圖：

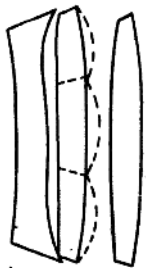
- (4) 后袋：可以不用或改用明袋，或改为里档代布式样。
 (5) 口袋布：女裤口袋布长度宽度各33.3公分(即1市尺)，男的可以稍大些。

3. 棉衣

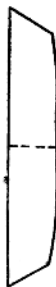
棉衣规格一般与单衣相同，但单达门棉衣的过面下面，最少在5公分以上，双达门棉衣的过面下面，最少在6.5公分以上。

4. 男女襯衣

- (1) 男襯衫领面及领里不得拼接，底领面可拼接三段。如图：



- (2) 大翻领里可在领里中央部分拼一道缝。如图：



- (3) 过肩里拼接在两端，可拼三段。如图：



- (4) 袖口里允许拼一道缝，横直不限，但勿与扣眼相逢。



- (7) 托肩布和垫肩可以不用，但需向加工者进行交待。

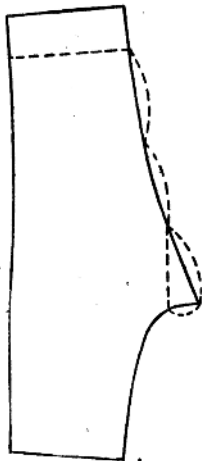
- (8) 缝头：被包缝0.5公分，包缝1.3公分；肩缝0.7公分，袖底缝1.5公分(以毛粉计算)。

2. 男女褲

- (1) 裤脚折边宽：女西裤5公分(毛粉)，港裤4公分(毛粉)；男卷裤脚不应超过4公分。

- (2) 裤腰：腰头宽净5公分，腰头面准拼1-2拼，拼接在能用裤带遮盖住部位，腰头里拼法不限。

- (3) 拼叉：拼叉长不得长于下裆的三分之一，宽是后开叉的二分之一(净尺碼)。如图：



尺碼標準 (單位:公分)

	身長	胸圍	前寬	后寬	總肩	袖長	袖口	領大
單中山裝	75	107	40	40	44	62	54	40
褲中山裝	78	115	42	42	47	64	57	41.5
褲短大衣	85	115	42	42	47	65	59	46
褲長大衣	120	125	44	44	49	68	42	48

品 種	褲 長	腰 大	下 當	襠 當	下 口
單 褲	104	80		74	60
褲 褲	106	87		80	65

如按上列尺碼標準進行排料, 中山裝的排料結果為:

- (1) 全套完整無拼接, 全套需布料(幅寬2.25市尺)14.6市尺;
 (2) 領里拼一拼和小袋蓋拼一拼, 仅二处, 全套需布料14.2市尺;

(3) 拼貼边一拼、大小袋蓋各拼一拼、領座面用直料和褲帶拼叉, 共拼抄五处, 全套需料13.95市尺, 比全套無拼接的, 要節約棉布6.5市寸(詳見裁剪圖)。

附: 全國服裝業技術交流大會集體創作的裁剪圖五幅。

- (5) 大襟可拼三段二道縫。
 (6) 下擺貼边及袖口貼边最少1公分淨寬。
 5. 女 聲
 (1) 腰淨寬4公分, 腰面旁縫可拼1拼。
 (2) 一般底边4公分(毛粉), 斜裙3公分(毛粉)。
 (3) 防縫最少一边2公分, 或線光或平針做光。

6. 連衣 裙
 腰節縫毛寬3公分。底边折边与裙相同, 过面、衣領縫格同上。

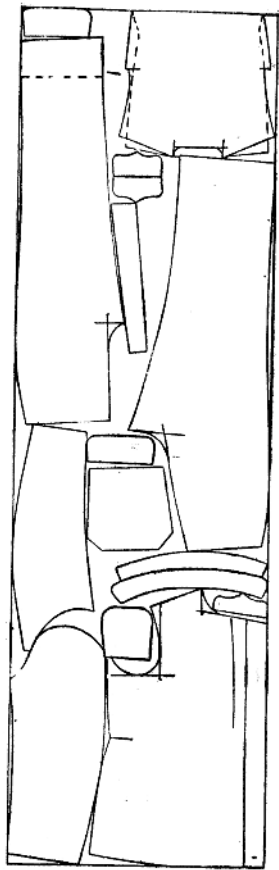
7. 童 裝
 (1) 商品童裝折贴边3公分(毛粉), 米料童裝貼边可靈活掌握。
 (2) 縫头一般为0.7公分, 米去縫(即縫筒)毛1.5公分寬。

8. 其 他
 “克夫”(袖子的翻边)做成“死”的可以省布, 洗后不致如活絡的易往下掉。
 連袖女袍及袖下不插三角可以省布, 但肩部繭紋甚多, 如袖下插三角, 肩部繭紋少, 比較美觀、并在抬臂时, 不会露出腋下部分。裁制时可以根据情况来决定。

按照上述办法进行排料和取消不必要的輔料, 进行裁剪, 節約布料是很可观的。

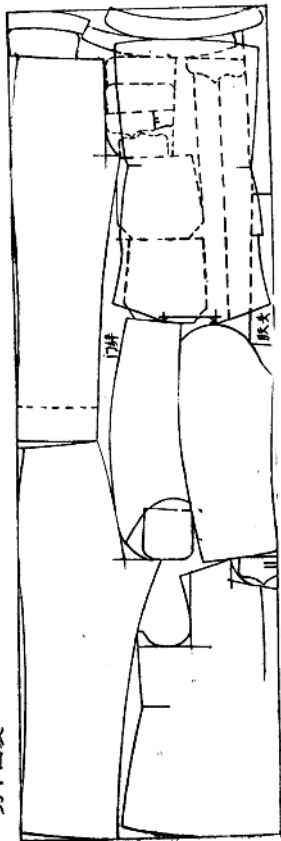
附：全国服装業技术交流大会
集体創作的裁剪圖

男中山裝



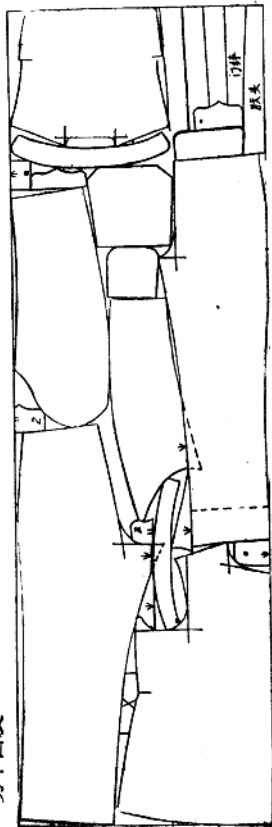
用料：14.6 幅寬：2.25 (全套完整無拼接)

男中山装



用料: 14.2 幅宽: 2.25 (接拼情况: 领里拼一拼, 小袋盖拼一拼。)

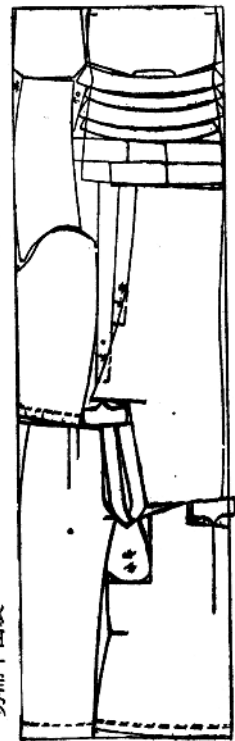
男中山装



用料: 18.95 幅宽: 2.25 (接拼情况: 过面拼一拼, 大小袋盖里各拼一拼, 领座面用直料做, 袖子交叉。)

男棉中山装

用料: 15.3 幅宽: 2.25

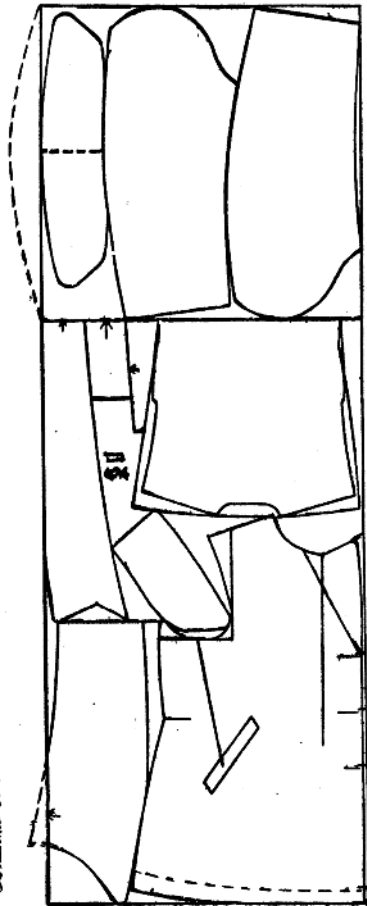


尺寸:

身长 2.34 袖长 1.92
 袖口 1.11 腰大 3.45
 前宽 1.26 后宽 1.26
 领长 1.245 裤长 3.18
 腰大 2.01 横当 2.4
 卡当 2.19 下口 1.59
 缩尺: $\frac{1}{18}$ (上围)

男短棉大衣

用料: 10.2 幅宽: 2.25



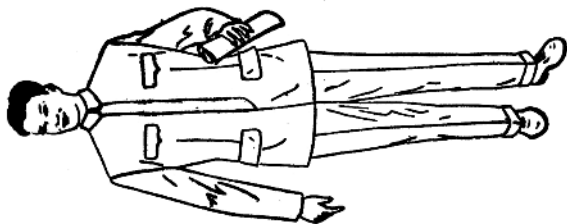
尺寸:

身长 2.55
 胸围 3.45
 前宽 1.26
 后宽 1.26
 总肩 1.41
 袖长 1.95
 袖口 1.17
 领大 1.38
 缩尺: $\frac{1}{12.5}$


(下围)

注: 自8页起, 至125页止, 是北京市的服装规格。

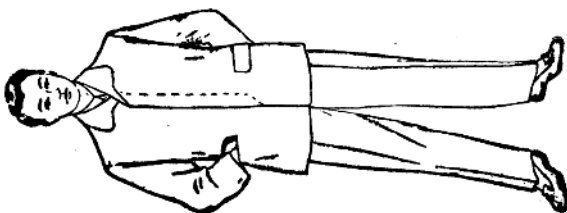
一、男上衣式样圖



(一)男上衣(四开袋、暗扣)

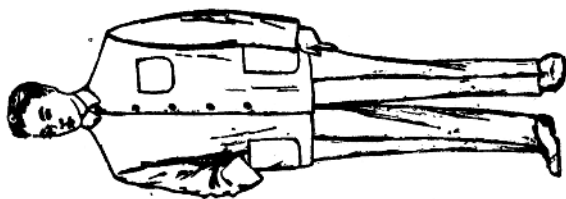


(二)男制服上衣

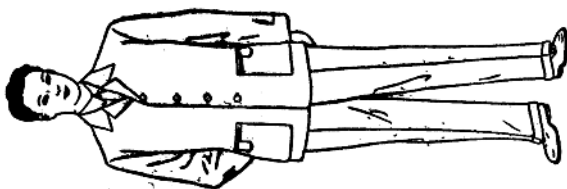


(三)男上衣(兩开袋)

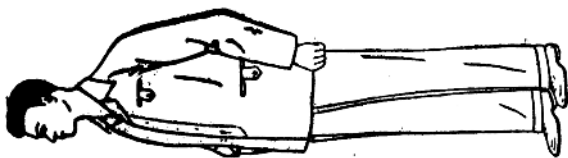
男上衣式样图



(四)男上衣(明贴袋)



(五)男上衣(开领侧)



(六)男上衣(开领侧翻扣)