

全国医学高职高专“十一五”规范教材

(供临床医学类、护理类、药学类、医学技术类及卫生管理类的相关专业使用)

皮肤与性病护理学

P

IFU YU XINGBING HULIXUE

主 编 李军改
副主编 王秋颖 许鹏光
杨 洁 高国丽

上海科学技术出版社

全国医学高职高专“十一五”规划教材

全国医学高职高专“十一五”规范教材

(供临床医学类、护理类、药学类、医学技术类及卫生管理类的相关专业使用)

皮肤与性病护理学

主 编

李军改

副主编

王秋颖 许鹏光

杨 洁 高国丽

上海科学技术出版社

图书在版编目(CIP)数据

皮肤与性病护理学/李军改主编. —上海:上海科学技术出版社,2007.3

全国医学高职高专“十一五”规范教材

ISBN 978-7-5323-8711-3

I. 皮... II. 李... III. ①皮肤病学:护理学-高等学校:技术学校-教材②性病学:护理学-高等学校:技术学校-教材 IV. R473.75

中国版本图书馆 CIP 数据核字 (2007) 第 004834 号

上海世纪出版股份有限公司 出版、发行

上海科学技术出版社

(上海钦州南路 71 号 邮政编码 200235)

新华书店上海发行所经销

常熟市兴达印刷有限公司印刷

开本 787×1092 1/16 印张 7.75 插页 6

字数 180 千字

2007 年 3 月第 1 版

2007 年 3 月第 1 次印刷

定价: 15.00 元

如发生质量问题,读者可向工厂调换

全国医学高职高专“十一五”规范教材

专家指导委员会名单

(以姓氏笔画为序)

车向新 牟兆新 杜翠琼 邹立人

张加一 陈延年 陈联群 周能越

秦敬民 郭靠山 彭丽红 戴瑞君

全国医学高职高专“十一五”规范教材

编审委员会名单

主任委员 孔繁之
副主任委员 肖运本 沈宗起 王如兰
委 员 (以姓氏笔画为序)
王冬杰 王丽君 王翠玲 白洪海
刘振铮 李 轶 李秀丽 杨秀珍
张清格 陈可夫 周春美 钟学仪
阎瑞君 鲁亚平

全国医学高职高专“十一五”规范教材

参加编写单位

(排名不分先后)

- 广西医科大学
- 南方医科大学
- 华中科技大学同济医学院
- 武汉大学医学院职业技术学院
- 辽宁中医药大学职业技术学院
- 江汉大学卫生职业技术学院
- 河北医科大学
- 重庆医科大学
- 江苏职工医科大学
- 九江学院
- 广州医学院从化学院
- 井冈山学院
- 陕西中医学院
- 张家口教育学院
- 赤峰学院
- 莆田学院
- 山东医学高等专科学校
- 云南医学高等专科学校
- 天津医学高等专科学校
- 邢台医学高等专科学校
- 沧州医学高等专科学校
- 泉州医学高等专科学校
- 浙江医学高等专科学校
- 商丘医学高等专科学校
- 解放军医学高等专科学校
- 肇庆医学高等专科学校
- 上海医药高等专科学校
- 六盘水职业技术学院
- 宝鸡职业技术学院
- 岳阳职业技术学院
- 陕西能源职业技术学院
- 信阳职业技术学院
- 荆门职业技术学院
- 唐山职业技术学院
- 淄博科技职业学院
- 深圳职业技术学院
- 湘潭职业技术学院
- 鹤壁职业技术学院
- 襄樊职业技术学院
- 聊城职业技术学院
- 上海欧华职业技术学院
- 江苏盐城卫生职业技术学院
- 长沙市卫生学校
- 北京卫生学校
- 北京护士学校
- 北海合浦卫生学校
- 安庆市卫生学校
- 六安市卫生学校
- 丽水市卫生学校
- 芜湖地区卫生学校
- 连州市卫生学校
- 郑州市卫生学校
- 驻马店卫生学校
- 南宁市卫生学校
- 娄底地区卫生学校
- 济宁市卫生学校
- 济南市卫生学校
- 重庆市卫生学校
- 益阳市卫生学校
- 秦皇岛水运卫生学校
- 廊坊市卫生学校
- 湛江市卫生学校
- 湛江市中医学校
- 濮阳市卫生学校
- 淮阴卫生学校
- 三峡大学附属仁和医院
- 第四军医大学西京医院
- 唐山市妇幼保健院

全国医学高职高专“十一五”规范教材

皮肤与性病护理学

编委会

- | | |
|-----|-------------------|
| 主 编 | 李军改 |
| 副主编 | 王秋颖 许鹏光 杨 洁 高国丽 |
| 编 委 | (以姓氏笔画为序) |
| | 王秋颖 邢台医学高等专科学校 |
| | 邓一洁 邢台医学高等专科学校 |
| | 许鹏光 陕西中医学院 |
| | 杨 洁 华北煤炭医学院 |
| | 李军改 邢台医学高等专科学校 |
| | 林劲秋 南方医科大学护理学院 |
| | 胡雪慧 第四军医大学西京医院 |
| | 高国丽 辽宁中医药大学职业技术学院 |
| | 高学农 三峡大学附属仁和医院 |
| | 董 晓 邢台医学高等专科学校 |

前 言

为了适应《国务院关于大力发展职业教育的决定》和全国职业教育工作会议精神的要求,为了进一步提高医学高职高专教材质量,更好地把握教学内容和课程体系的改革方向,为了让全国医学高职高专院校有足够的、高质量的教材可供选用,以促进医学高职高专教育事业的发展,根据教育部“十一五”高职高专教材规划精神,全国医学高职高专“十一五”规范教材建设专家指导委员会、上海科学技术出版社组织编写了本套教材。本套教材将吸收现有各种同类教材的合理创新之处,以内容精练、质量上乘、定价合理为目标,突出思想性、科学性、先进性、启发性、适用性,教学内容体现新知识、新技术、新工艺、新方法,并加强学生科学思维方法与创新能力的培养,从而促进学生综合素质的提高。

【教材特点】

1. 教材编写原则紧扣教育部对高职高专教育的要求:“基础课教学要以必须、够用为度,以讲清概念、强化应用为教学重点,专业课教学要加强针对性和应用性。”

2. 教材结构由传统单一的理论知识改为由三部分组成,即各章理论知识内容之前,依据教学大纲列出“教学要求”,为教师的“教”和学生的“学”指明了方向;各基础学科还列出了护理专业和临床医学专业的课时安排,以供参考;在各章理论知识之后列出“实验指导”,以方便师生使用。

3. 本套教材的编写人员多是各学科的学科带头人,他们均来自基础教学和临床工作的第一线,使教材内容更加贴近实际,增强了适用性。

4. 注重基础理论知识和专业知识与临床实际的联系,减少了一些演示性、验证性实验,增加了一些临床应用性的实验。

【适用范围】

本套教材主要供以高中为起点的三年制和以初中为起点的五年制医学高职高专的临床医学类、护理类、药学类、医学技术类及卫生管理类的相关专业使用,也可供卫校、成教医专的相关专业使用。

【鸣谢】

在本套教材的建设推广过程中,得到全国 20 多个省市 60 多所院校的大力支持和帮助,在此深表谢意!殷切希望各学校师生和广大读者在使用过程中进行检验,提出宝贵意见,以使本套教材更臻完善。

全国医学高职高专“十一五”规范教材
专家指导委员会 编审委员会

2006 年 5 月

编写说明

随着社会的发展和科学技术的进步,我国医疗卫生事业取得了巨大成就,皮肤和性病学研究同样如此。近年来国际旅游业的迅速发展和人员交往的庞杂与增多,使得皮肤与性病日趋流行和蔓延,成为我国公共卫生大问题之一。因此,作为临床护理人员,应熟悉常见皮肤、性病学的发展概况,以及诊断、预防和护理内容,以便为患者提供全面的护理服务。

然而,目前尚无针对高职高专护理专业的《皮肤与性病护理学》专门教材,给教师、学生和临床护理人员系统地学习和掌握关于皮肤与性病的护理知识带来了不便,为此,上海科学技术出版社组织有关人员编写了这本《皮肤与性病护理学》教材。

《皮肤与性病护理学》主要供高中起点的三年制和初中起点的五年制高职高专护理专业的学生使用,也可作为临床护理人员的工具书。为使本教材充分体现高职高专实用型人才的培养目标,做到思想性、科学性和实用性相结合,全体编委深刻领会教育部关于高职高专人才培养的精神,认真研究编写大纲和计划,不仅使内容全面、突出护理专业特色,而且注重临床应用,使护理措施具有较强的可操作性。

本教材除了具有理论联系实际、突出常见病和多发病等特点外,还收集了大量皮肤与性病患者的皮损图片,并集中整理,方便学习者认识和比较不同皮肤与性病患者的皮肤损害的临床特点。

《皮肤与性病护理学》在编写的过程中,得到了上海科学技术出版社、兄弟院校有关领导和老师的鼎力协助,在此谨表示衷心的感谢!

由于时间仓促,加之能力有限,教材中可能存在诸多疏漏和错误,恳请各位同行和使用者批评指正。

编者
2007年1月



图 4-1 红斑



图 4-2 出血斑



图 4-3 色素沉着斑



图 4-4 色素脱失斑



图 4-5 丘疹



图 4-6 风团



图 4-7 水疱



图 4-8 脓疱



图 4-9 糜烂



图 4-10 溃疡



图 4-11 裂隙



图 4-12 瘢痕

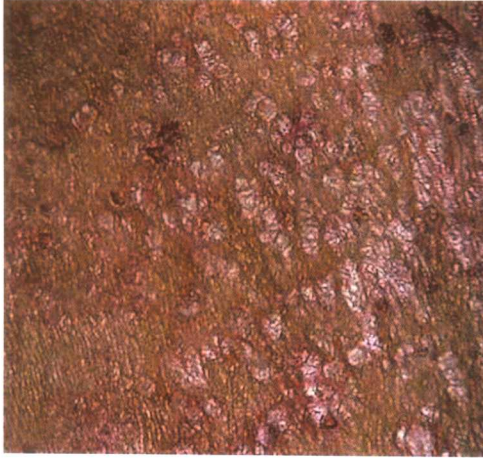


图 4-13 鳞屑



图 4-14 痂

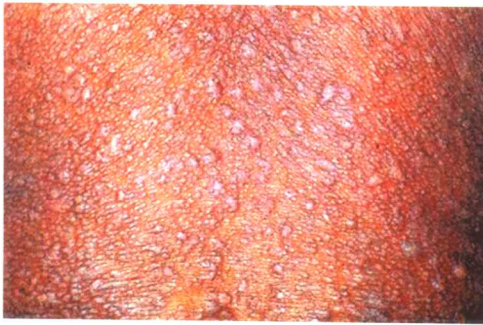


图 4-15 苔藓样变



图 5-1 寻常型脓疱疮



图 5-2 大疱性脓疱疮：半月状积脓



图 5-3 丹毒



图 5-4 疳



图 5-5 寻常性狼疮：狼疮结节



图 5-6 疣状皮肤结核



图 5-7 瘤型麻风



图 6-1 单纯疱疹



图 6-2 生殖器疱疹



图 6-3 水痘



图 6-4 带状疱疹



图 6-5 风疹



图 7-1 黄癣



图 7-2 白癜风

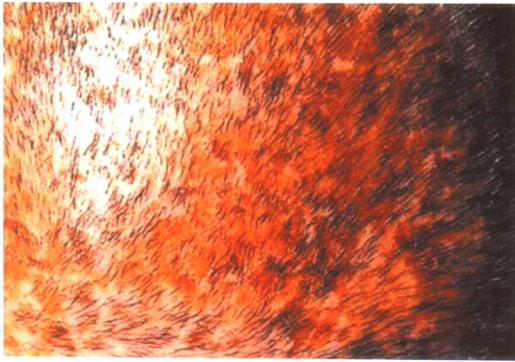


图 7-3 黑点癣



图 7-4 脓癣



图 7-5 体癣



图 7-6 股癣



图 7-7 足癣：浸渍糜烂型



图 8-1 晒斑



图 9-1 接触性皮炎



图 9-2 急性湿疹



图 9-3 亚急性湿疹



图 9-4 慢性湿疹



图 9-5 婴儿湿疹



图 10-1 急性荨麻疹



图 10-2 血管性水肿



图 10-3 人工荨麻疹



图 11-1 多形性红斑型药疹



图 11-2 固定红斑型药疹



图 11-3 大疱性表皮松解药疹

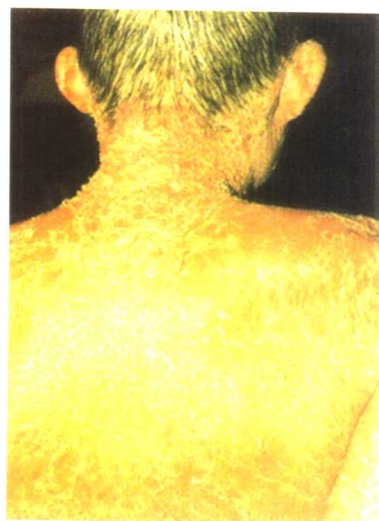


图 11-4 剥脱性皮炎型药疹