

WANMEI JIAJU

完美家居

欧陆格调

德赛工作室 编著

解读复合地板

营造浪漫小户型

如何避开五大家居辐射杀手

开放式厨房的注意事项

装修将欧式进行到底

古典家具辨识要点

中国建材工业出版社

图书在版编目 (CIP) 数据

欧陆格调/德赛工作室编著. —北京: 中国建材工业出版社, 2007. 1

(完美家居)

ISBN 978-7-80227-214-9

I. 欧... II. 德... III. 住宅-室内装饰-建筑设计-图集 IV. TU241-64

中国版本图书馆CIP数据核字 (2006) 第 156514号

责任编辑: 郑 奕

策 划: 高希忠

装帧设计: 向 蕾

文稿统筹: 周 静

完美家居_欧陆格调

德赛工作室 编著

图片摄影: 狄婕 楚迪 潘捷 邹光辉 宋仁峰

苏光 王子龙 徐凤娟 邢哲

室内设计: 郑偌弘 黄磊 董烨 王海涛 李宇彤

建勋 张红军 韩建宏 文铭 洪福

出版发行: 中国建材工业出版社

地 址: 北京市西城区车公庄大街6号

邮 编: 100044

经 销: 全国各地新华书店

印 刷: 北京印刷集团有限责任公司 印刷二厂

开 本: 889mm×1194mm 1/16

印 张: 4

字 数: 80千字

版 次: 2007年1月 第1版

印 次: 2007年1月 第1次

定 价: 22.00元

网上书店: www.ecool100.com

本书如出现印装质量问题, 由我社发行部负责调换。联系电话: (010) 88386906



WANMEI JIAJU

完美家居

欧陆格调

德赛工作室 编著

中国建材工业出版社

前

言

F
O
R
E
W
O
R
D
.
.
.

如今，人们对家居装修的要求越来越高，审美情趣也在不断发生变化。家居装修风格在不断地追求新颖独特，总之，装修风格或简洁、或豪华、或古典、或前卫。也可以按现代时尚、中式传统、日式禅风、欧陆格调、缤纷色彩、田园风情等而划分。人们既追求整体上的和谐，让居室围绕着温馨、柔和、宁静的主题，还要突出个人的个性特色。

《完美家居》系列丛书收集了大量装修实物照片，利用多角度、多层次的展现手法，将不同装修风格展现给大家。在这里，美没有标准，没有意志，也没有统一的尺度，只有通向自然灵魂的共同追求。同样，装修中的层层难关，也可以在这里找到化解秘诀。如何应对巧言善辩的装修公司？如何在装修中做到心想事成？如何把握装修中的要点？如何掌握房间的设计与装饰？在这里都会为您一一解答。

这里您看到的，将是一套专业的、经典的、有内涵、有价值的完美的家居设计新理念。

德赛工作室




以油画、浮雕、假山、人造喷泉、骨饰，具有独特个性的壁饰来强化，配以奇石、奇木、奇花、奇鱼，或一角流苏般的吊兰、伏菊、伏柏等，再在墙壁上移植无土的新鲜果蔬来点缀。



完美家居 Perfect Home

—— 欧陆格调



04 客厅篇 Living-room

6 解读复合地板(一)

9 解读复合地板(二)

10 居室里挂画的窍门

13 设计细节问答

16 家装的热点和趋势

20 营造浪漫小户型

22 卧室篇 Bedroom

28 如何避开辐射杀手

30 智能家居设计攻略

—— 设计布线与干扰

32 家具品质及流行趋势

36 鉴别高档水晶灯六招

38 书房篇 Study

42 古典家具辨识要点

44 餐厅篇 Dining-room

50 厨房篇 Kitchen

51 开放式厨房注意事项

56 卫浴篇 Toilet







■就餐像说话聊天一样的轻松随意



■主人将个人喜好完全投注到家居中，使得居室个性鲜明



■无论什么时代，便于拆装和移动的多功能家具都会成为主角



■灯具在家居中占有不可小视的重要地位

解读复合地板(一)

在挑选复合地板时，一定要注意所附的说明中一些指标及国家规定的标准，通常有以下条款：

1.吸水厚度膨胀率。优等品吸水厚度膨胀率在2.5%以下；一等品的吸水厚度膨胀率值在4.5%以下。用水泡泡，吸水多的质量差。

2.表面耐磨性。没有耐磨层或耐磨转数极低的地板被称为假地板，这种地板表面上看和真正的复合地板无区别，用砂纸打磨几次后，会发现装饰花纹被磨光而发白，这种地板就是假地板。在公共场所的使用寿命一般不会超过半年。耐磨性越强，价格相应也高一些。公共场所级别的耐磨转数在9 000转以上；如果您家中人口多，也不太注意保养，可选择耐磨性高一些的；但如果您较注意地板的保养，地板受强力、硬件磨损的机会较少，则选择耐磨性相对较低一点的可能会更经济实惠。家庭用耐磨转数在6 000转以上就可以了。可用沙纸擦一擦，质量差的很容易被发现。复合地板的耐磨强度，主要取决于三氧化二铝晶体（俗称宝石）涂层。地板每单位面积的三氧化二铝晶体含量越高，其耐磨度越高。


3.甲醛释放量。复合地板A级品的甲醛释放量值在9mg / 100g以内。B级9~40mg/100g，达到B级可以用。胶的质量决定强化复合地板的污染大小，质量好的胶，甲醛含量相对较低。

4.密度。合格品的密度 $\geq 0.9g/cm^3$ 。

5.含水率。合格品的含水率在3.0%~10.0%范围内。人们在购买地板时，可以通过产品检验合格证来了解这些数据。

6.注意查看企口是否平直，企口的完整程度直接关系到地板的使用寿命。

7.表面的浸渍胶膜纸饰面不可有不透明白色小点、雾状、污斑、划痕及压痕，四周的榫舌和榫槽应保持完整。



随意的装饰品



■铁艺围栏无处不在，带动全室的空间感觉



■富丽堂皇的设计让人心旷神怡



■沙发的舒适感觉，让人爱上慵懒的下午



■ 错层设计重在整体协调一致



■ 大幕拉开，外面的世界尽收眼底



■主卧起居空间，安置了以法式为主的休闲座椅



■在陈述空间整体与细致家私的合宜配置时，方能将居室荣雍雅尊容诠释完整



■客厅天棚让客人感受到了威严

解读复合地板(二)

合的拼接缝是否有高低不平的感觉。拼缝要严密再任意取多块地板自行拼装以观察其榫、槽结合是否严密，手感是否平整。实木复合地板的中间层，不仅可增加脚感，还能防止地板的膨胀变形，厚度在7~10mm为宜。在选材上，中间层以橡胶木、松木质量档次较高，柳木其次。多层实木复合地板常以多层胶合板为基材，表面装饰面板多用硬木薄片层压而成，厚度通常在0.2~0.8mm之间。

8.考虑居室面积的大小。一般情况下，若房间面积大且采光充足，则宜选用较深色彩、纹理粗质的木地板，使较大的房间相对变得紧凑；相反，小面积的房间可选用浅淡色彩、纹理细致的木地板，给人以开阔感，也会使较小的房间显得宽敞。



■开放延伸的客厅气派恢宏，展现出落落大方的豪门风范



■是镜子墙给原本不大的空间造成了视觉假相

复合地板的长、宽、厚度应与产品介绍相同，可任意取多块复合地板进行拼合后观察，看榫头结

9.根据不同的功能，不同的房间可选择运用不同色彩的木地板。客厅是家人日常活动和接待客人的主要场所，因此宜采用透明度高的、柔和的色彩；卧室是供休息、使人身心放松的地方，应选用暖色或一些中性色彩的地板；儿童房是孩子睡眠、学习、起居的地方，应简洁、欢快、明朗，采用浅淡明亮的色彩会不错。

实木复合地板的铺设方法有直接粘贴法、龙骨铺设法、悬浮铺设法等。要选择好的施工队伍，坚持执行六个不铺，即墙体湿、漏、地面不干、不平整不铺；混合施工不铺；使用劣质辅料不铺；工期过急、无法实施工序不铺；发现产品有质量问题不铺；要求绝对平整无色差不铺。

木地板安装时常见的质量问题是行走时有空鼓响声、表面不平、拼缝不严、局部翘鼓等。

有空鼓响声的原因是固定不实所致，主要是毛板与龙骨、毛板与地板钉子数量少或钉得不牢，或由于板材含水率变化引起收缩或胶液不合格所致。因此，严格检验板材含水率、胶粘剂等质量的过程就显得尤为重要。检验合格后才能使用，安装时钉子不宜过少。

表面不平的主要原因是基层不平或地板条变形起鼓所致。在施工时，应用水平尺对龙骨表面找平，如果不平应垫木调整。龙骨上应做通风小槽。板边距墙面应留出10mm的通风缝隙。保温隔声层材料必须干燥，防止木板受潮后起鼓。木地板表面平整度误差应在1mm以内。

拼缝不严的原因除了施工中安装不规范外，板材的宽度尺寸误差大及加工质量差也是重要原因。

局部翘鼓的主要原因除板子受潮变形外，还有毛板拼缝太小或无缝，使用中，水管等漏水泡湿地板所致。地板铺装后，涂刷地板漆应漆膜完整，日常使用中要防止水流入地板下部，要及时清理面层的积水。



■ 书房空间与其他空间融为一体又独立成室，设计巧妙

居室里挂画的窍门

装修完毕买画挂画是很多人经历过的事情，效果好坏见仁见智，听听专业人士的建议相信可以派上用场。

1. **抽象装饰画提升空间感。**抽象画一直被人们看成是难懂的艺术，不过在现代装修风格的家庭中却能起到点睛的作用。很多人尽管看不懂画中的内容，但却知道画是否好看，对于普通家庭来说这就足矣。现代风格的家装配上简单的抽象画，能够起到提升空间的作用。

2. **视线第一落点是最佳位置。**进家门视线的第一落点才是最该放装饰画的地方，这样才不会觉得家里墙上很空，同时还能产生新鲜感。

3. **角部装饰画改变视线方向。**在现在的设计中，很多设计师喜欢把装饰画摆放在室内角落，如客厅两个墙面的90°角。像流行的L型沙发，角部装饰画也有异曲同工之妙处。角部装饰画对空间的要求不是很严格，能够给人一种舒适的感觉。在拐角的两面墙上，一面墙上放上两张画，平行的另一面墙放上相同风格的一幅画，形成墙上的L型组合，这种不对称美可以增加布局的情趣，室内也不会有拘束感。

4. **楼梯装饰画可以不规则。**假如一上楼梯，你正对的墙面面积很大，那么可以请专业人士直接在墙面上画图案。这种方法很有创意，可以按照自己的想法设计画样。另外，如果面积不大，可以在楼梯转弯处随着楼梯的形状摆放不很规则的装饰画，这样的效果也很好。

5. **色彩选择有忌讳。**在摆放挂画时要根据不同的空间进行颜色搭配。一般现代家装风格的室内整体以白色为主，在配装饰画时多以黄红色调为主。不要选择消极、低沉颜色的装饰画，客厅内尽量选择明快、活泼的色调，但如果室内装修色很稳重，比如胡桃木色，就可以选择高级灰、偏艺术感的装饰画。



■ 精致的家私围塑出一室优雅温存的秀巧风貌



■ 借助灯光来烘托亮丽家私

6. **装饰画形状要与空间形状相呼应。**如果放装饰画的空间墙面是长方形，那么可以选择相同形状的装饰画，如果有些地方需要半圆形的装饰画，只能在画面上做文章了，比如可以留出空间，因为现在市场上还没有半圆形的装饰框。

7. **装饰品要与装饰画细节相呼应。**选好装饰画后，还可以配一些比较有新意的装饰品，比如小雕塑、手工烟灰缸等等，在细节上与装饰画相呼应，也能达到意想不到的效果。

案例分析



位于这间客厅顶棚中间有一道过梁，原本属于瑕疵的结构在饰灯的照射下，不仅没有产生压抑感，反倒划分了区域视觉。

展示墙用木质方板块采用菱形拼贴，形成了一种拉伸力，在光影的作用下，使房间看起来更扩张、更生动。

地面由鹅黄色的大理石铺就，明亮光鲜，更加显现风格的是客厅中摆放的沙发，静中有动，显得如此威严霸气，如此典雅富贵，宛如王者归来，蓬荜增辉。

■电视墙两侧的展示架容雍华贵



■清素典雅，出水芙蓉



设计细节 问答



1. 床头柜的台灯插座放在什么位置合适? 如在柜子后面会不会使柜子不能贴墙?

床头柜高度450~500mm不等, 插座高度最好能安装在床头柜上面, 高度在500~550mm, 那样使用起来比较方便、合理, 要柜子贴墙: 你首先要考虑房间内铺设什么地板, 根据地板而定, 如果是铺设地砖, 床头柜贴墙没问题, 如果是实木地板你就要考虑到地脚线厚度, 解决办法: 一是放床头柜地方地脚线不安装; 二是自己制作床头柜。其实, 你最主要考虑房间柜子是平开门还是推门, 小做推门比较合理, 可节约空间, 不影响床头柜使用, 如果是平开门, 你就要考虑到门打开时的宽度, 跟床头柜宽度, 还有床的宽度。



2. 如果就一个阳台, 改为厨房, 那再安装晾衣架合适不合适?

阳台改厨房可以, 你要考虑给排水及做饭空间私密性(被路人观摩做饭过程), 是否有承重墙、晾衣架的安装等问题。

3. 想将厨房水池改在阳台, 可是阳台没有上下水管, 可以从屋内改到阳台吗? 尤其是下水管道不知道怎么处理?

您可以考虑从阳台地漏排水或者通过墙壁开槽引流。

4. 电视墙不是一定要装射灯? 如果装是不是修改电路的时候就应该留下线?

不是必须的。根据设计而定。灯光只是用来渲染电视墙的, 好看不适用, 是要提前预留线路, 或是引线过来。

5. 进门放一个挂衣和鞋柜的组合柜现在还流行不?

这个还是很实用的。流行不流行不是问题, 而应该是柜子的风格符合你整个屋子的风格就可以。

6. 橱柜是找人做好, 还是买或者订做?

如果是为了节省开支, 自己制作柜体, 柜门定做, 那样成本低效果也出来了。整体订做呢就比较省事、效果好些, 但成本较上一种方法要高。

7. 屋内窗户的窗帘(非阳台)落地的好不好看?

这个要根据个人喜好了! 最主要的是窗帘花色材质的选择, 甚至可以放开思路, 例如卷帘, 还可以节省空间。





■丰富的造型串连整体阔朗通透的视觉意象



实木座椅



■休闲桌为您提供方便与享受




■艺术一角体现生活情趣



■尊贵与富豪的象征

设计先要定位风格，在这个方案中，明显体现着传统。有了风格做为设计平台，诸多元素便有的放矢了。

一楼的会客厅有许多亮点，光源有：壁灯、台灯、射灯、吊灯、落地灯，虽然品种纷杂，却不纷乱，每盏灯都有它的特定的存在价值，在灯具选择中也着重留意到了这一点，所有光源都是暖色光，让整个居室看起来更温馨和谐。



矿物化石装饰品



■居室设计强调整体的大气与方正



■深具新古典风味布置设计使房间美中透着深韵