

# Flash 8 中文版

动画设计与制作

## 典型应用 实战演练

# 1000 例

 明智科技  
TECHNOLOGY

谢立群 周建国 吕娜 编著

 附2张  
视频演示  
及素材光盘

 人民邮电出版社  
POSTS & TELECOM PRESS

# Flash 8 中文版

## 动画设计与制作 典型应用 实战演练

# 1000例

■ 明智科技

谢立群 周建国 吕娜 编著

人民邮电出版社  
北·京



## 图书在版编目 (CIP) 数据

Flash 8 中文版动画设计与制作典型应用实战演练 / 明智科技编著.

—北京: 人民邮电出版社, 2007.1

ISBN 978-7-115-15434-7

I. F... II. 明... III. 动画—设计—图形软件, Flash 8 IV. TP391.41

中国版本图书馆 CIP 数据核字 (2006) 第 126079 号

## 内 容 提 要

本书根据广大初学者、动画设计人员的实际需求编写, 通过 100 个精心挑选和设计的实例, 详细介绍了利用 Flash 8 中文版设计制作网页动画效果的技巧, 在内容上分为绘制图形、制作动画、高级应用 3 个部分。结合应用实战的特点, 全书具体分为文字特效、基本动画、电子贺卡、电子相册、标志制作、广告特效、MTV 制作、节目包装及游戏片头、网页应用、按钮效果制作、鼠标、声音、教学课件和游戏及交互等若干篇。

本书将 Flash 8 的基本功能和新增功能融入实例的讲解过程中, 使读者可以边学边练, 既能掌握软件功能, 又能快速进入实战演练的状态。本书内容丰富, 可以作为网页动画设计人员和爱好者的工具书, 随时翻阅查找需要的效果。

### Flash 8 中文版动画设计与制作典型应用实战演练

◆ 编 著 明智科技 谢立群 周建国 吕 娜  
责任编辑 张立科

◆ 人民邮电出版社出版发行 北京市崇文区夕照寺街 14 号  
邮编 100061 电子函件 315@ptpress.com.cn  
网址 <http://www.ptpress.com.cn>  
北京鸿佳印刷厂印刷  
新华书店总店北京发行所经销

◆ 开本: 787×1092 1/16  
印张: 27.5 彩插: 4  
字数: 656 千字 2007 年 1 月第 1 版  
印数: 1—5 000 册 2007 年 1 月北京第 1 次印刷

ISBN 978-7-115-15434-7/TP · 5787

定价: 54.00 元 (附 2 张光盘)

读者服务热线: (010) 67132692 印装质量热线: (010) 67129223



实例01 绘制圣诞树



实例02 绘制时装周招贴



实例03 绘制国画邮票



实例04 绘制天使



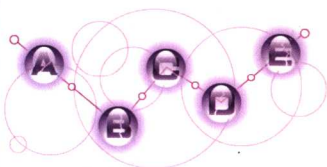
实例05 绘制婚礼卡



实例06 绘制运动饮料广告




实例07 绘制透明按钮



实例08 绘制淑女堂标志



实例09 绘制鲜花速递网站



实例10 绘制手机宣传单



实例11 文字遮罩效果



实例12 打字效果





实例 13 流动的文字效果



实例 14 扫描文字效果



实例 15 转动的文字效果

实例 16 变色文字效果




实例 17 幻影文字效果



实例 18 风吹字效果



实例 19 倒影文字效果



实例 20 文字走光效果




实例 21 落花效果



实例 22 转动的风车



实例 23 翻动的菜谱



实例 25 飞镖



实例 26 转动的地球



实例 24 神秘星空






实例 27 我们的地球村




实例 30 手绘帆船动画





实例 33 下雨效果



实例 36 LOADING 下载条



实例 39 逐帧动画



实例 28 发光效果

实例 31 下雪效果



实例 34 学英文



指向脸部各个部位 学习相应英文


实例 37 流淌的奶油



实例 40 变色标志



实例 29 豆豆吃草莓



实例 32 倒影效果



实例 35 百叶窗效果



实例 38 制作蛋糕




实例 41 情人节贺卡





实例 42 友情贺卡




实例 43 圣诞节贺卡



实例 44 春节贺卡



实例 45 教师节贺卡



实例 46 生日贺卡




实例 47 好朋友的照片



实例 48 浏览婚礼照片



实例 49 珍贵的相册



实例 50 酒吧标牌



实例 51 科技公司标志动画



实例 52 游乐园标志动画



实例 53 运动会标志动画



实例 54 茶庄标志动画



实例 55 数码照相机广告



实例 56 手机广告









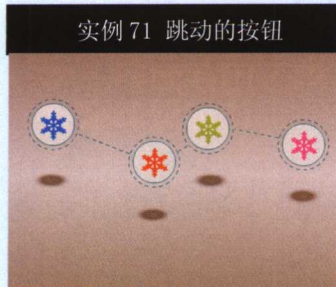
实例 69 影视剧片头



实例 70 城市宣传动画




实例 71 跳动的按钮



实例 72 变化的按钮



实例 73 服饰网页




实例 74 化妆品网页



实例 75 婴儿产品网页



实例 76 房产网页



实例 77 中秋食品网页




实例 78 数码产品网页



实例 79 菜单效果



实例 80 单选按钮



实例 81 滚动条



实例 82 播放器






实例 83 移动的菜单



实例 84 飞舞的蜻蜓



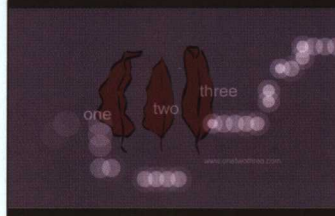
实例 85 掉落的水珠



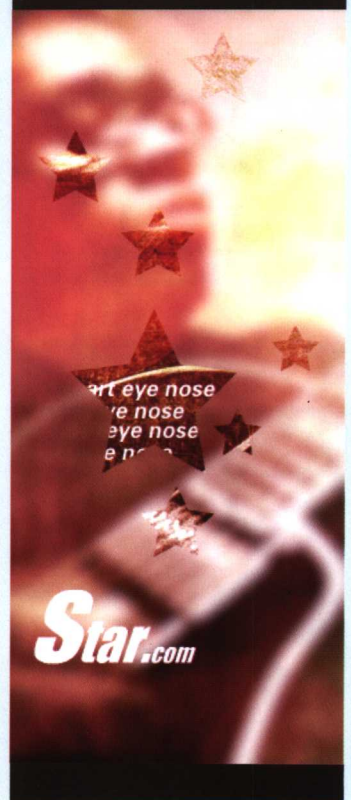
实例 86 放大镜




实例 87 鼠标跟随




实例 88 音乐之星



实例 89 吸入效果



实例 90 学字母发音



实例 91 控制声音开关及音量



实例 92 鼠标控制声道




实例 93 制作幻灯片课件






实例 94 地理课件



实例 95 化学课件



实例 96 组合漂亮的家



实例 97 系统登陆界面



实例 98 计算器



实例 99 随系统时间走的表



实例 100 制作汉堡包





# 前言

Macromedia 公司推出的网页动画制作软件 Flash 8 以强大的功能和易学易用的特性, 赢得了广大网页制作爱好者和动画设计师的喜爱。Flash 已经成为网页动画制作软件中的佼佼者。

本书根据广大初学者、动画设计人员的实际需求编写, 由经验丰富的动画设计师和培训教师精心挑选和设计了 100 个实例。书中这 100 个实例实用性强, 由浅入深逐一介绍, 每个例子均有知识要点提示和十分详细的操作步骤。即使是初学者, 也能够按照操作步骤制作出书中介绍的动画效果。本书将 Flash 8 的基本功能和新增功能融入到实例的讲解过程中, 使读者可以边学边练, 既能掌握软件功能, 又能快速进入到实战演练的状态。在制作动画的过程中, 读者会加深对软件和动画设计知识的理解与认识。通过实例的演练, 使读者可以融会贯通, 举一反三, 并能够灵活快捷地应用软件进行网页动画设计。书的内容丰富, 可以作为网页动画设计人员和爱好者的工具书, 随时翻阅查找需要的效果。

本书分为绘制图形、制作动画、高级应用 3 个部分, 其中又根据应用实战的特点细分为若干篇, 包括文字特效篇、基本动画篇、电子贺卡篇、电子像册篇、标志制作篇、广告特效篇、MTV 制作篇、节目包装及游戏片头篇、网页应用篇、按钮篇、鼠标篇、声音篇、教学课件篇和游戏及交互篇等, 共列举了 100 个实例。

本书附有两张光盘, 光盘中包含了 100 个实例的素材和全部效果, 更精心制作了 100 个实例效果的视频演示文件, 使读者可以边看边学, 轻轻松松的掌握 100 个实例的制作方法和操作技巧。

编写本书, 除了希望能够帮助广大读者掌握 Flash 8 中文版的软件功能之外, 我们更希望能为广大从事网页动画设计的人员提供一些制作技巧和设计经验。倘若果真如此, 我们将感到无比的欣慰。

本书是集体智慧的结晶, 参与本书编写和制作工作的人员有周建国、吕娜、张岩、胡敬、闫雨、陈东生、张萧、刘遥、黄小龙、高宏、孟娜等。由于作者自身的经验和水平有限, 加之时间仓促, 书中难免会出现疏漏和不足之处, 恳请专家和读者指正。作者的电子邮件地址 zjg7216@sina.com。





# 光盘说明

本光盘可以在 Windows98/2000/ME/XP/2003 操作系统下运行。“光盘1”中包括“实例1-50”、“视频1-50”2个文件夹,如图1所示。“光盘2”中包括“实例51-100”、“视频51-100”2个文件夹,如图2所示。为了能够流畅地播放光盘中的视频演示文件,请务必安装光盘中的“Tsc.exe”解码器。读者也可以使用光盘自带的“CamPlay”播放器播放视频演示文件。

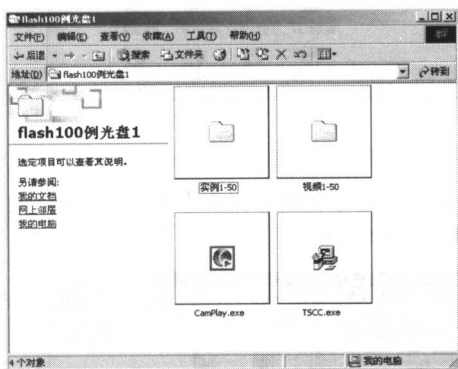


图 1

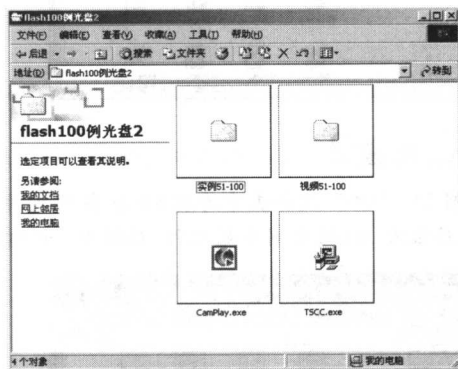


图 2

为了保证更顺畅地读取素材及实例效果文件,流畅地播放视频文件,建议读者在使用时将光盘中的内容拷贝到电脑本地硬盘中。

## 光盘 1

“实例1-50”文件夹中为前50个实例的文件夹,如图3所示。每个实例文件夹中包括“素材”文件夹、后缀为.flas的实例原始文件、后缀为.swf的实例演示文件,如图4所示。

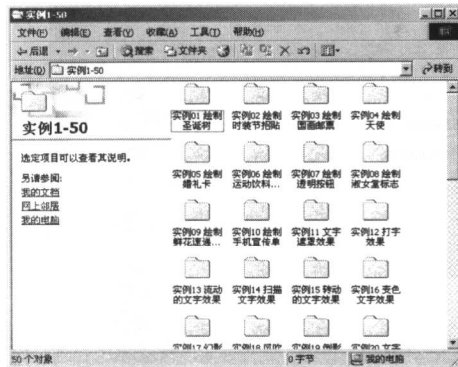


图 3

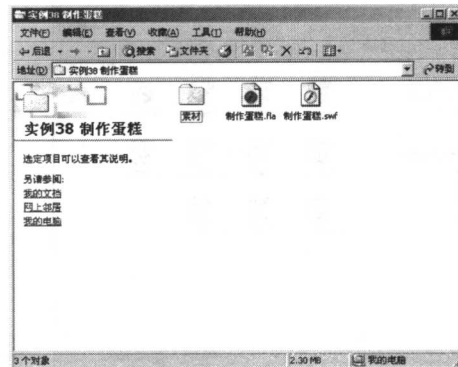


图 4





## 第一部分 绘制图形

01	绘制圣诞树	1
02	绘制时装周招贴	4
03	绘制国画邮票	7
04	绘制天使	11
05	绘制婚礼卡	13
06	绘制运动饮料广告	15
07	绘制透明按钮	19
08	绘制淑女堂标志	23
09	绘制鲜花速递网站首页	28
10	绘制手机宣传单	34

## 第二部分 制作动画

### ◆ 文字特效篇 ◆

11	文字遮罩效果	36
12	打字效果	39
13	流动的文字效果	42
14	扫描文字效果	46
15	转动的文字效果	50

16	变色文字效果	54
17	幻影文字效果	57
18	风吹字效果	60
19	倒影文字效果	63
20	文字走光效果	65

### ◆ 基本动画篇 ◆

21	落花效果	69
22	转动的风车	73
23	翻动的菜谱	75
24	神秘的星空	79
25	飞镖	82
26	转动的地球	88
27	我们的地球村	90
28	发光效果	92
29	豆豆吃草莓	94
30	手绘帆船动画	96
31	下雪效果	106
32	倒影效果	110
33	下雨效果	113
34	学英文	116
35	百叶窗效果	118
36	LOADING 下载条	121
37	流淌的奶油	124
38	制作蛋糕	128
39	逐帧动画	135
40	变色标志	141

## ◆ 电子贺卡篇 ◆

- 41** 情人节贺卡..... 147
- 42** 友情贺卡..... 150
- 43** 圣诞节贺卡..... 159
- 44** 春节贺卡..... 163
- 45** 教师节贺卡..... 168
- 46** 生日贺卡..... 171

## ◆ 电子相册篇 ◆

- 47** 好朋友的照片..... 176
- 48** 浏览婚礼照片..... 187
- 49** 珍贵的相册..... 191

## ◆ 标志制作篇 ◆

- 50** 酒吧标牌..... 195
- 51** 科技公司标志动画..... 205
- 52** 游乐园标志动画..... 209
- 53** 运动会标志动画..... 214
- 54** 茶庄标志动画..... 219

## ◆ 广告特效篇 ◆

- 55** 数码照相机广告..... 222
- 56** 手机广告..... 227

- 57** 电子商务广告..... 236
- 58** 音乐会广告..... 242
- 59** 手机配件广告..... 245
- 60** 饮料广告..... 249
- 61** 精美首饰广告..... 253
- 62** 汽车广告..... 261
- 63** 邀请赛广告..... 266

## ◆ MTV 制作篇 ◆

- 64** 英文歌曲 MTV 制作..... 271
- 65** 英文诗歌课件..... 277

## ◆ 节目包装及游戏片头篇 ◆

- 66** 春天来了..... 284
- 67** 超酷游戏片头..... 289
- 68** 卡通游戏片头..... 295
- 69** 影视剧片头..... 299
- 70** 城市宣传动画..... 303

## ◆ 网页应用篇 ◆

- 71** 跳动的按钮..... 309
- 72** 变化的按钮..... 312
- 73** 服饰网页..... 317





<b>74</b>	化妆品网页.....	320
<b>75</b>	婴儿产品网页.....	324
<b>76</b>	房产网页.....	328
<b>77</b>	中秋食品网页.....	331
<b>78</b>	数码产品网页.....	337

## 第三部分 高级应用

### ◆ 按钮篇 ◆

<b>79</b>	菜单效果.....	343
<b>80</b>	单选按钮.....	347
<b>81</b>	滚动条.....	350
<b>82</b>	播放器.....	353
<b>83</b>	移动菜单.....	355

### ◆ 鼠标篇 ◆

<b>84</b>	飞舞的蜻蜓.....	361
<b>85</b>	掉落的水珠.....	364
<b>86</b>	放大镜.....	369
<b>87</b>	鼠标跟随.....	371
<b>88</b>	音乐之星.....	374
<b>89</b>	吸入效果.....	379

### ◆ 声音篇 ◆

<b>90</b>	学字母发音.....	382
<b>91</b>	控制声音开关及音量.....	387
<b>92</b>	鼠标控制声道.....	390

### ◆ 教学课件篇 ◆

<b>93</b>	制作幻灯片课件.....	392
<b>94</b>	地理课件.....	397
<b>95</b>	化学课件.....	405

### ◆ 游戏及交互篇 ◆

<b>96</b>	组合漂亮的家.....	407
<b>97</b>	系统登录界面.....	412
<b>98</b>	计算器.....	415
<b>99</b>	随系统时间走的表.....	418
<b>100</b>	制作汉堡包.....	422