

浦川縣志

重脩涪川縣志序

郡邑之有志與國史異然
將以脩輜軒之采為國史
之補必於邑志始之念蒞涪
三年甫下車覽其山川形
勝人民謠俗戶口登耗賦

序

後增減與其前指時髦忠
孝節義之起人景仰者靡
不悉心究之涪舊有志不
脩者週六甲矣山川疆域終
古如斯然禮儀制度之更改
後起之英俊牧令之政治義



夫節婦之懿跡懼其日久
而就湮後世莫可考也爰於
政勝與都人士開局衆輯適
會故人李子素屏紳公車
過此素屏素以學行見推
吾黨因拉與商權芟繁擷

序

要務歸至當八閱月而書成
以付剞劂而掇片言弁其首
若夫纂纂輯之大凡作者之體
例前叙詳矣故不復云

嘉慶二十有三年歲次戊
寅知縣事香山何文明摺堂序

古者入境而問禁入國而問俗矧有守土之責者不
先知其人情之敦薄風俗之奢儉與夫戶口之衆寡
田產之肥硠政何以立洎川為鄭故邑素稱瘠壤已

丑春余奉

命蒞茲土見其衣冠樸質無復當年漆洧滌靡之習
余既樂其風之近於古而又深憫其民之節於貧將
積贖紼如甫下車即為

勿俾得歸務孝業且論以
訟之不可去蓋自是而除
使之風靡知可返矣夫國
本之立賴有民民俗之移
倡於士消邑科第寥落以
故士氣不振然材可造就

序

者頗不乏人亦在能自樹
立耳余以年少謬為此邦
父母常惴惴焉恐不克勝
任因閱邑乘聊弁數言於
簡端所願士與民定相勉
勸而亦得藉乎上

酬

聖主慎重司牧之意次以
慰大府廉明率屬之衷
是則余之厚望也夫
文林郎知涪川縣事
前
武英殿分校加三級
建黃
潘煥龍序

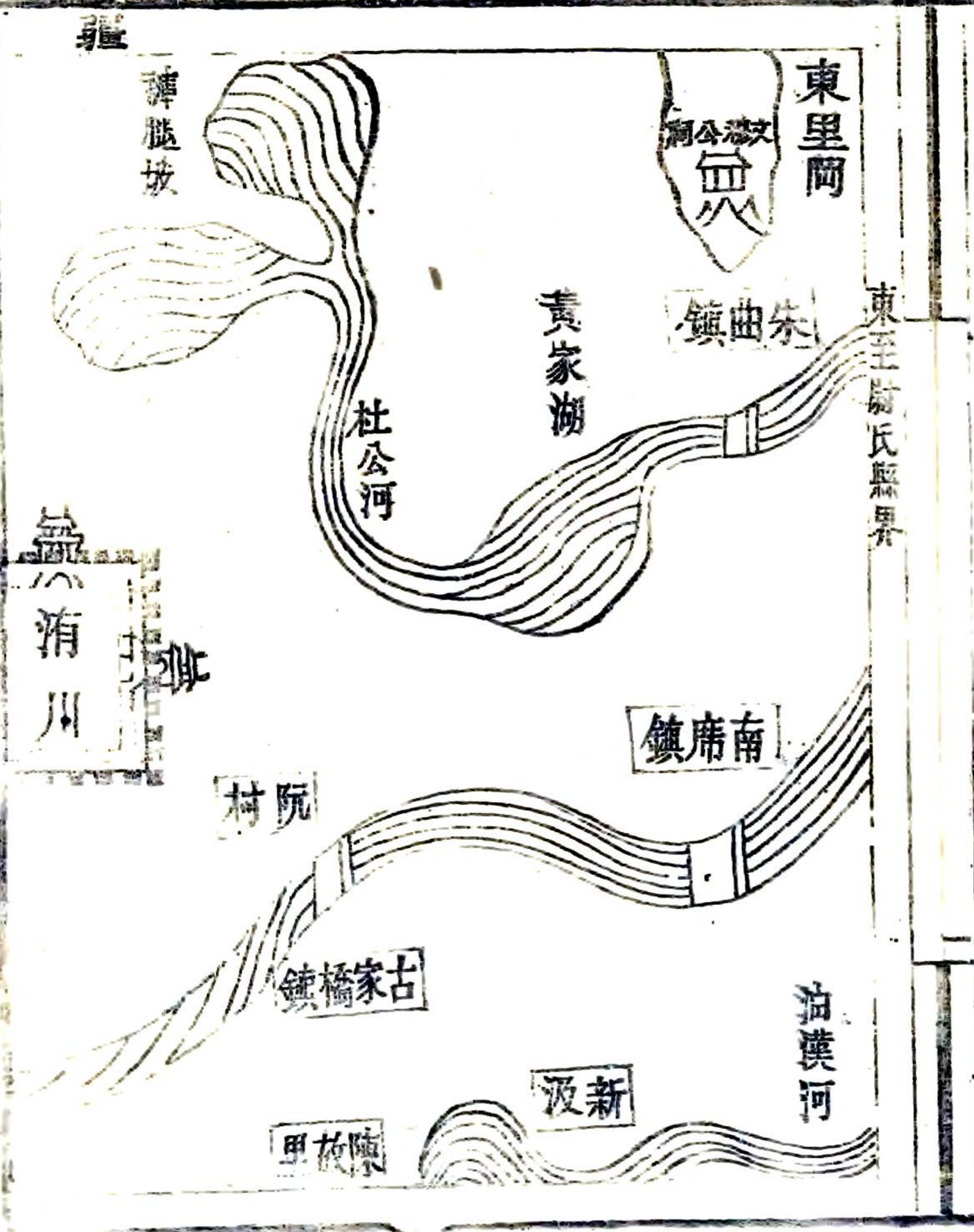
渭川縣志

圖考

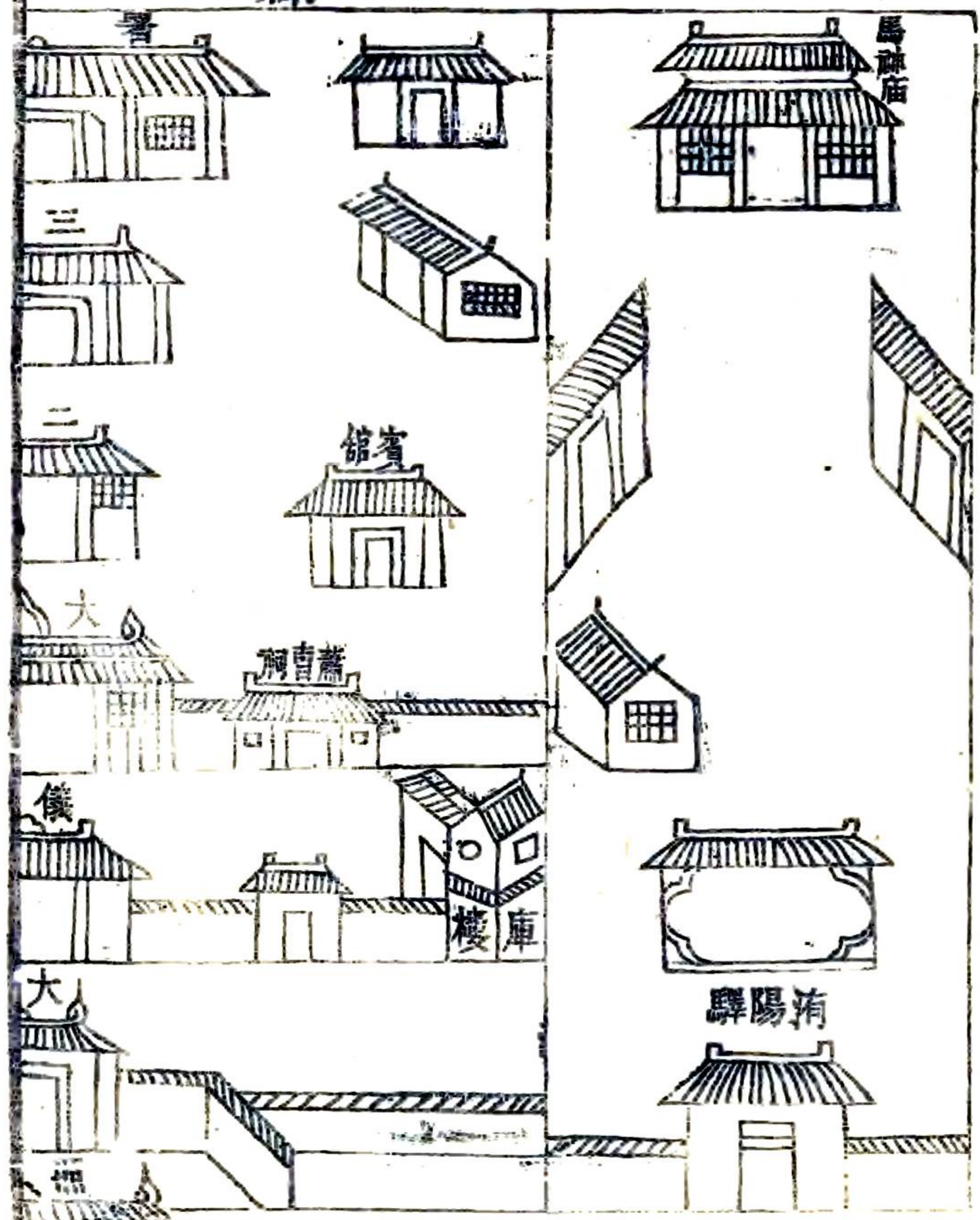
舊志自圖書啟祕後之修辭者多假象以盡意蓋原野山川之錯陳邑里城廡之分布

聖域賢關之森列不有圖焉雖左馬之筆弗能寫其形似洧地褊小而烏舟龍空魏天子浮大沼嘗飲許男於斯其他名區勝槩不一而足載籍固詳列圖胡可已也因參考陳迹及方今之大都為圖於左庶覽者易於指掌云

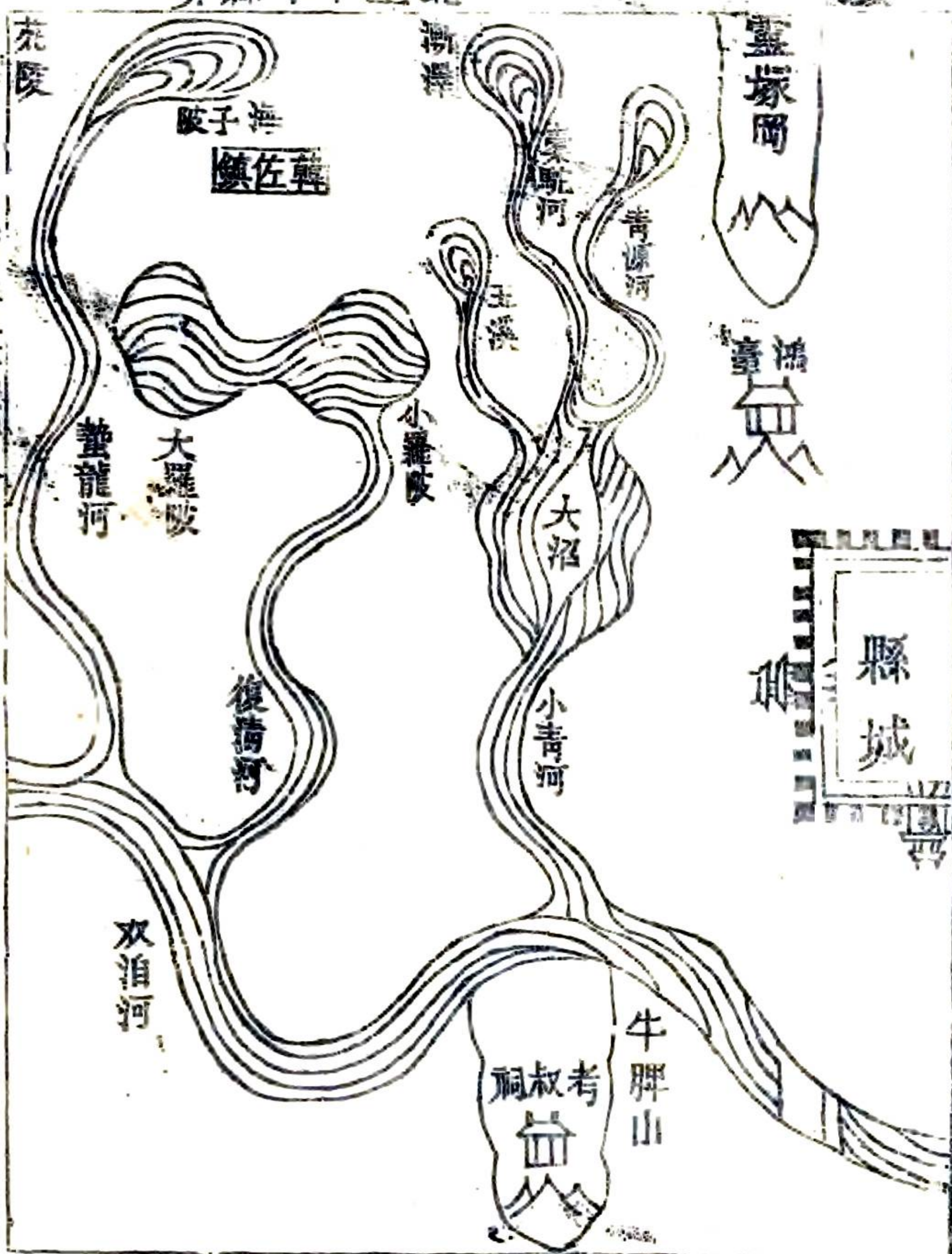
疆域圖 縣治圖 三宮圖 縣城圖



縣



北至中牟縣界



北

雙塚岡



雙塚岡

縣城

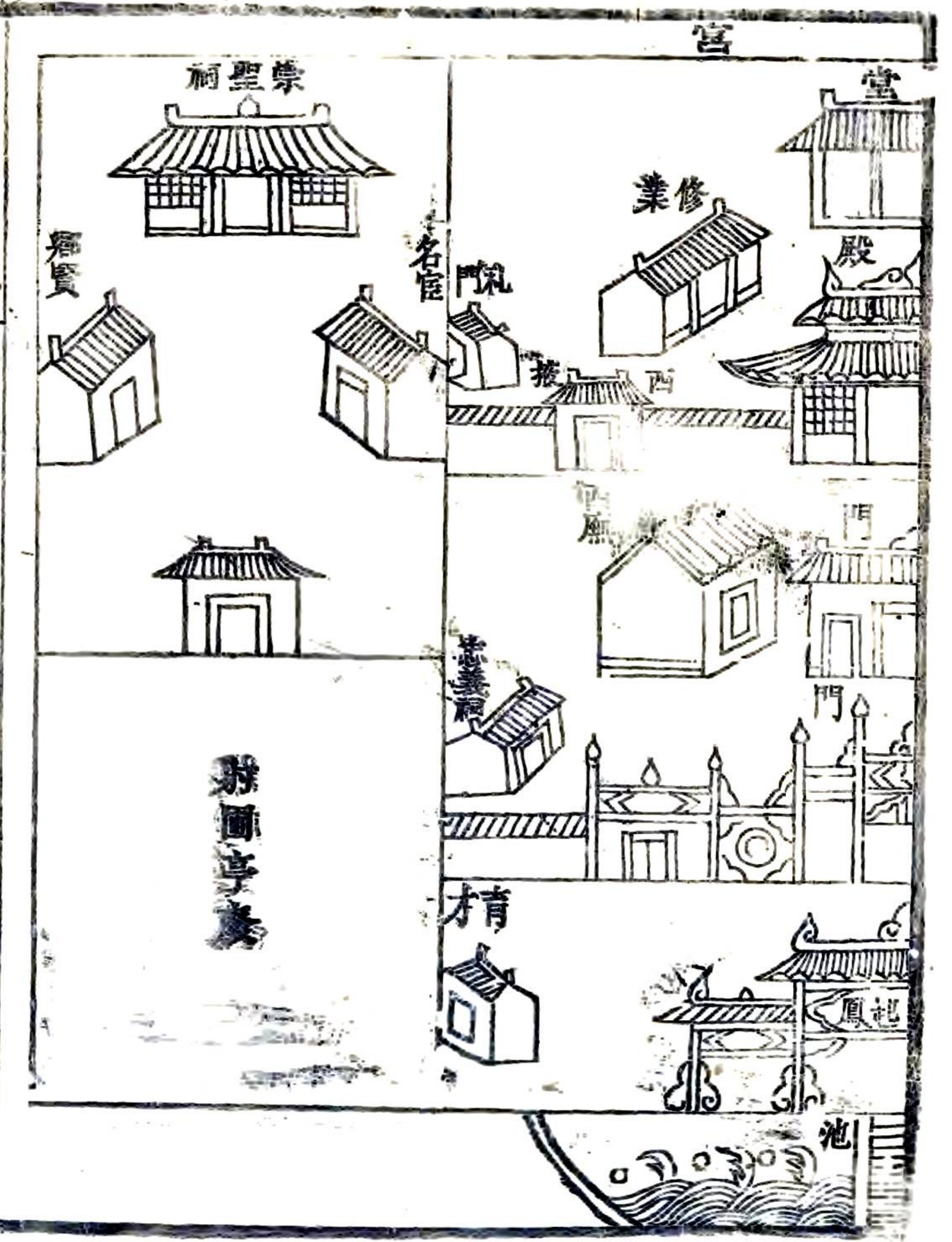
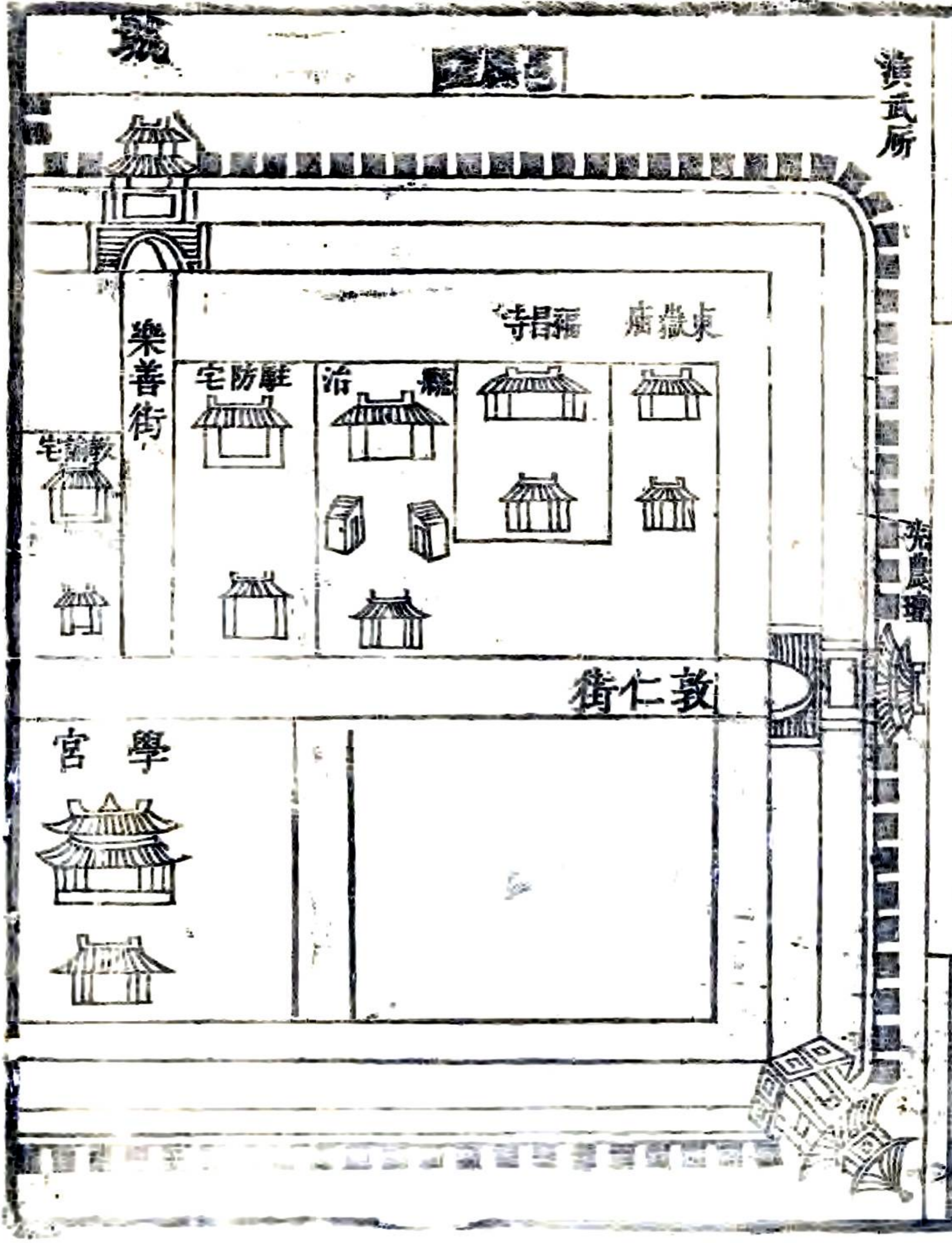
縣城

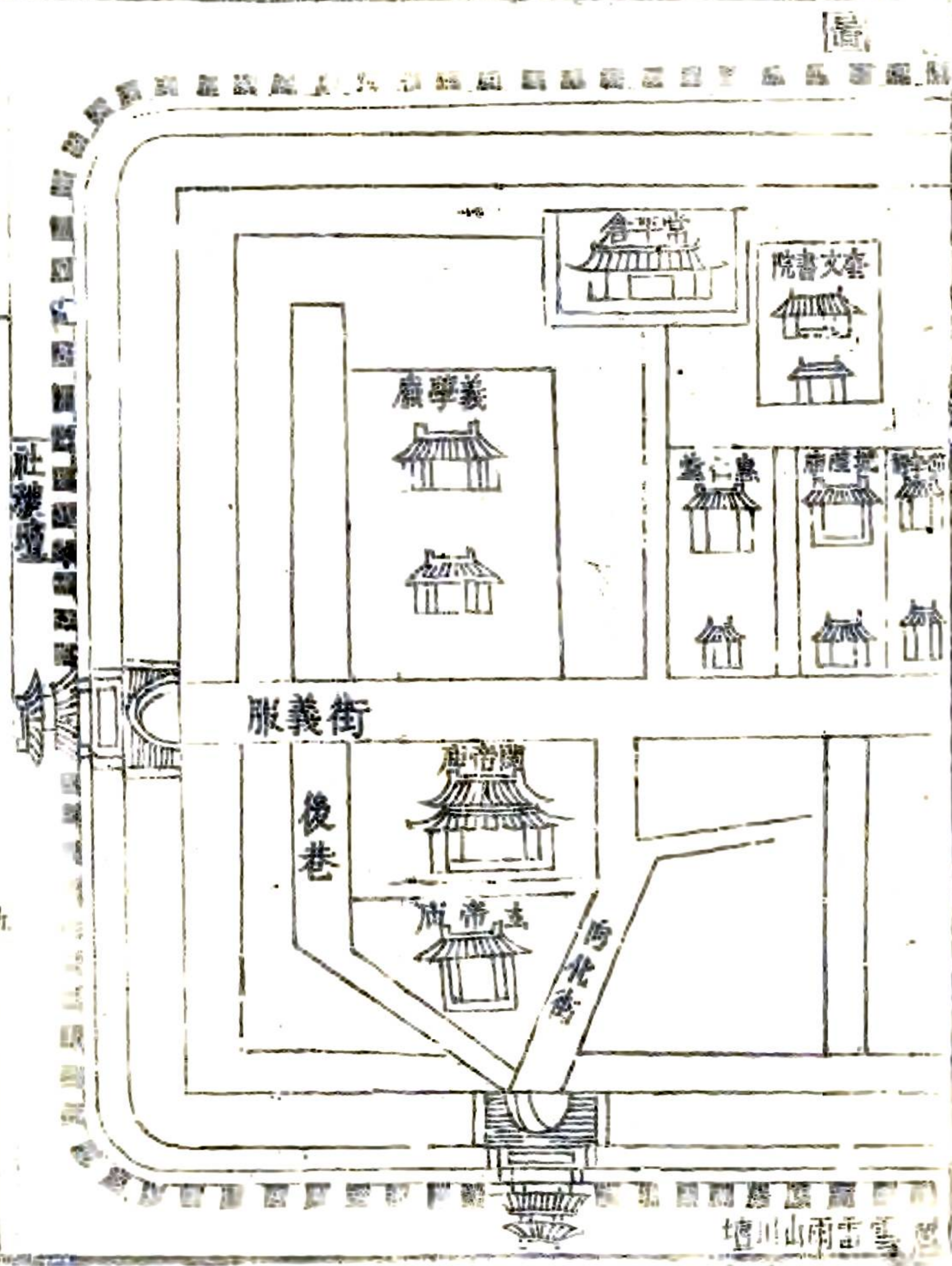
牛脾山

考叔祠



南至南頓縣界





目錄

卷首 圖考

卷一 方輿志

沿革 星野 疆域 鄉保 山川 古蹟 風俗
土產

卷二 建置志

城池 隄防 公署 倉廩 學校 壇廟 街坊

集鎮 墩堡 鋪司 津梁 塚墓

卷三 籍賦志

戶口 田畝 賦役 恩免 驛站 鹽引

卷四 職官志

涪川縣志卷首 目錄

官制 官表 宦蹟

卷五 選舉志 表

徵辟 進士 舉人 貢生 初授 武職

封贈 襲蔭

卷六 人物志

政治 品望 孝友 忠烈 文苑 武功 高隱

列女 表術 藝 耆壽 流寓

卷七 藝文志

奏疏 碑記 傳 序 書 論 頌

銘 贊 賦 詩


卷八 雜志

群異 兵變

涪川縣志卷首

三





洧川縣志卷之一

邑令香山何文明纂修

方輿志 沿革 星野 疆域 山川

古蹟

風俗

土產

舊志清寧甫判方域攸分是錫茅旌土而後犬牙相制從來

舊矣洧雖彈丸亦兩河之腹心也即甌禪鼎遷名稱非一

而久野躔星厥有定位矧其中河山繡錯佳氣鬱蔥為歷

代之名區者乎披形勝而知險易實為政所首稽也作方

輿志

沿革

舊志洧川古黃帝之墟黃帝居軒轅邱在今新鄭洧為近郊至周

封太岳之後於許洧土隸焉穆天子傳云天子見許男於

洧川縣志卷一

方輿志

洧上是已平王時鄭武公滅郟有其地號為新鄭春秋時

鄭侵許洧上遂歸鄭及韓哀侯滅鄭而魏惠王徙都大梁

洧土介韓魏之間秦滅韓魏曰為潁川三川郡洧土南隸

潁川北隸三川漢興改三川郡為河南郡曰洧川之隸河

南者置宛陵縣實鄭之宛陵地鄭大夫射犬食邑也而南

境隸潁川者屬許縣宣帝神爵三年析許縣之汲鄉置新

汲縣實鄭之曲洧地也建初四年封金吾馬光為侯國

城在洧河南王莽時改宛陵為左丞漢收為宛陵屬司

隸河南尹而新汲仍舊屬潁川晉廢其縣以其地入新

汲而復宛陵省新鄭縣併入屬司州部劉宋以宛陵屬司

州滎陽郡復置新鄭而曰新汲屬南豫州南梁郡元魏興

女初廢尉氏縣以其地入宛陵太安三年復寘尉氏真君
八年廢開封縣并入宛陵景明元年復寘開封縣後魏復
寘扶溝縣而省新鄭并入宛陵東魏以宛陵屬北豫州廣
武郡以新汲屬鄭州許昌郡後齊復廢尉氏入宛陵隋開
皇六年復置尉氏十六年復寘新鄭廢宛陵入之是年置
滑州於鄆陵大業初州廢唐武德四年寘滑州於尉氏領
尉氏扶溝鄆陵康陰新汲宛陵歸化七縣貞觀元年州廢
并省康陰新汲宛陵歸化四縣而滑土分屬尉氏新鄭矣
宋因唐舊金置宋樓鎮屬尉氏真佑二年寘惠民倉於宋
樓鎮興定二年四月以宋樓鎮爲滑川縣屬開封府至今
仍之

滑川縣志卷一 方輿志

二

星野

舊志星土辨九州周禮保章氏詳哉其言之矣滑陽舊屬潁
川郡其分野固有所統但一邑之畛畔不足當天度之微
杪且躔次之說言人人殊不敢過爲分析以致舛錯謹卽
史傳所載述其畧以備觀象者之一助云按史故新汲地
屬潁川郡入房一度故宛陵地屬河南郡入心三度按史
傳杜注房心爲宋角亢爲鄭滑故鄭地占天者當參求之

疆域

舊志周封千八百國自秦以來變爲郡縣故畫疆區域所以
程遠邇杜侵并也然官有分土則民有定籍滑雖福
抵許昌爲荆襄孔道北通梁苑爲入郡腹心東控滎洛

據大隗實軒轅之近郊也時或變遷而幅員如故倘守土者爲保障毋爲繭絲則斥鹵磽角之區不永爲樂郊樂土也邪

縣境從八十里橫六十里周圍二百餘里東北距尉氏縣界二十五里距其城五十里東南距鄆陵縣界四十里距其城六十里南距許州界二十五里距其城七十里西南距長葛縣界十二里距其城三十里西北距新鄭界二十五里距其城六十里北距中牟縣界三十里距其城百里東北距府百五十里距京師千有六百里

坊保

舊志先朝稽古定制每酌疆域之廣狹定爲邑若干里里若干甲所以均徭役杜兼井也洎故二十八里明末縮爲十七康熙十年均井八保額爲定制偏苦偏累之害於是乎息而緝奸詰盜之良法亦隱寓其中矣編戶初四坊二十四保

洧川縣志卷一

方輿志

三

旱民坊 寅賓坊 里仁坊 新寧坊 增墳保

許村保 王尹保 西白保 東白保 朱曲保

阮村保 豐樂保 西由保 東由保 許館保

王村保 官莊保 名秀保 南席保 柴村保

新寧保 司馬保 雲漢保 閻村保 韓佐保

邵村保 朱村保 西王村保

明萬曆間裁省里仁新寧二坊柴村以下九保止存旱民官