

一看就会系列丛书

MP3版

一看就会，

韩语40音

听 说 读 写

一本通

缤纷外语编辑小组 编著

零
起点

1 **边听边学** 标准韩语听得清楚，学得更快！

2 **边说边学** 跟着MP3说韩语，
发音更容易！

3 **边读边学** 一边读单词，
一边就学会了！

4 **边写边学** 照着笔顺练习，
加强印象记得牢！



外语教学与研究出版社

京权图字：01-2011-7681

原名：《韩语40音听说读写一本通》

作者：缤纷外语编辑小组

原出版社：瑞兰国际有限公司

本书经由瑞兰国际有限公司正式授权，同意经由外语教学与研究出版社有限责任公司出版中文简体字版本。非经书面同意，不得以任何形式任意重制、转载。

图书在版编目(CIP)数据

一看就会，韩语40音听说读写一本通：零起点/缤纷外语编辑小组编著.—北京：外语教学与研究出版社，2012.4

(一看就会系列丛书)

ISBN 978-7-5135-1786-7

I. ①一… II. ①缤… III. ①朝鲜语—语音—自学参考资料 ②朝鲜语—词汇—自学参考资料 IV. ①H55

中国版本图书馆CIP数据核字(2012)第059458号



悠游网—外语学习 一网打尽

www.2u4u.com.cn

阅读、视听、测试、交流、共享

提供海量电子文档、视频、MP3、手机应用下载！

出版人：蔡剑峰

责任编辑：高静 尹木

封面设计：孙莉明

出版发行：外语教学与研究出版社

社址：北京市西三环北路19号(100089)

网址：<http://www.fltrp.com>

印刷：北京尚唐印刷包装有限公司

开本：889×1194 1/32

印张：5.5

版次：2012年4月第1版 2012年11月第2次印刷

书号：ISBN 978-7-5135-1786-7

定价：25.90元(附赠MP3光盘一张)

* * *

购书咨询：(010)88819929 电子邮箱：club@fltrp.com

如有印刷、装订质量问题，请与出版社联系

联系电话：(010)61207896 电子邮箱：zhijian@fltrp.com

制售盗版必究 举报查实奖励

版权保护办公室举报电话：(010)88817519

物料号：217860101

通过听说读写学习韩语 40 音， 真的一本就通！

从 2000 年的《蓝色生死恋》到 2003 年的《大长今》，从 2005 年的《我的名字叫金三顺》到最近热播的《秘密花园》、《城市猎人》，韩剧纷至沓来，在中国创造了一个又一个收视冠军。不仅是韩剧，以《我的野蛮女友》、《假如爱有天意》、《老男孩》、《大叔》为代表的韩国电影也接踵席卷了中国各大影城，创造了诸多票房奇迹。韩国俨然已成为当今“流行”、“时尚”的代名词，“肥皂剧”也无疑是时下年轻人谈论最多的话题之一。作为 80、90 后的一员，如果你还不知道东方神起、super junior，不知道 Wonder Girls、少女时代，那就只能说明你“Out”了！

为了更好地了解韩国，听懂韩国人在说什么，很多人有了学韩语的念头。但面对看起来方方正正的韩语字母时，又总担心韩语会不会很难学。为了解决广大学习者的难题，我们特意引进了“一看就会”系列丛书。本丛书已经出版了《一看就会，这本韩语会话超好学！》和《一看就会，这本韩语单词超好学！》。而通过这本《一看就会，韩语 40 音听说读写一本通》，学习者不但能熟记韩语 40 音的字型与发音，还能学到最实用的韩语单词。熟记韩语 40 音的字型与发音，打下稳固的基础，就是晋升为韩语达人的第一步！

外语教学与研究出版社

2012 年 4 月

如何使用本书



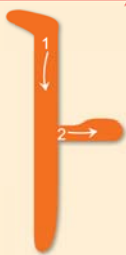
Part 1 韩语40音学得好!

通过“听→说→读→写”的教学步骤，就能熟记韩语基本字型与发音!



Step 1 听一听

MP3 由韩国专家亲自录音，标准韩语，听得清楚、学得更快!



STEP 1 听一听老师怎么说!

发音

a



Step 3 读一读

学完一个字母，就可以练习相关单词，MP3录音内容韩中对照，就算在不方便看书的场合也可以时时刻刻把握学习的良机!

STEP 3 读一读哪些单词有ㅏ呢?

- 아저씨 < a.jeo.ssi > 叔叔
- 아파트 < a.pa.teu > 公寓
- 아침 < a.chim > 早晨
- 아홉 < a.hop > 九



卜 卞 卞 卞 卞 卞 卞 卞 卞 卞

STEP 2 说—说 这样发音最标准!

嘴巴自然张开，发出“啊”的声音。



马上跟着MP3
开口说!



STEP 4 写—写 记得快又牢!

卜	卜	卜	卜	卜	卜

Step 2
说—说

跟着MP3录音大声朗读，顺便矫正发音哦!

Step 4
写—写

写一写记得牢!
学完立刻练习，
才不会忘光哦!

Part 2 实用单词记得牢!

运用“耳到→口到→心到→手到”的方法，一边练习字母与发音，一边学会最贴近生活的实用单词!

Step 1 听一听

MP3 由韩国专家亲自录音。朗读韩语单词的同时搭配中文解释，边听边轻松学韩语!

听一听

불고기

< bul.go.gi >

烤肉



说一说

불고기

读一读

불고기

写一写

불고기

听一听

돌솥비빔밥

< dol.sot.bi.bim.bap >

石锅拌饭



说一说

돌솥비빔밥

读一读

돌솥비빔밥

写一写


돌솥비빔밥

听一听

김밥

< gim.bap >

紫菜包饭



说一说

김밥

读一读

김밥

写一写

김밥

Step 3 读一读

看着单词跟读，韩语牢牢记心中!

听一听

해물파전

< hae.mul.pa.jeon >

海鲜葱饼



说一说

해물파전

读一读

해물파전

写一写

해물파전

听一听

떡볶이

< tteok.bok.i >

炒年糕



说一说

떡볶이

读一读

떡볶이

写一写

떡볶이

听一听

김치찌개

< gim.chi.jji.gae >

泡菜汤



说一说

김치찌개

读一读

김치찌개

写一写

김치찌개

Step 2 说一说

跟着 MP3 用较慢的语速一起朗读，说出准确的韩语！

Step 4 写一写


动手写一写，熟悉韩语字母与发音，同时学会最实用的韩语单词！

部分韩语发音表


		元 音					
			ㅏ	ㅑ	ㅓ	ㅕ	
		字首音	非字首	a	ya	eo	yeo
辅 音	ㄱ	g	k	가 ga	갸 gya	거 geo	겨 gyeo
	ㄴ	n	n	나 na	냐 nya	너 neo	녀 nyeo
	ㄷ	d	t	다 da	댜 dya	더 deo	뎌 dyeo
	ㄹ	r	l	라 ra	랴 rya	러 reo	려 ryeo
	ㅁ	m	m	마 ma	먀 mya	머 meo	며 myeo
	ㅂ	b	p	바 ba	뵤 bya	버 beo	벼 byeo
	ㅅ	s	t	사 sa	샤 sya	서 seo	셔 syeo
	ㅇ		ng	아 a	야 ya	어 eo	여 yeo
	ㅈ	j	t	자 ja	쟈 jya	저 jeo	져 jyeo
	ㅊ	ch	t	차 cha	챤 chya	처 cheo	쳐 chyeo
	ㅋ	k	k	카 ka	카 kya	커 keo	켜 kyeo
	ㅌ	t	t	타 ta	타 tya	터 teo	터 tyeo
	ㅍ	p	t	파 pa	파 pya	퍼 peo	피 pyeo
	ㅎ	h	t	하 ha	햐 hya	허 heo	히 hyeo
	ㄱ	kk	k	까 kka	까 kkya	꺼 kkeo	껴 kkyeo
	ㄷ	tt	t	따 tta	따 ttya	떠 tteo	뎠 ttyeo
ㅂ	pp	p	빠 ppa	빠 ppya	빼 ppeo	뵤 ppyeo	
ㅅ	ss	t	싸 ssa	샤 ssya	써 sseo	셔 ssyeo	
ㅈ	jj	t	짜 jja	쟤 jjya	져 jjeo	져 jjyeo	

元音

ㅏ	ㅑ	ㅓ	ㅕ	ㅗ	ㅛ
o	yo	u	yu	eu	i
고 go	교 gyo	구 gu	규 gyu	그 geu	기 gi
노 no	뇨 nyo	누 nu	뉴 nyu	느 neu	니 ni
도 do	됴 dyo	두 du	듀 dyu	드 deu	디 di
로 ro	료 ryo	루 ru	류 ryu	르 reu	리 ri
모 mo	묘 myo	무 mu	뮤 myu	므 meu	미 mi
보 bo	뵤 byo	부 bu	뷰 byu	브 beu	비 bi
소 so	쇼 syo	수 su	슈 syu	스 seu	시 si
오 o	요 yo	우 u	유 yu	으 eu	이 i
조 jo	죠 jyo	주 ju	쥬 jyu	즈 jeu	지 ji
초 cho	쵸 chyو	추 chu	츄 chyu	츠 cheu	치 chi
코 ko	쿄 kyo	쿠 ku	큐 kyu	크 keu	키 ki
토 to	토티 tyo	투 tu	튜 tyu	트 teu	티 ti
포 po	표 pyo	푸 pu	퓨 pyu	프 peu	피 pi
호 ho	효 hyo	후 hu	휴 hyu	흐 heu	히 hi
꼬 kko	쿄 kkyo	꾸 kku	큐 kkyu	크 kkeu	끼 kki
토티 tto	토티 ttyo	뚜 ttu	튜 ttyu	뜨 tteu	띠 tti
뽀 ppo	뵤 ppyo	뿌 ppu	뷰 ppyu	쁘 ppeu	피 ppi
쏘 sso	쇼 ssyو	쑤 ssu	슈 ssyu	스 sseu	시 ssi
쫐 jjo	쵸 jjyo	쑤 jju	쥬 jjyu	즈 jjeu	지 jjj



目 录



韩语字母结构 1

韩语收音 2



Part 1

3

韩语40音学得好!



一、单元音 5

二、复元音 27

三、单辅音 51

四、复辅音 81



Part 2

92

实用单词记得牢!



家庭树 93

身体部位 97





职业	101
美食菜单	104
调料	108
蔬菜	111
水果	114
味道	118



衣服	122
配件和饰品	125
化妆品	128
电器	131
交通工具	135
颜色	139



月份	143
四季和星期	147
动物	151
韩国地名	155
数字	159



안녕하세요.

< an.nyeong.ha.se.yo >

你好!

韩语字母结构

韩语字母的排列组合有多种，但大致上可分为两类：

结构

1

由一个辅音和一个元音组成：

辅音	元音
----	----

例如：아、씨、채、제等等

辅音
元音

例如：트、오、주、표等等

结构

2

由一个元音与两个以上的辅音组成：

辅音	元音
辅音	

例如：행、전、실、실等等

辅音	元音
辅音	辅音

例如：밭、밭等等

辅音
元音
辅音

例如：늘、온、육、동等等

辅音	
元音	
辅音	辅音

例如：훈、훈等等

韩语收音

韩语字母结构中，出现**结构2**的字母组合时，就会有“收音”。所有的辅音都可以当做收音使用。看起来好像很复杂，但其实依据发音原理，韩语中所有的收音就只有7种发音方式。

收音	分类	标注
ㄱ、ㅋ、ㆁ	ㄱ	k
ㄴ	ㄴ	n
ㄷ、ㄸ、ㅌ、ㅍ、ㅊ、ㅌ、ㅍ、ㅊ、ㅍ、ㅊ	ㄷ	t
ㄹ	ㄹ	l
ㅁ	ㅁ	m
ㅂ、ㅃ、ㅍ	ㅂ	p
ㅇ	ㅇ	ng

例如：在字首时，辅音ㅇ不发音，但在作为收音时，就要发[ng]；而ㄷ、ㄸ、ㅌ虽然在字首各发[d]、[s]、[h]的音，但作为收音时，都是发[t]的音。

Part 1 韩语40音 学得好!

韩语字母的排列方式为从左到右或从上到下。每一个韩文字母都是由2至4个音组成，单独的元音或辅音，都无法成为一个韩文字母；同时，不管元音、辅音如何排列组合，一定是先辅音后元音。

在这个单元中，我们按照单元音、复元音、单辅音、复辅音的顺序，再结合MP3录音听说读写一起学习，相信一定能帮你迅速学会韩语40音！



반가워요.

< ban.ga.wo.yo >

很高兴认识你。

一、单元音

韩语单元音共有 10 个：ㅏ、ㅑ、ㅓ、ㅕ、

ㅗ、ㅛ、ㅜ、ㅠ、ㅡ、ㅣ。只是单单一个元

音无法成为完整的韩文字母，所以请赶快把

单元音背下来，再学好辅音吧！