中药志

第五册

中国医学科学院药用植物资源开发研究所等 编
中国医学科学院药物研究所

人民卫生出版社

需要全本请访问 www.ertongbook.com

中　药　志

（第　五　册）

编　著　者

中国医学科学院药用植物资源开发研究所
中国医学科学院药物研究所
北京医科大学药学院
中国药科大学
江苏植物研究所
中国药品生物制品检定所
中国中医研究院中药研究所
北京中医学院
上海医科大学药学院
沈阳药学院药学系
云南省中医学院
浙江医科大学药学系
上海中医学院药学系
广州市药品检验所

人民卫生出版社

C0161076

（京）新登字081号

中　　药　　志

（第　五　册）

中国医学科学院药用植物资源开发研究所等　编

人民卫生出版社出版
（北京市崇文区天坛西里10号）
人民卫生出版社胶印厂印刷
新华书店北京发行所发行

787×1092毫米16开本　56印张　44插页　1240千字
1994年1月第1版　　1994年1月第1版第1次印刷
印数：00 001—2 800
ISBN 7-117-01915-8/R·1916　定价：70.00元
[科技新书目298—211]



彩图 1　枇杷 Eriobotrya japonica (Thunb.) Lindl.　（赵晓丹画）
1. 果枝　2. 花剖开示雌、雄蕊　3. 雄蕊



彩图 2　黄护 Cotinus coggygria Scop. var. cinerea Engl.　（汪立农绘）
1. 果枝　2. 雄花　3. 雄花纵剖示花盘及雌蕊

需要全本请访问 www.ertongbook.com



彩图 3　丁香 Eugenia caryophylla Thunb.（陈月明绘）
1. 花枝　2. 花雷纵切面



彩图 4　木槿 Hibiscus syriacus L.　（王明生绘）
1. 花枝　2. 去花瓣示花片、花萼　3. 花片　4. 花萼



彩图 5　月季 Rosa chinensis Jacq.（赵晓丹绘）



彩图 6　红花 Carthamus tinctorius L.　（陈月明绘）
1. 花枝　2. 管状花　3. 果实



彩图 7　望春玉兰 Magnolia biondii Pamp.　（李增礼摄）
1. 枝叶　2. 花枝



彩图8　玫瑰 Rosa rugosa Thunb.（赵继丹绘）
1. 花枝　2. 果实

需要全本请访问 www.ertongbook.com



彩图 9　金莲花 Trollius chinensis Bge.　（李增杭画）
1. 部分枝叶　2. 花枝　3. 果实



彩图 10　忍冬 Lonicera japonica Thunb.　（过立农绘）
1. 花枝



彩图 11　毛曼陀罗 Datura innoxia Mill.　（李增礼画）
1. 花枝　2. 果实



彩图 12　番红花 Crocus sativus L.　（陈月明、李振起绘）
1. 全株　2. 花剖开示雌、雄蕊　3. 柱头



彩图 13　桂树Cinnamomum cassia Presl.
1. 果枝　2. 花纵剖面　3. 皮



彩图 14　杜仲 Eucommia ulmoides Oliv.（匡柏生拍）
1. 果枝　2. 雄花及苞片　3. 雌花及苞片　4. 树皮

需要全本请访问 www.ertongbook.com