

# 中药志

第四册

中国医学科学院药用植物资源开发研究所 等 编  
中国医学科学院药物研究所

人民卫生出版社

# 中 药 志

(第 四 册)

编 著 者

中国医学科学院药用植物资源开发研究所  
中国医学科学院药物研究所  
北京医科大学药学院  
中国药科大学  
江苏植物研究所  
卫生部药品检定所  
中国中医研究院中药研究所  
北京中医学院  
上海医科大学药学院  
沈阳药学院药系  
云南省药品检定所  
中国科学院上海药物研究所  
浙江医科大学药系  
上海中医药大学药系

人 民 卫 生 出 版 社

**中 药 志**

**(第 四 册)**

中国医学科学院药用植物资源开发研究所 等编  
中国医学科学院药物研究所

人民卫生出版社出版

(北京市崇文区天坛西里10号)

人民卫生出版社印刷厂印刷

新华书店北京发行所发行

787×1092毫米 16开本 51印张 41插页 1204千字

1961年9月第1版 1988年5月第2版第2次印刷

印数：6,001—12,700


ISBN 7-117-00357-X/R·358 定价：13.30元

统一书号：14048·2010


〔科技新书目 152—64〕



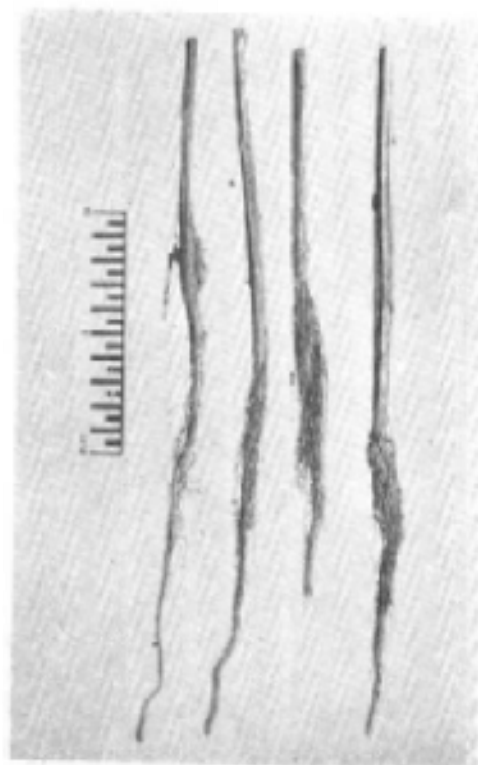
照片 1 大 薊



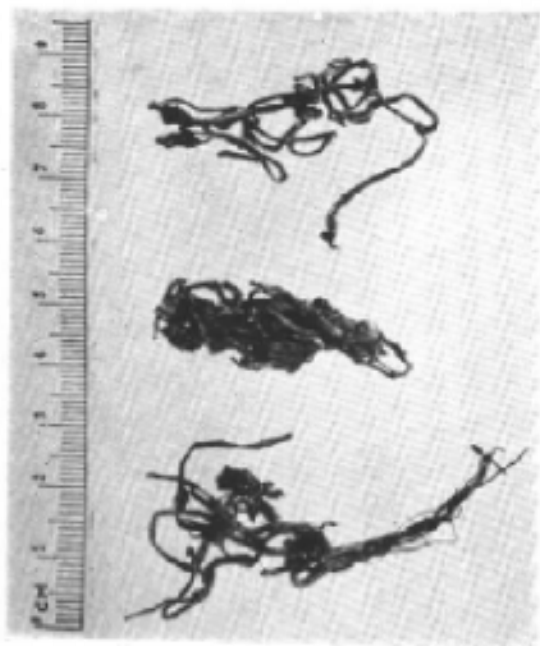
照片 2 大薊根




照片 3 刺兒菜




照片 4 刺兒菜根及根



照片 5 馬齒莧




照片 6 馬鞭草




照片 7 水蕹




照片 8 节节草



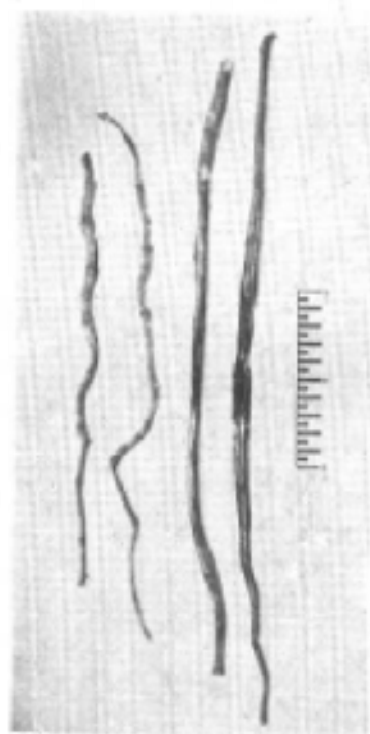
照片 9 仙鶴草



照片 10 瓦花




照片 11 瓦松



照片 12 左：金钗石斛 右：馬鞭石斛



照片 13 黄草石斛



照片 14 耳环石斛



照片 15 左: 鲜石斛(铜皮圆形)  
右: 鲜石斛(金纹形)



照片 16 上: 鲜石斛(喇叭圆形)  
下: 鲜石斛(金纹形)



照片 17 有瓜石藤




照片 18 金黄藤



照片 19 崖山石藤




照片 20 断毛石藤



照片 21 石藻



照片 22 左: 北京石藻 中: 有柄石藻  
右: 西南石藻



照片 23 左: 瓦藻 中: 光石藻  
右: 不对称石藻



照片 24 肉壳藻



照片 25 甜地丁



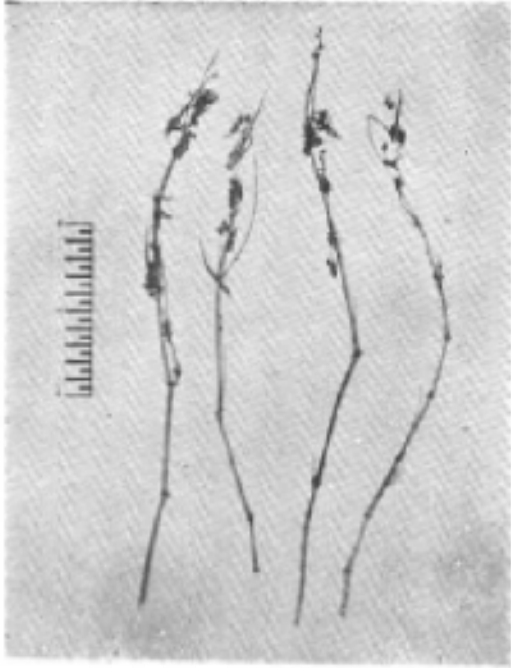
照片 26 董菜地丁



照片 27 苦地丁



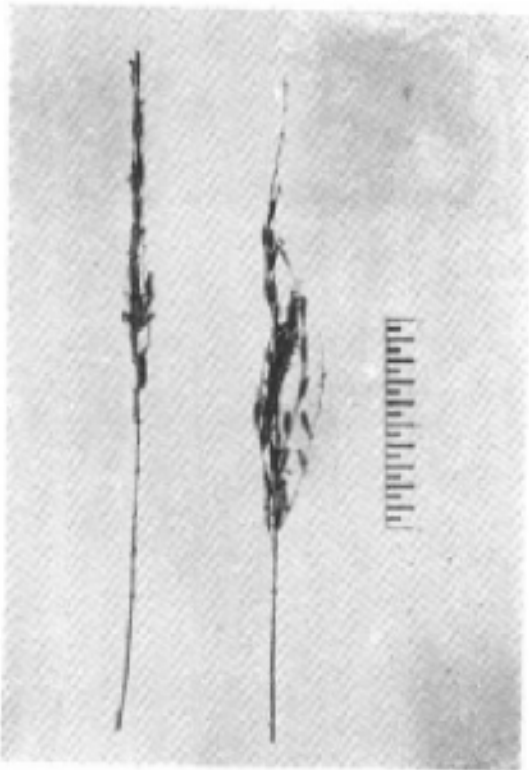
照片 28 龙胆地丁



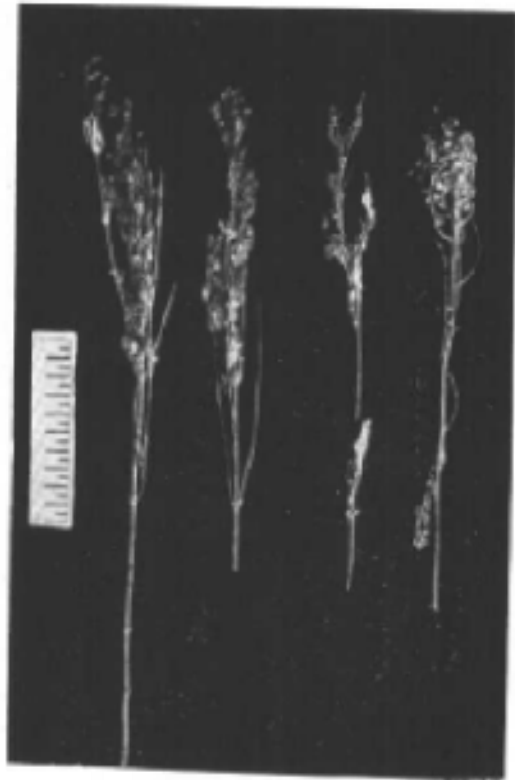
照片 29 长嘴老观草



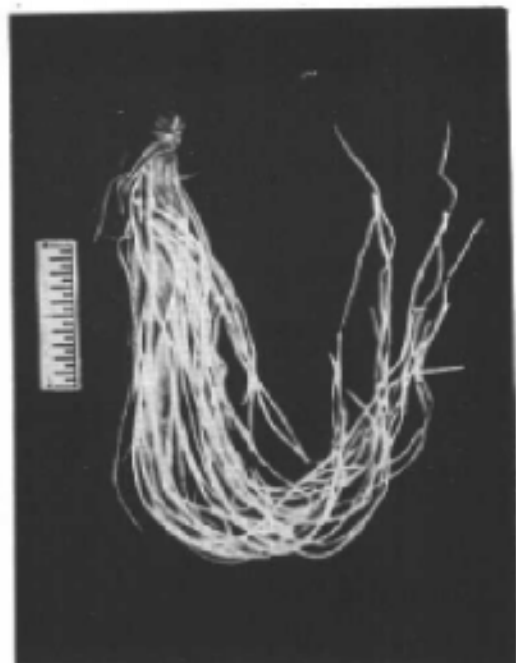
照片 30 短嘴老观草



照片 31 北刘寄奴



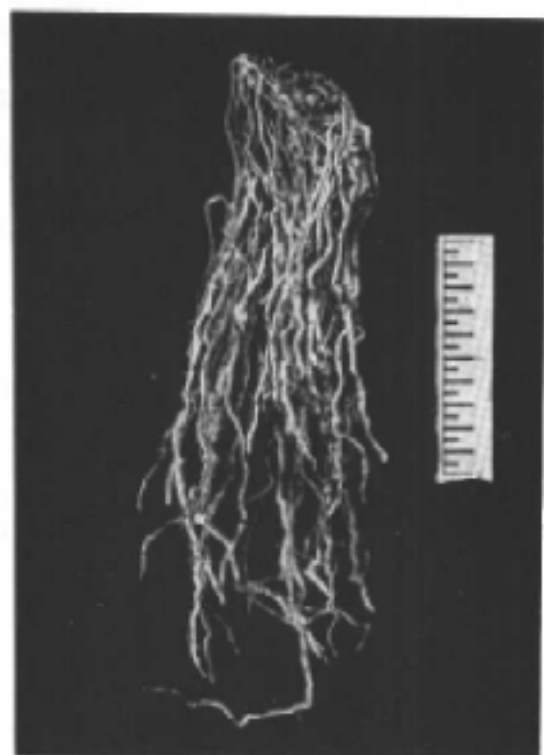
照片 32 南刘寄奴



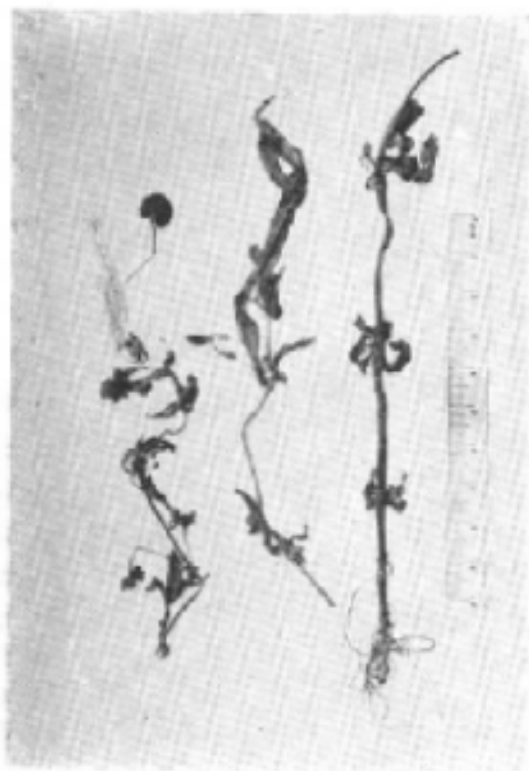
照片 33 灯心草




照片 34 左：铺地蜈蚣 右：伸筋草



照片 35 大伸筋



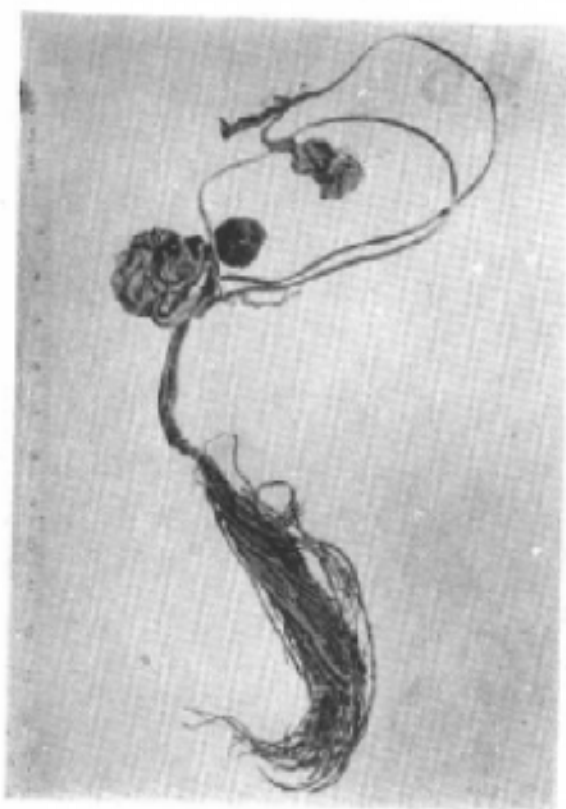
照片 36 旱莲草



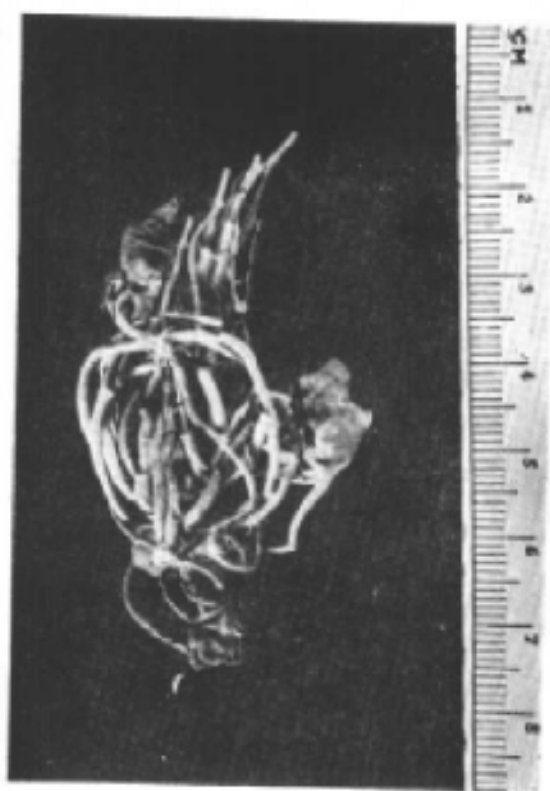
照片 37 紅旱蓮



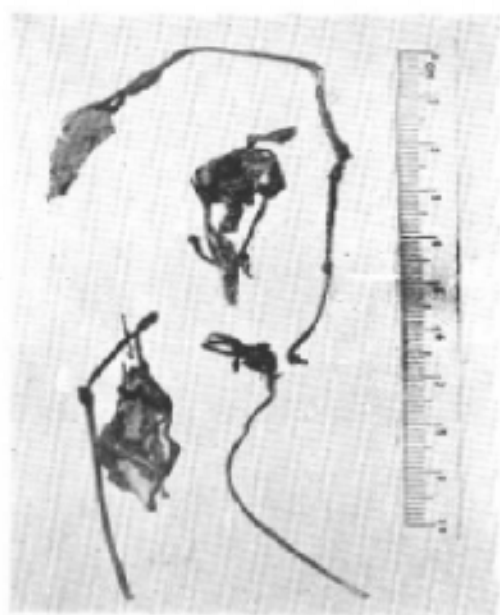
照片 38 旱蓮草(即臥委陵菜)



照片 39 細辛



照片 40 馬辛



照片 41 魚腥草



照片 42 澤蘭




照片 43 卷柏



照片 44 金牛草



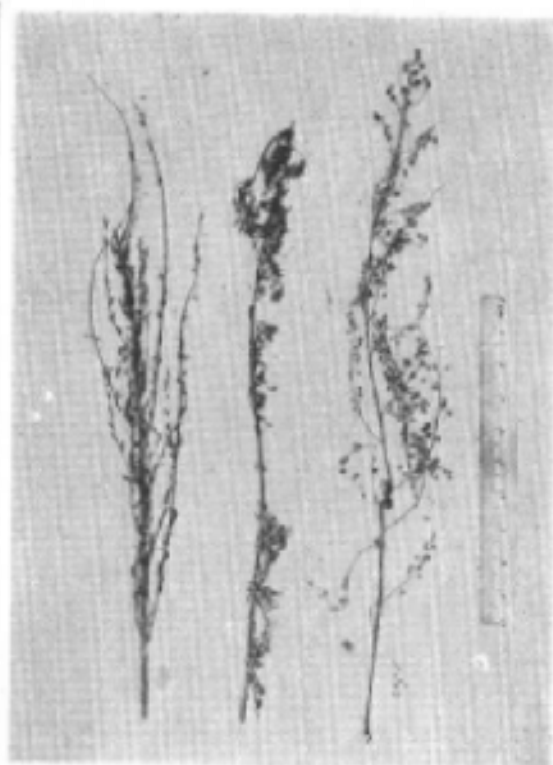
照片 45 左: 金牛草(西伯利亚远志)  
右: 金牛草(瓜子金)




照片 46 广东金牛草



照片 47 佩 兰



照片 48 左: 牡蒿 中、右: 青蒿(黄花蒿)



照片 49 青蒿(茵陈蒿)



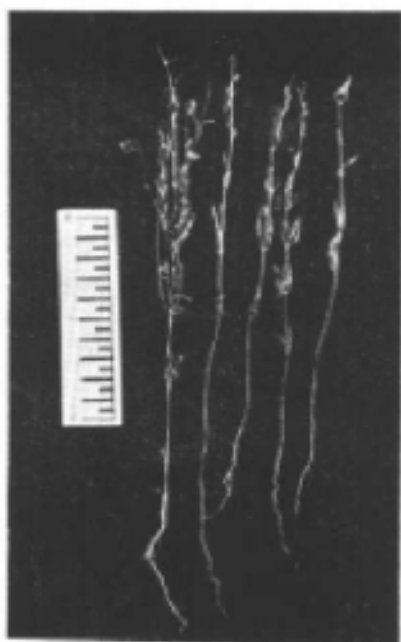
照片 50 败酱草(败酱菜)




照片 51 败酱草(败酱)



照片 52 红苕药




照片 53 青香菊



照片 54 云南香菊(牛至)



照片 55 浮萍



照片 56 益母草