

# 小学重点难点互动手册

## 合订本. 四年级. 下册

《小学重点难点互动手册》编写组 编

世界图书出版广东有限公司

# 出版说明

我公司特聘一批有丰富小学教学经验的教师 and 教学研究专家,以全面推进素质教育为宗旨,根据小学最新教学大纲并参照课程标准的要求,编写了《小学重点难点互动手册》、《小学阶梯分类达标练测卷》和《小学阶梯分类期末冲刺考卷》系列丛书。这三套书分别从指导和帮助学生如何进行学、练、考的角度出发,按学期分册编写,可供广大学生配合课本使用。

本套书内容全面,重点突出,解答精练,具有很强的实用性、针对性和启发性,可使小学生以轻松愉快的心情牢固地掌握课本知识,提高阅读写作能力,是小学生课前自学和课后辅导的良师,是小学教师备课的益友,也是家长辅导子女的指南。

在编写过程中,我们参考了一些书籍和资料,特向有关作者表示感谢。

限于我们的水平,书中或有不妥之处,诚恳欢迎读者和专家批评指正。

2011年1月

## 图书在版编目(CIP)数据

小学重点难点互动手册:合订本.四年级.下册/  
《小学重点难点互动手册》编写组编. —广州:世界  
图书出版广东有限公司,2007.7

ISBN 978-7-5062-8842-2

I. 小… II. 小… III. ①语文课—小学—教学参考资料②数学课—小学—教学参考资料③英语课—小学—教学参考资料 IV. G624

中国版本图书馆 CIP 数据核字(2007)第 105291 号

## 小学重点难点互动手册(四年级下册)(合订本)

责任编辑:朱霞

出版发行:世界图书出版广东有限公司

(广州市新港西路大江冲25号)

电 话:020-34281994 84460209

http://www.gdst.com.cn

经 销:各地新华书店

印 刷:佛山市浩文彩色印刷有限公司

版 次:2007年7月第1版

开 本:880mm×1230mm 1/32

印 数:10000册

ISBN 978-7-5062-8842-2/G·0238

定 价:16.00元

邮 编:510300

传 真:020-84469203

E-mail: pub@gdst.com.cn

2011年1月第2版第9次印刷

印 张:9.5




字 数:416千

如需投稿,请与世界图书出版广东有限公司教育图书编辑部联系,地址见本页。

电话:020-84460209

## 目 录

## 语文四年级(下册)(语文S版)

- |  |   |
|--|---|
| 1 种子 ..... (1)   | 10 巴斯德征服狂犬病<br>..... (60)   |
| 2 只拣儿童多处行 ..... (6)  |   |
| 3 钓鱼 ..... (13)  |   |
|   |  |
| 4* 爷爷的芦笛 ..... (19)  | 11 小树死因调查报告<br>..... (66)   |
| 语文百花园一 ..... (23)  | 12* 绿色记事本 ..... (72)  |
| 单元同步习作指导 ..... (25)  | 语文百花园三 ..... (77)   |
| 5 古诗三首 ..... (27)  | 单元同步实践活动指导 ... (78)   |
| 6 桂林山水 ..... (32)  | 单元同步习作指导 ..... (79)   |
|  | 13 我站在祖国地图前<br>..... (81)   |
| 7 走进丽江 ..... (38)  | 14 陈嘉庚办学 ..... (87)   |
| 8* 五彩池 ..... (44)  | 15 舞动的北京 ..... (93)   |
| 语文百花园二 ..... (48)  | 16* 大使馆妈妈 ..... (100)   |
| 单元同步习作指导 ..... (50)  | 语文百花园四 ..... (104)  |
| 9 卫星比武 ..... (52)  | 单元同步口语交际指导<br>..... (106)   |
|  | 单元同步习作指导 ..... (107)  |

# 目 录



- 17 莲叶青青 ..... (108)
- 18 萧山杨梅 ..... (115)
- 19 地震中的父与子 ... (121)
- 20\* 母亲的呼唤 ..... (127)
- 语文百花园五 ..... (131)
- 单元同步口语交际指导 ... (132)
- 单元同步习作指导 ..... (133)



- 21 爬 山 ..... (134)

- 22 语言的魅力 ..... (140)
- 23 寓言两则 ..... (145)
- 24\* 米芾学书 ..... (152)
- 语文百花园六 ..... (156)
- 单元同步习作指导 ..... (158)
- 25 鸟的天堂 ..... (159)
- 26 鲸 ..... (165)
- 27 麋 鹿 ..... (170)
- 28\* 小狮子爱尔莎 ..... (176)

- 语文百花园七 ..... (181)
- 单元同步习作指导 ..... (183)
- 29 孔子学琴 ..... (185)
- 30 端午节的由来 ..... (190)
- 31\* 西门豹 ..... (197)
- 32\* 汤姆·索亚历险记  
..... (201)

- 语文百花园八 ..... (207)
- 单元同步习作指导 ..... (208)

## 数学四年级(下册)(人教课标版)

- 1 四则运算 ..... (211)
- 2 位置与方向 ..... (212)
- 3 运算定律与简便计算  
..... (214)
- 4 小数的意义和性质  
..... (217)
- 5 三角形 ..... (221)
- 6 小数的加法和减法 ... (222)

- 7 统 计 ..... (225)




- 8 数学广角 ..... (226)
- 9 总复习 ..... (227)



## 数学四年级(下册)(北师大课标版)

- 一 小数的认识和加减法  
..... (230)
- 二 认识图形 ..... (232)



数图形中的学问 ..... (234)

- 三 小数乘法 ..... (235)  
整理与复习(一) ..... (236)
- 四 观察物体 ..... (237)
- 五 小数除法 ..... (237)  
激情奥运 ..... (239)
- 六 游戏公平 ..... (239)  
整理与复习(二) ..... (240)
- 七 认识方程 ..... (240)  
图形中的规律 ..... (241)  
总复习 ..... (241)

## 英语四年级(下册)(人教 PEP 版)

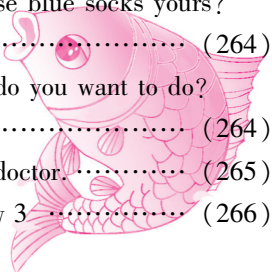
- Unit 1** Our School ..... (243)
- Unit 2** What Time Is It?  
..... (245)
- Unit 3** Is This Your Skirt?  
..... (247)
- Recycle 1** ..... (250)

- Unit 4** It's Warm Today  
..... (251)
- Unit 5** How Much Is It?  
..... (253)
- Unit 6** At a Farm ..... (255)
- Recycle 2** ..... (257)

## 英语四年级(下册)(开心学英语)

- 1** Hi, Tony! Hi, Jenny!  
..... (259)
- 2** Are you dancing? ..... (259)
- 3** I'm washing the car.  
..... (260)
- 4** Review 1 ..... (261)
- 5** Where are you going?  
..... (261)
- 6** It's 3:15! ..... (262)

- 7** I like eating. .... (263)
- 8** Review 2 ..... (263)
- 9** Are these blue socks yours?  
..... (264)
- 10** What do you want to do?  
..... (264)
- 11** I'm a doctor. .... (265)
- 12** Review 3 ..... (266)



英语四年级(下册)(外研社版)

**Module 1 Friends**

Unit 1 She's a nice teacher.  
..... (267)

Unit 2 He's cool. .... (267)

**Module 2 London**

Unit 1 London is the capital of  
England. .... (268)

Unit 2 This is the River Thames.  
..... (268)

**Module 3 Picnic**

Unit 1 Will you take your kite?  
..... (269)

Unit 2 On Monday I'll go swimming.  
..... (270)

**Module 4 Robots**

Unit 1 Robots will do everything.  
..... (271)

Unit 2 Will it be windy in  
Beijing? .... (271)



**Module 5 Size**

Unit 1 Amy's taller than Lingling.  
..... (272)

Unit 2 Beijing is bigger than  
Tianjin. .... (272)

**Module 6 Music**

Unit 1 This girl is good.  
..... (273)

Unit 2 Lingling is better than  
Daming. .... (274)

**Module 7 Countries**

Unit 1 New York is in the east.  
..... (275)

Unit 2 Beijing is the capital of  
China. .... (275)

**Module 8 Changes**

Unit 1 I was two. .... (276)

Unit 2 They were young.  
..... (276)

**Module 9 Weekend**

Unit 1 I helped Mum. ... (277)

Unit 2 Did Dad cook lunch?  
..... (278)

**Module 10 Accidents**

Unit 1 Sam fell off his bike.  
..... (279)

Unit 2 Sam had lots of chocolate  
biscuits.  
..... (279)

**Review Module**

Unit 1 ..... (280)

Unit 2 ..... (281)

**Reading for Pleasure**

## 1 种子

## 题解

这篇课文中的“种子”是指洋槐树的籽,如黑豆般大小。在一定的条件下,这些树籽能萌发成新的洋槐树。现在我们来认识一位纯朴的小姑娘,看她采集的种子与别人的有什么不同。



## 重点难点

|    |   |
|----|---|
| 重点 | 1. 会认5个生字,会写8个生字,掌握“掺杂、羞涩”等词语,并联系上下文和生活实际理解词义。      |
|    | 2. 有感情地朗读课文。  |
|    | 3. 学习抓住人物外貌、动作、语言、神态细致描写,表现人物特点的写作方法。               |
| 难点 | 从小女孩儿交树种推想她捡树种的具体描述中,体会小女孩儿做事认真的美好品德和作者赞美小女孩儿的思想感情。 |



## 生字登台

## 我会写的生字

|     |                 |    |     |      |
|-----|-----------------|----|-----|------|
| lüè | 田               | 左右 | 11画 | LTKG |
| 略   | 丨 冂 日 田 田 田 畷 畷 |    |     |      |
|     | 畷 畷 畷           |    |     |      |

【写字】左短右长。“田”形小,上宽下窄;“各”横、撇、捺要舒展,盖住下面的“口”字。

【巧记】阁中走出去(各),旁边是“田”地。

【字义】①(课文义)稍微;大致。  
(造句)这篇文章我已略作修改,马上就可以发表了。  
②简单;不详细(跟“详”相对)。  
(造句)他已大略地了解了这本

书的主要内容。

③计划;计谋。

(造句)对于不同的情况,我们要采取不同的策略。

④掠夺;夺取。

(造句)1937年,日本大规模地侵略中国。

【顺序组词】略读 略微 略知一二

【逆序组词】策略 大略 忽略 侵略

【辨字】略—络 【同音】略—掠

|    |                     |    |     |      |
|----|---------------------|----|-----|------|
| sè | 讠                   | 左右 | 10画 | IVYH |
| 涩  | 讠 讠 讠 讠 讠 讠 讠 讠 讠 讠 |    |     |      |
|    | 涩 涩                 |    |     |      |

【写字】左窄右宽。“刃”取斜势，“止”中竖对准“刃”的中间，底横宜长。

【巧记】抽刀(刃)断(止)水(冫)。

【字义】①(课文义)不自然。

(造句)在这么多人面前表演,她感到有些羞涩。

②文字生硬,难读难懂。

(造句)这篇文章有很多生僻字,读起来很艰涩。

③使舌头感到麻木干燥的味道。

(造句)这个桃子吃起来很苦涩。

【顺序组词】涩味

【逆序组词】干涩 艰涩 苦涩 羞涩

【辨字】涩—湿 【同音】涩—色

|    |               |             |     |      |
|----|---------------|-------------|-----|------|
| kù | 衤             | 左右          | 12画 | PUYL |
| 裤  | 衤 才 衤 衤 衤 衤 衤 | 衤 衤 衤 衤 衤 衤 |     |      |

【写字】左窄右宽。“广”的撇宜伸展,被包围部分的竖是悬针竖。

【巧记】放衣(衤)服的仓“库”。

【字义】(课文义)裤子,穿在腰部以下的衣服,有两条裤腿。

(造句)她新买的毛裤真好看。

【顺序组词】裤衩 裤脚 裤腰 裤子

【逆序组词】短裤 马裤 毛袜 棉裤

【辨字】裤—库 【同音】裤—酷

|     |               |               |     |     |
|-----|---------------|---------------|-----|-----|
| cán | 忄             | 左右            | 11画 | NLR |
| 惭   | 忄 忄 忄 忄 忄 忄 忄 | 忄 忄 忄 忄 忄 忄 忄 |     |     |

【写字】“车”的竖不可过长,“斤”笔画较少,横宜短,竖长而有力。

【巧记】水渐退去(辶)有心(忄)回。

【字义】(课文义)羞愧。

(造句)我没有完成好作业,感到很惭愧。

【顺序组词】惭愧 惭色 惭颜

【逆序组词】羞惭 大言不惭

【辨字】惭—渐 【同音】惭—蚕

|     |               |               |     |      |
|-----|---------------|---------------|-----|------|
| kui | 讠             | 左右            | 12画 | NRQC |
| 愧   | 讠 讠 讠 讠 讠 讠 讠 | 讠 讠 讠 讠 讠 讠 讠 |     |      |

【写字】“讠”先写左右点再写中竖,右边点画位置偏上;“鬼”的“臼”扁方,撇长,竖弯钩展开。

【巧记】心(忄)里有“鬼”。

【字义】(课文义)羞惭。

(造句)我未能尽到做姐姐的责任,深感惭愧。

【顺序组词】愧恨 愧色 愧不敢当

【逆序组词】惭愧 羞愧 自愧不如

【辨字】愧—槐 【同音】愧—溃

|    |               |               |     |      |
|----|---------------|---------------|-----|------|
| lǚ | 扌             | 左右            | 11画 | RYIY |
| 掠  | 扌 扌 扌 扌 扌 扌 扌 | 扌 扌 扌 扌 扌 扌 扌 |     |      |

【写字】“扌”横稍短,竖钩偏右;“京”竖钩不宜长,两点呼应。

【巧记】向北“京”招手(扌)。

【字义】①(课文义)拂过;轻轻地擦过。

(造句)天空掠过一只飞雁。

②夺取;抢劫(多指财物)。

(造句)侵略者无耻地掠取了圆明园的珍贵物品。

【顺序组词】掠夺 掠过 掠取 掠影

【逆序组词】掳掠 抢掠

【辨字】掠—凉 【同音】掠—略

|     |               |               |     |      |
|-----|---------------|---------------|-----|------|
| wéi | 口             | 左右            | 11画 | KWYG |
| 唯   | 口 口 口 口 口 口 口 | 口 口 口 口 口 口 口 |     |      |

【写字】左窄右宽。“口”字偏上;“隹”要挺拔,“圭”横画间距要匀。

【巧记】“住”字多“一”“口”。

【字义】(课文义)单单,只。

(造句)我是他唯一的姐姐。

【顺序组词】唯独 唯恐 唯心 唯物论

【逆序组词】任人唯贤

【辨字】唯一维 【同音】唯一为

|      |                     |    |     |      |
|------|---------------------|----|-----|------|
| kǒng | 心                   | 上下 | 10画 | AMYN |
| 恐    | 一 丨 丿 丿 丿 丿 丿 丿 丿 丿 |    |     | 恐 恐  |

【写字】上部左窄右宽,要紧凑;心字底写得粗壮些,托住上面。

【巧记】平“凡”“工”作也安“心”。

【字义】①(课文义)担心;估计。  
(造句)他把所有角落又仔细检查了一遍,恐有意外。

- ②害怕,畏惧。  
(造句)他脸上闪过一丝恐慌的神情。
- ③吓唬,使害怕。  
(造句)刘胡兰毫不害怕敌人的恐吓。

【顺序组词】恐慌 恐惧 恐龙 恐吓

【逆序组词】惶恐 惊恐 有恃无恐

【辨字】恐—怒 【同音】恐—孔

## 我会认的生字

|      |                           |   |     |     |
|------|---------------------------|---|-----|-----|
| huái | H                         | 木 | 13画 | 左右  |
| 槐    | 一 丨 丨 丨 丨 丨 丨 丨 丨 丨 丨 丨 丨 |   |     | 槐 槐 |

【课文义】槐树,落叶乔木。

【组词】槐花 槐树 刺槐 洋槐

【辨字】槐—愧(愧疚)(惭愧)

|      |                       |   |     |     |
|------|-----------------------|---|-----|-----|
| chān | C                     | 扌 | 11画 | 左右  |
| 掺    | 一 丨 丨 丨 丨 丨 丨 丨 丨 丨 丨 |   |     | 掺 掺 |

【课文义】混合。

【组词】掺和 掺假 掺水 掺杂

【辨字】掺—渗(渗入)(渗透)

|    |                     |   |     |     |
|----|---------------------|---|-----|-----|
| sè | S                   | 氵 | 10画 | 左右  |
| 涩  | 丨 丨 丨 丨 丨 丨 丨 丨 丨 丨 |   |     | 涩 涩 |

【课文义】不自然。

【组词】艰涩 苦涩 生涩 羞涩

【辨字】涩—湿(湿润)(湿度)

|     |                       |   |     |     |
|-----|-----------------------|---|-----|-----|
| dōu | D                     | 儿 | 11画 | 上下  |
| 兜   | 丨 丨 丨 丨 丨 丨 丨 丨 丨 丨 丨 |   |     | 兜 兜 |

【课文义】口袋一类的东西。

【组词】兜风 兜售 裤兜 衣兜

【辨字】兜—竟(竟然)(究竟)

|     |                   |   |    |     |
|-----|-------------------|---|----|-----|
| jùn | J                 | 亻 | 9画 | 左右  |
| 俊   | 丨 丨 丨 丨 丨 丨 丨 丨 丨 |   |    | 俊 俊 |

【课文义】相貌清秀好看(跟“丑”相对)。

【组词】俊杰 俊美 俊俏 英俊

【辨字】俊—峻(峻峭)(严峻)



## 考点精析

### 正字音

苦涩(sè shè) 槐树(huái kuí)

### 形近字

|         |         |
|---------|---------|
| { 惭(惭愧) | { 愧(惭愧) |
| { 渐(渐渐) | { 槐(槐树) |
| { 掠(掠取) | { 俊(俊秀) |
| { 惊(惊吓) | { 峻(峻峭) |

### 近义词

|           |       |
|-----------|-------|
| 羞涩—羞怯     | 惭愧—内疚 |
| 饱满—丰满     | 注视—凝视 |
| 毕竟—究竟(到底) |       |
| 扫视—环视(环顾) |       |
| 落落大方—举止大方 |       |
| 小心翼翼—小心谨慎 |       |

反义词

羞涩—大方      惭愧—欣慰  
 饱满—干瘪      温暖—寒冷  
 落落大方—扭捏作态  
 小心翼翼—粗心大意

多音字

倒 { dào(倒车)      挑 { tiāo(挑选)  
      dǎo(倒下)             tiǎo(挑逗)  
 晃 { huàng(摇晃)      冲 { chōng(冲击)  
      huǎng(晃眼)             chòng(冲着)

词语解释

**素雅**(sù yǎ):指颜色虽不鲜艳,但很协调、好看。本课指小女孩儿穿的秋装很好看。

**落落大方**(lù lù dà fāng):形容心胸坦率、开朗,举止得体、大方。

**惭愧**(cán kuì):因为自己有缺点、做错事或未能尽到责任而感到不安。本课指小女孩儿因交的树种少而感到不安。

**小心翼翼**(xiǎo xīn yì yì):形容十分谨慎,丝毫不敢疏忽。本课指小女孩儿从小葫芦里往外抖树种时的动作很小心。

**虔诚**(qián chéng):恭敬而有诚意(多指宗教信仰)。

**凝望**(níng wàng):目不转睛地看。

**茁壮**(zhuó zhuàng):(年轻人、孩子、动植物)强壮;健壮。

四字词语

小心翼翼    落落大方

成语仿写

AABC式:栩栩如生    源源不断

ABCC式:逃之夭夭    神采奕奕

词语搭配

(乌亮)的光泽    (虔诚)的童心  
 (俊秀)的脸颊    (害羞)地一笑

关联词运用

(虽然)这些树籽不太起眼,(但)毕竟是孩子们用一双双小手捡来的,是他们的劳动成果。

特殊句型

**比喻句**:那种子一般大小,有如饱满的黑豆。

**拟人句**:一棵棵洋槐树正在茁壮成长,为辽阔的大地撑起一柄柄绿色的大伞。

**感叹句**:我想她一定是用那双手挑了又挑,选了又选,树种才能如此一般大小,闪闪发光!



课文详解

课 文

讲桌上堆放着洋槐(huái)树籽(zǐ),有浅黄色的,有豆绿色的,还有紫红色的……籽粒里掺(chān)杂着荚皮和角柄。<sup>①</sup>虽然这些树籽不太起眼,但毕竟是孩子们用一双双小手捡来的,是他们的劳动成果,更何况他们每个人采的树种还挺多呢!<sup>②</sup>我扫视了全班同学一眼,准备说点儿什么……<sup>③</sup>

第一部分(第一自然段):写每个同学交来的树种都挺多,“我”想说点什么。

这时,走上来一个小女孩儿。她穿着一身素雅的

名师讲解

①从“浅黄色的”“豆绿色的”“紫红色的”可以看出有些种子还没成熟。“荚皮和角柄”说明种子里杂质很多,从中可以看出孩子们收集的种子质量不高。

②“虽然……但……”是表示转折关系的关联词,后半句说明了“我”并没有打算责备孩子。

③“……”省略了“我”要说的内容。





秋装,显得落落大方,又略带羞涩(sè)。<sup>④</sup>小女孩儿走到我跟前,冲我抿(mǐn)嘴一笑,低下头,把手伸进裤兜(dōu)里。<sup>⑤</sup>

“怎么,没采到?”我问。

“不,可是没有他们那么多。”她的脸刷地红了,撩(liāo)起眼皮看了我一眼,惭愧地站在那儿。<sup>⑥</sup>

“那,你采的呢?”我又问。

她从兜里掏出一个小葫芦,又从兜里掏出一张纸,在桌子上展平,然后凝望着那小葫芦的嘴儿,小心翼翼地往外抖。<sup>⑦</sup>一颗,两颗,三颗……我看着她倒出来的树种,不由得心里一动。那种子一般大小,有如饱满的黑豆,每一颗都闪着乌亮的光泽。<sup>⑧</sup>

我想她一定是用那双小手挑了又挑,选了又选,树种才能如此一般大小,闪闪发光!<sup>⑨</sup>我被一颗虔(qián)诚的童心感染了,心里充满温暖。<sup>⑩</sup>望着她那俊(jùn)秀的脸颊(jiá)、专注的神情,我仿佛看见在茫茫的山川原野上,一棵棵洋槐树正在茁壮成长,为辽阔的大地撑起一柄柄绿色的大伞。<sup>⑪</sup>

“就这么一点儿。”她摇晃一下小葫芦,抬起头来。我们的目光正好相遇。我笑着点点头。她害羞地一笑,轻轻掠一下额前乌黑的短发,拿着小葫芦回到自己的座位上。<sup>⑫</sup>

第二部分(第二至八自然段):写班上一个小女孩交的树种虽然不多,却是经过精心挑选的。

我扫视了一下全班同学,发现几十双眼睛都在注视着那白纸上不多的洋槐树籽。<sup>⑬</sup>我小心翼翼地把这些树籽包起来,唯恐丢失一颗。<sup>⑭</sup>

第三部分(第九自然段):写“我”和全班同学深受感动。



## 中心点播台

本文通过记叙一位小女孩儿把自己捡到的种子挑了又挑,选了又选,送到讲桌上的事,赞扬了小女孩儿外表美、心灵美,有一颗虔诚的童心。



## 写作特点

1. 抓住人物的外貌、语言、动作、神态描写,使人物个性鲜明。
2. 语言平和、清新流畅,适合分角色朗读。

<sup>④</sup>这句话是对小女孩儿的外貌描写。小女孩儿“略带羞涩”的原因是什么呢?自然引起下文。

<sup>⑤</sup>这是对小女孩儿的动作描写。“抿嘴一笑”是羞涩的具体表现;把种子装在裤兜里可以看出她采的种子一定不多。

<sup>⑥</sup>这句话点明了小女孩儿惭愧的原因,是对小女孩儿的神态描写。

<sup>⑦</sup>从“掏出”“展平”“凝望”“小心翼翼”可以看出小女孩儿对树种十分珍惜;她做事时很专注。

<sup>⑧</sup>“一般大小”“饱满”“乌亮的光泽”说明这些种子都是成熟的,与前面同学们交上来的种子形成鲜明对比。说明小女孩儿做事很认真。

<sup>⑨</sup>这是“我”的推想,推想的根据是小女孩儿交上来的树种,从中想到小女孩儿在做这件事时是多么认真、多么虔诚,所以“我”被感动了。

<sup>⑩</sup>这是对“我”的心理描写,是小女孩儿做事认真、虔诚的态度,使“我”的心里感到温暖。

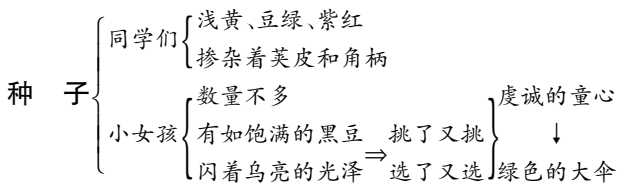
<sup>⑪</sup>这是作者产生的联想,突出了小女孩儿为植树造林尽心尽力。

<sup>⑫</sup>通过对小女孩儿外貌、神态、语言、动作的描写,表现了她淳朴的个性。

<sup>⑬</sup>从同学们注视的目光中,可以看出同学们也被这些种子感染了,目光里包含着敬佩。

<sup>⑭</sup>“唯恐丢失一颗”是说“我”对这些种子的珍视,其实更表现“我”对小女孩儿做事认真的态度的高度赞扬。




 板书过山车


 课本练习解答

**1** 小女孩精心挑选树种的精神令人感动,因此,我们应带着敬佩和赞美的语气来读课文。

**2** “我”之所以很感动且心里充满了温暖,是因为小女孩儿挑选种子的认真态度体现了她的心灵美。一个人有了这样的品质,将来一定会成为祖国的栋梁。所以“我”不因为她交的种子少而责备她,相反,“我”为此感动,心里充满了温暖。

**3** 本文在讲小女孩儿交树种时,紧紧抓住她的外貌、动作、语言、神态进行细致的描写,如“小女孩儿走到我跟前,冲我抿嘴一笑,低下头,把手伸进裤兜里”“她的脸刷地红了,撩起上眼皮看了我一眼,惭愧地站在那儿”“她从兜里掏出一个小葫芦,又从兜里掏出一张纸,在桌子上展平,然后凝望着那小葫芦的嘴儿,小心翼翼地往外抖”等等。找出这些语句,边读边想象,体会人物的特点,感悟描写人物的方法,对学生以后描写人物有一定的启发。



## 2 只拣儿童多处行



### 题解

文题的意思是只挑选儿童多的地方走。课文以欢快的笔调描写了生机勃勃的春游的儿童和春天里充满着旺盛力的花儿,体会儿童多的地方春光更加饱满、灿烂。



## 重点难点

|    |  |
|----|--|
| 重点 | 1. 会认7个生字,会写9个生字,要求掌握“匣子、大概”等词语。<br>2. 有感情地朗读课文。背诵自己喜欢的段落。 |
| 难点 | 理解冰心奶奶为什么说“游人不解春何在,只拣儿童多处行”,体会文章表达的思想感情。                   |



## 生字登台

## 我会写的生字

|     |                              |    |     |      |
|-----|------------------------------|----|-----|------|
| gài | 木                            | 左右 | 13画 | SVCQ |
| 概   | 一 十 才 木 和 和 和 和<br>和 和 概 概 概 |    |     |      |

【写字】左窄右宽,结构要紧凑。右部撇向中间下部伸展,竖弯钩不要写得过大。

【巧记】“既”知左是“木”,大略便清楚。

【字义】①(课文义)大致;大略。  
(造句)他把情况作了个大概的分析。  
②一律。  
(造句)非典期间,师生一概不许出校门。  
③气度;神情。  
(造句)武松打虎——气概不凡。

【顺序组词】概况 概括 概率 概数  
【逆序组词】大概 气概 一概而论  
【辨字】概—溉 【同音】概—盖

|    |                                |    |     |      |
|----|--------------------------------|----|-----|------|
| jù | 耳                              | 上下 | 14画 | BCTI |
| 聚  | 一 丿 冫 冫 冫 耳 取 取<br>取 聚 聚 聚 聚 聚 |    |     |      |

【写字】上下均等。“耳”三横间距要均匀;“丿”平撇较短。  
【巧记】骤然骑马而去(“骤”去“马”剩“聚”)。

【字义】(课文义)会合,集合(跟“散”相对)。

(造句)大家聚集在一起讨论这个问题。

【顺序组词】聚会 聚集 聚拢 聚精会神

【逆序组词】欢聚 汇聚 凝聚 相聚

【辨字】聚—娶 【同音】聚—句

|      |           |     |    |     |
|------|-----------|-----|----|-----|
| cōng | 勹         | 半包围 | 5画 | QRY |
| 匆    | 勹 勹 勹 勹 勹 |     |    |     |

【写字】上撇稍短,横折钩折笔后取斜势;两撇略取弯势,后撇略长。

【巧记】“匆”多一点(丶)。

【字义】(课文义)急速。  
(造句)临行匆忙,没来得及去看你。

【顺序组词】匆匆 匆促 匆忙

【逆序组词】急匆匆 来去匆匆

【辨字】匆—勿 【同音】匆—葱

|      |                          |    |     |     |
|------|--------------------------|----|-----|-----|
| shāo | 木                        | 左右 | 11画 | SIE |
| 梢    | 一 十 才 木 木 木 木 木<br>梢 梢 梢 |    |     |     |

【写字】“木”竖要挺直;“艹”的竖笔位于“月”的正中。

【巧记】小小月(肖)亮藏树(木)后。

【字义】(课文义)树枝的末端或条

## 语文(语文S版)

状物较细的一头。

(造句)树梢上有几只小鸟。

【顺序组词】梢头

【逆序组词】辫梢 眉梢 末梢 树梢

【辨字】梢—稍 【同音】梢—烧

|     |                 |           |     |      |
|-----|-----------------|-----------|-----|------|
| shì | 釋               | 左右        | 12画 | TOCH |
| 释   | 一 一 一 一 一 一 一 一 | 平 牙 牙 牙 牙 |     |      |
|     | 释 释 释 释         |           |     |      |

【写字】左窄右宽。“释”略小，占左半格，末笔为点；“释”竖为悬针竖。

【巧记】“米”儿把帽(一)戴，却只选择一半(释)。

【字义】(课文义)①放出被关押的人或物使恢复自由。

(造句)他被判无罪释放。

②解说;说明。

(造句)经过无数次的研究和实验,这种自然现象才得到科学的解释。

③放开;放下。

(造句)妈妈给我买的新文具盒让我爱不释手。

【顺序组词】释放 释怀 释疑 释义

【逆序组词】冰释 解释 开释 注释

【辨字】释—译 【同音】释—是

|   |                               |                 |     |      |
|---|-------------------------------|-----------------|-----|------|
| é | 額                             | 左右              | 15画 | DTKM |
| 额 | 一 一 一 一 一 一 一 一 一 一 一 一 一 一 一 | 客 客 客 客 客 客 客 客 |     |      |
|   | 客 客 客 客 客 客 客 客               |                 |     |      |

【写字】“客”宝盖窄小，“页”最后一点顿笔有力。

【巧记】迎“客”频让步(页)。

【字义】①(课文义)人的眉头以上头发以下的部位,也指某些动物头部大致与此相当的部位。

(造句)他额角上有一块胎记。

②规定的数目。

(造句)这笔资金数额很大,你一定要保管好。

【顺序组词】额定 额角 额头 额外

【逆序组词】匾额 差额 定额 巨额

【辨字】额—顾 【同音】额—鹅

|     |               |               |    |      |
|-----|---------------|---------------|----|------|
| niǔ | 纽             | 左右            | 7画 | XNFG |
| 纽   | 一 一 一 一 一 一 一 | 纟 纟 纟 纟 纟 纟 纟 |    |      |
|     | 纟 纟 纟 纟 纟 纟 纟 |               |    |      |

【写字】左高右低。右边竖折稍向左倾斜,底横略长。

【巧记】相约勺己去(纟),“丑”字来代替。

【字义】①(课文义)可以把衣服扣起来的東西。

(造句)衣服的纽扣掉了,我需要针线来缝补。

②事物之间起联系作用的中心环节或关键。

(造句)批评和自我批评是团结的纽带,是进步的保证。

【顺序组词】纽带 纽扣

【逆序组词】秤纽 枢纽 衣纽 印纽

【辨字】纽—扭 【同音】纽—扭

|      |                 |                 |    |     |
|------|-----------------|-----------------|----|-----|
| wàng | 旺               | 左右              | 8画 | JGG |
| 旺    | 一 一 一 一 一 一 一 一 | 日 日 日 日 日 日 日 日 |    |     |
|      | 日 日 日 日 日 日 日 日 |                 |    |     |

【写字】左窄右宽。“日”字略窄长;“王”三横白布均匀,末横略长。

【巧记】二十(王)“日”。

【字义】①(课文义)盛,兴盛。

(造句)祝我们的祖国更加兴旺发达。

②火势炽烈。

(造句)现在火势很旺,消防队员正在努力抢救。

【顺序组词】旺季 旺年 旺盛 旺势

【逆序组词】火旺 兴旺 人畜两旺

【辨字】旺—汪 【同音】旺—望

|      |           |           |    |     |
|------|-----------|-----------|----|-----|
| zhào | 召         | 上下        | 5画 | VKF |
| 召    | 一 一 一 一 一 | 刀 刀 刀 刀 刀 |    |     |
|      | 刀 刀 刀 刀 刀 |           |    |     |

【写字】“刀”撇斜长,横折钩取斜

势;“口”扁,上开下合。

**【巧记】**“刀”子“口”,声如吼;叫大家,一起走。

**【字义】**(课文义)呼唤,叫人来。

(造句)队长召集全体队员开会。

**【顺序组词】**召唤 召集 召见 召开

**【逆序组词】**感召 号召 应召 征召

**【辨字】**召一名 **【同音】**召—照

## 我会认的生字

|      |   |   |             |             |
|------|---|---|-------------|-------------|
| jiǎn | J | 扌 | 8画          | 左右          |
| 拣    | 扌 | 才 | 扌 扌 扌 扌 扌 扌 | 拣 拣 拣 拣 拣 拣 |

**【课文义】**挑选,选择。

**【组词】**拣拾 拣选 挑拣

**【辨字】**拣—栋(栋梁)(汗牛充栋)

|    |   |             |             |             |
|----|---|-------------|-------------|-------------|
| xì | X | 阝           | 12画         | 左右          |
| 隙  | 阝 | 阝 阝 阝 阝 阝 阝 | 隙 隙 隙 隙 隙 隙 | 隙 隙 隙 隙 隙 隙 |

**【课文义】**裂缝。

**【组词】**乘隙 缝隙 间隙 孔隙

**【辨字】**隙—除(除法)(消除)

|      |   |             |             |             |
|------|---|-------------|-------------|-------------|
| yàng | Y | 氵           | 14画         | 左右          |
| 漾    | 氵 | 氵 氵 氵 氵 氵 氵 | 漾 漾 漾 漾 漾 漾 | 漾 漾 漾 漾 漾 漾 |

**【课文义】**水面微微动荡。

**【组词】**漾奶 荡漾

**【辨字】**漾—样(样子)(样品)

|      |   |           |           |     |
|------|---|-----------|-----------|-----|
| cōng | C | 勹         | 5画        | 半包围 |
| 匆    | 勹 | 勹 勹 勹 勹 勹 | 匆 匆 匆 匆 匆 |     |

**【课文义】**急速。

**【组词】**匆匆 匆促 匆忙

**【辨字】**匆—勿(请勿吸烟)

|      |   |             |             |             |
|------|---|-------------|-------------|-------------|
| táng | T | 木           | 12画         | 上下          |
| 棠    | 木 | 木 木 木 木 木 木 | 棠 棠 棠 棠 棠 棠 | 棠 棠 棠 棠 棠 棠 |

**【课文义】**海棠树,落叶小乔木。

**【组词】**棠梨 海棠

**【辨字】**棠—堂(课堂)(教堂)

|   |   |             |             |             |
|---|---|-------------|-------------|-------------|
| é | E | 页           | 15画         | 左右          |
| 额 | 页 | 页 页 页 页 页 页 | 额 额 额 额 额 额 | 额 额 额 额 额 额 |

**【课文义】**人的眉毛以上头发以下的部位。

**【组词】**额度 额外 定额 前额

**【辨字】**额—领(领带)(带领)

|     |   |             |             |             |
|-----|---|-------------|-------------|-------------|
| niǔ | N | 纟           | 7画          | 左右          |
| 纽   | 纟 | 纟 纟 纟 纟 纟 纟 | 纽 纽 纽 纽 纽 纽 | 纽 纽 纽 纽 纽 纽 |

**【课文义】**可以把衣服扣起来的的东西。

**【组词】**纽带 纽扣 枢纽 印纽

**【辨字】**纽—扭(扭头)(别扭)



### 考点精析

#### 正字音

魔术匣子(xí xiá) 倚靠(yǐ yì)

匆匆(cōng chōng)

#### 形近字

{ 挤(拥挤)      { 倚(倚仗)  
{ 济(救济)      { 椅(桌椅)

{ 堂(厅堂)

{ 党(党派)

#### 近义词

情景—景象

集合—集中

灿烂—辉煌

舒展—伸展

{ 晴(晴天)

{ 睛(眼睛)

荡漾—飘荡

饱满—充实

蕴藏—储藏

闹嚷嚷—闹哄哄

反义词

大概—确切      灿烂—暗淡  
 赞叹—贬低      活泼—呆板  
 美丽—丑陋      快乐—悲伤  
 聚精会神—心不在焉

多音字

|   |             |   |           |
|---|-------------|---|-----------|
| 嚷 | {rāng(嚷嚷)   | 喷 | {pēn(喷泉)  |
|   | {rǎng(叫嚷)   |   | {pèn(喷香)  |
| 转 | {zhuǎn(转弯)  | 藏 | {cáng(珍藏) |
|   | {zhuàn(转盘)} |   | {zàng(宝藏) |

词语解释

**成百盈千**(chéng bǎi yíng qiān): 形容非常多。盈,满。

**座无隙地**(zuò wú xì dì):形容人多,没有一点空地可以坐下来。

**灿烂**(càn làn):颜色鲜明而美丽。

**蕴藏**(yùn cáng):蓄积而未显露或未发掘。

**释放**(shì fàng):把所含的物质或能量放出来;恢复被拘押者或服刑者的人身自由。

**忸怩**(niǔ ní):形容不好意思或不大方的样子。

**感召**(gǎn zhào):感化和召唤。

**欢畅**(huān chàng):高兴,痛快。

**旺盛**(wàng shèng):生命力强。

**浑身解数**(hún shēn xiè shù):全部的手段或全身的本事。解数,原指武术的架势,文中指手段、本事。

四字词语

成百盈千    座无隙地    浑身解数  
 聚精会神    密密层层

成语仿写

AABB 式:

红红火火    开开心心    认认真真

词语搭配

(成百盈千)的孩子  
 (太阳)的香气    (尽情)地释放  
 (聚精会神)地看  
 (开得)旺      (管理)得好

关联词运用

(只要)管理得好,给它适时地浇水施肥,花儿和儿童一样,在春天的感召下,(就)会欢畅活泼地,以旺盛的生命力,舒展出新鲜美丽的四肢,使出浑身解数。

特殊句型

**比喻句**:(1)从香山归来,路过颐和园,看见成百盈千的孩子,闹嚷嚷地从颐和园门内挤了出来,就像从一只大魔术匣子里,飞涌出一群接着一群的小天使。

(2)走进玉澜堂的院落里,眼睛突然一亮,那几棵大海棠树,开满了密密层层淡红的花,这繁花从树枝开到树梢,不留一点空隙,阳光下就像几座喷花的飞泉……

**拟人句**:春光,竟会这样地饱满,这样地灿烂!它把一冬天蕴藏的精神、力量,都尽情地释放出来了!

**感叹句**:朋友,春天在哪里?当你春游的时候,记住“只拣儿童多处行”,是永远不会找不到春天的!



## 课文详解

### 课 文

从香山归来,路过颐和园,看见成百盈千的孩子,闹嚷嚷[rāng]嚷地从颐和园门内挤了出来,就像从一只大魔术匣子里,飞涌出一群接着一群的小天使。<sup>①</sup>

这情景实在有趣!我想起两句诗:“儿童不解春何在,只拣游人多处行。”反过来也可以说:“游人不解春何在,只拣儿童多处行。”<sup>②</sup>我们笑着下了车,迎着儿童的涌流,挤进颐和园去赏春。

第一部分(第一、二自然段):写“我们”迎着儿童的涌流,挤进颐和园去赏春。

我们本想在知春亭畔(pàn)喝茶,哪知道知春亭畔已是座无隙(xì)地!<sup>③</sup>女孩子、男孩子,戴着红领巾的,把外衣脱下搭在肩上、拿在手里的,东一堆,西一簇(cù),叽叽呱呱地,也不知说些什么,笑些什么,个个鼻尖上闪着汗珠,小小的身躯上喷发着太阳的香气。也有些孩子,大概是跑累了,背倚(yǐ)着树根坐在小山坡上,聚精会神地看小人书。湖面无数坐满儿童的小船,在波浪上荡漾(yàng),一面面鲜红的队旗,在东风里哗哗地响着。<sup>④</sup>

沿着湖边的白石栏杆向玉澜(lán)堂走,在转弯的地方,总和一群一群的孩子撞个满怀,他们匆匆(cōng)地说声“对不起”,又匆匆地往前跑。<sup>⑤</sup>知春亭和园门口大概是他们集合的地方,太阳已经偏西,是他们归去的时候了。

第二部分(第三、四自然段):写“我们”在知春亭畔和湖边看到许多儿童在热热闹闹地春游。

走进玉澜堂的院落里,眼睛突然一亮,那几棵大海棠(táng)树,开满了密密层层淡红的花,这繁花从树枝开到树梢,不留一点儿空隙,阳光下就像几座喷花的飞泉……<sup>⑥</sup>

春光,竟会这样地饱满,这样地灿烂!它把一冬蕴(yùn)藏的精神、力量,都尽情地释放出来了!<sup>⑦</sup>

我们在花下大声赞叹,引得一群刚要出门的孩子又围聚过来了,他们抬头看看花,又看看我们。我拉住一个额(é)前留着短发的女孩子,笑问:“你说这海棠花好看不好看?”她忸怩(niǔ ní)地笑着说:“好看。”我又笑问:“怎么好法?”当她说不出低头玩儿着纽(niǔ)扣

### 名师讲解

①从“成百盈千”“闹嚷嚷”“挤”“飞涌”等词可以看出孩子非常多,并且体现出孩子们活泼可爱的特点。把孩子比喻成天使,突出作者对孩子们的喜爱之情。

②作者把这两句诗反过来说的意思是儿童像春天般生机勃勃,他们到哪儿就会给哪儿带来欢乐和生机,跟着他们的足迹就能找到春天。

③从“座无隙地”可以看出孩子非常多,连坐的地方都没有了。

④这几句话是对孩子们的动作、神态、外貌进行描写,从中可以看出他们的天真可爱。从“无数”“一面面”可以看出湖上小船多,队旗多。“哗哗地响着”还体现了孩子们欢快的心情。

⑤从“匆匆地说声‘对不起’,又匆匆地往前跑”可以看出孩子们兴奋的心情,突出孩子们的活泼可爱。

⑥从“密密层层”“不留一点儿空隙”可以看出海棠树枝叶茂盛,把海棠树比喻成喷花的飞泉,形象地写出了海棠花开得灿烂。

⑦运用两个感叹句,表达作者对春光的赞美之情。作者由海棠花想到整个春光,并解释了春光饱满、灿烂的原因。