

阶梯围棋基础训练丛书 >>

手筋专项训练

从业余初段到3段

张杰 编著



辽宁科学技术出版社

责任编辑 姚福龙

封面设计 冯守哲

阶梯围棋基础训练丛书

手筋专项训练

从入门到10级

从10级到5级

从5级到1级

从1级到业余初段

从业余初段到3段



ISBN 978-7-5381-6139-7



9 787538 161397 >

定价：25.00元

本书网址：www.lnkj.cn/uri.sh/6139



阶梯围棋基础训练丛书

手筋专项训练

从业余初段到 3 段

张 杰 编著

学 校	
姓 名	

辽宁科学技术出版社

图书在版编目(CIP)数据

手筋专项训练. 从业余初段到3段 / 张杰编著. —沈阳: 辽宁科学技术出版社, 2009.10
(阶梯围棋基础训练丛书)
ISBN 978-7-5381-6139-7

I. 手… II. 张… III. 围棋—对局 (棋类运动)—基本知识 IV.G891.3

中国版本图书馆 CIP 数据核字 (2009) 第 176095 号

出版发行: 辽宁科学技术出版社

(地址: 沈阳市和平区十一纬路 29 号 邮编: 110003)

印刷者: 沈阳市新友印刷有限公司

经销者: 各地新华书店

幅面尺寸: 170mm × 240mm

印 张: 13

字 数: 295 千字

印 数: 1 ~ 4 000

出版时间: 2009 年 10 月第 1 版

印刷时间: 2009 年 10 月第 1 次印刷

责任编辑: 姚福龙

封面设计: 冯守哲

版式设计: 于 浪

责任校对: 周 文

书 号: ISBN 978-7-5381-6139-7

定 价: 25.00 元

联系电话: 024-23284063

邮购热线: 024-23284502

E-mail: lnkjc@126.com

http://www.lnkj.com.cn

本书网址: www.lnkj.cn/uri.sh/6139



我围棋我快乐

(代序)

由于职业的关系，我经常有机会接触到职业或者业余的围棋高手。在印象中，采访围棋高手或看别人采访时，总容易问到这样一个问题：“下围棋，你觉得快乐吗？”

回答几乎都是肯定的。唯有不同的是，一些高手会略有迟疑。因为，在他们看来，难道这算是一个问题吗——如果我不快乐，我还下围棋干什么？印象最深的一次，是一位国内顶尖业余高手反问：“你也下棋，你不觉得快乐吗？”我一愣：“我……下棋当然快乐。”

是啊！

求道一生，欲穷尽变化——这是顶尖高手献身围棋艺术执着的快乐。

纹枰对坐，所欲随心，聚友手谈，烟馥茶鲜——这是普通爱好者畅达的快乐。

有约不来过夜半，闲敲棋子落灯花——这是文人优雅的快乐。

学生弟子取得了让自己欣慰的成绩——这是围棋教师释怀的快乐。

通过围棋，学会了思考问题的方法，锻炼了面对困难的意志，认识了好朋友——这是学棋少年无忧的快乐。

……

记得有一个棋友，网名叫做“快乐围棋”，水平不高，不停地升段降段，但他乐此不疲。面对才上小学的儿子发出的“爸爸，你怎么这么爱下棋”的好奇，他乐呵呵地回答：“我围棋我快乐。”

不久，他就把儿子送进了围棋学校。去上课之前，这位快乐的父亲对见到新老师新同学新事物的快乐的儿子说：“你围棋，你也会快乐。”

我是1994年开始从事围棋教学工作的。在十余年的教学生涯中，我总结了许多经验，也得到了一些感悟。

围棋起源于中国，迄今已有五千年的历史。在古代，“琴棋书画”并称为四大艺术。这里的棋，指的就是围棋。作为一项传统艺术，历经五千年岁月而经久不衰，足见其艺术魅力和迷人风采。

近年来，随着素质教育的深入发展，围棋作为一门优秀的素质教育课程越来越受到学校、教师、家长、学生的喜爱。我们在教学中能够深切地感受

到这一点。2000年，国家体育总局和国家教委联合下达了红头文件，提倡将围棋纳入中小学课堂，使越来越多的孩子走进了围棋艺术殿堂的大门，围棋教学的市场得到了极大的发展。

但是，我们也发现了一些问题：

第一，没有针对孩子的系统实用的教材和教学辅导资料。市面上现在围棋教学书籍不少，但都存在着结构不合理、知识点分类混乱、难易程度不一致、教学安排跳跃性大等问题。

第二，教师教学随意性大。由于缺乏统一的教学安排，教师在教学中随意性很大，往往按照自己的思路进行。这样，教学安排就千差万别，学生学棋效果差别很大。

在多年的教学实践中，为了克服上述问题，我们结合十余年的教学经验，归纳总结了一套符合围棋教学特点的教学辅导材料，在此基础上编写了本套《阶梯围棋基础训练丛书》。与市面上现有教材相比，本套图书有如下特点：

第一，系列化。《阶梯围棋基础训练丛书》全套共有十一册，分为《手筋专项训练》、《死活专项训练》、《官子专项训练》三个专题。其中，《手筋专项训练》共有五册，本册是第五本“从业余初段到3段”，专门针对业余初段至3段阶段的学生设计，内容涵盖了段位吃子手筋、段位连接和分断手筋、段位对杀手筋、段位攻击手筋、段位防守手筋等。教师在一个阶段可以在一个专题方面深入系统地进行教学，学生也可以有针对性地提高专项知识。

第二，习题化。《阶梯围棋基础训练丛书》采用习题的形式进行内容讲述，便于教师在教学中抓住重点，也便于学生养成思考习惯。另外，每册有近800道习题，大量的习题还可以供学生检验学习成果之用。

第三，阶梯化。《阶梯围棋基础训练丛书》内容安排循序渐进，由浅入深，通俗易懂，实用性强。

我们认为，一套好的围棋教学辅导资料应该做到：孩子喜欢，教师爱用，家长明白。《阶梯围棋基础训练丛书》应该是符合这三方面特点的精品围棋图书，得到了少儿围棋培训联盟的大力推荐。

青山不厌千杯酒，白日唯销一局棋。如果本套图书能够让您或者您的孩子学会围棋，能够带着您或者您的孩子领略围棋艺术殿堂的旖旎风光，我将会感到由衷的高兴。

张杰
2009年5月



目 录

CONTENTS

第一单元

吃子手筋	1
大头鬼	3
倒脱靴	5
宽征	6
靠单	10
宽枷	11
综合运用	16

第二单元

连接和分断	33
连接	35
分断	43

第三单元

对杀手筋	47
三气的对杀	49
四气的对杀	57
多气的对杀	62
有眼杀无眼	66
大眼杀小眼	67
长气杀大眼	69
延气	70
综合运用	71
打劫	72



第四单元

攻击手筋	81
封锁	83
破坏棋形	88
常形进攻	93
取势	94
打劫	97
综合运用	99

第五单元

防守手筋	103
出头	105
整形	107
抢先手	108
打劫	111
腾挪	113
综合运用	135
答 案	139



名师导读

当我们成功迈进围棋段位的门槛之后，对于计算的要求就和以往大不相同了。不过，对于吃子热情我想大家还是有增无减吧。随着对手水平的提高，我们吃子的难度也会大大增加，这就需要有更高水平的吃子手筋。段位阶段的吃子，从手段上来讲还是以前的那些，但局面会更加复杂，变化会更加繁多。

本单元我们重点学习大头鬼、倒脱靴、宽征、靠单、宽枷等吃子手筋，其中宽征、宽枷等手筋会让你脑门上发汗的。在吃子过程中，合理的准备工作十分重要，这是题目难度增加的地方。在本单元的后面，我们设计了许多吃子题目，并且没有进行分类，你需要充分调动脑细胞，仔细计算，我相信没有逾越不了的障碍。

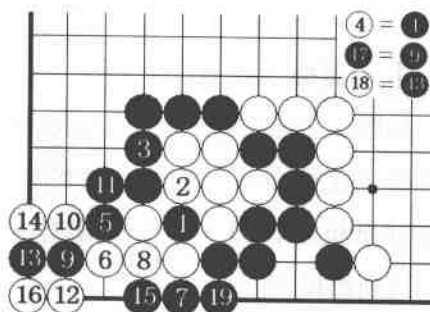


图1 大头鬼

【例1】 大头鬼

如图1，黑1扑、3打、5扳、7打是巧妙的准备工作，之后黑9扳，进入到大头鬼的步调之中。应该说，之前的准备工作更难想到。

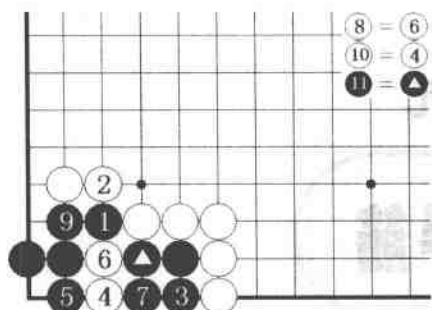


图2 倒脱靴

【例2】 倒脱靴

如图2，黑1虎是先手，然后黑3挡，为了做活扩大眼位，白4点敏锐，黑5挡必然，之后白8扑时，黑9粘，形成了倒脱靴的局面。

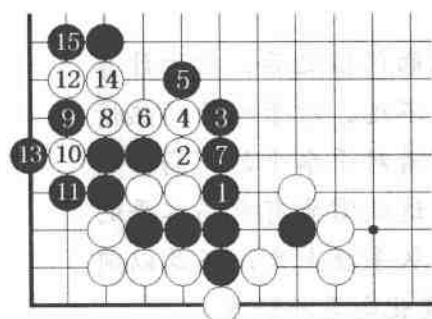


图3 宽征

【例3】 宽征

如图3，黑1先叫吃，然后黑3枷，白4长时，黑5扳，开始了类似征吃的过程，这个吃子手筋叫做宽征，是在后面漏着气的情况下使用的征吃手筋。

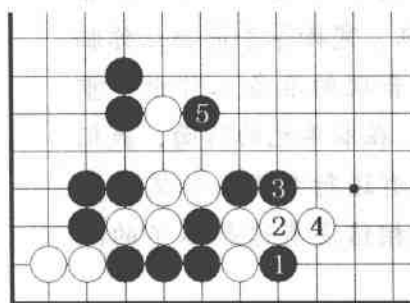


图4 靠单

【例4】 靠单

如图4，靠单的手筋不难，关键是准备工作。黑1夹就是巧妙的准备，白2拐时，黑3成为先手，然后黑5的靠单手筋可以成立。

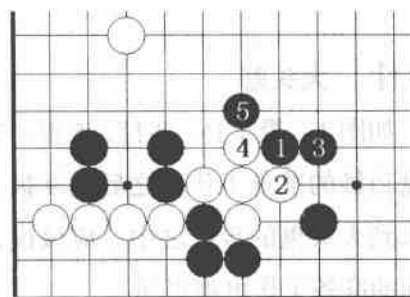


图5 宽枷

【例5】 宽枷

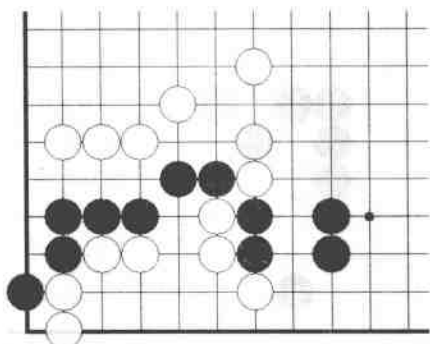
如图5，黑1是枷吃，但是这样的枷吃变化很多，一般被称为宽枷，白2冲抵抗时，黑3退的计算要准确，否则黑棋不能成功。



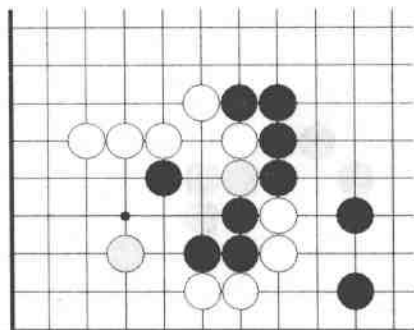
大头鬼

大头鬼 (一)

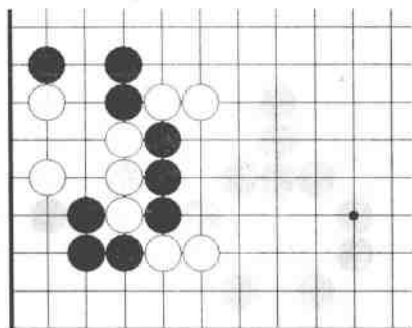
黑先，黑棋如何运用大头鬼的手筋？请写出必要的过程。



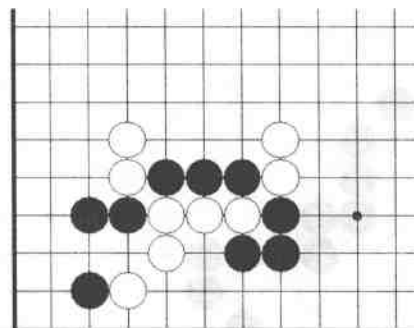
第1题



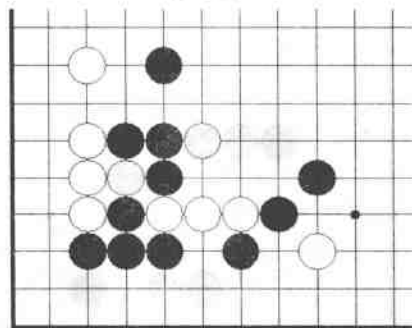
第2题



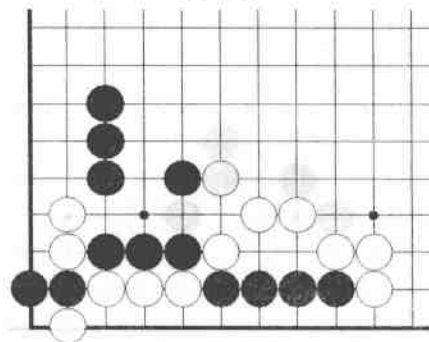
第3题



第4题



第5题

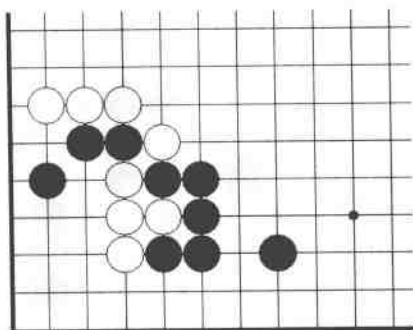




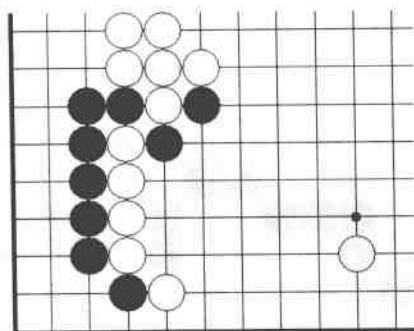
大头鬼

大头鬼 (二)

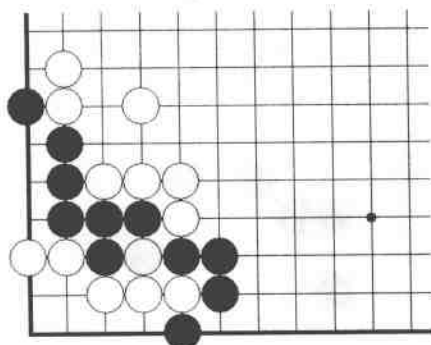
黑先，黑棋如何运用大头鬼的手筋？请写出必要的过程。



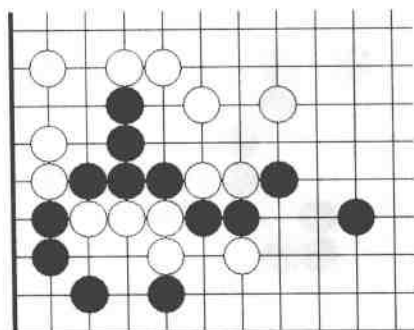
第7题



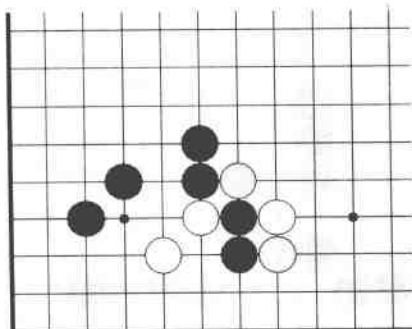
第8题



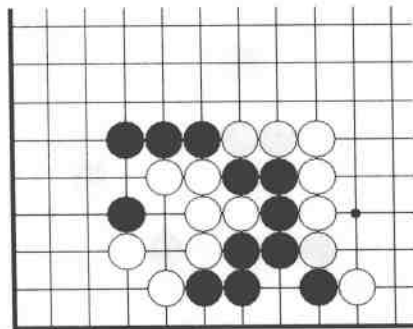
第9题



第10题



第11题



第12题

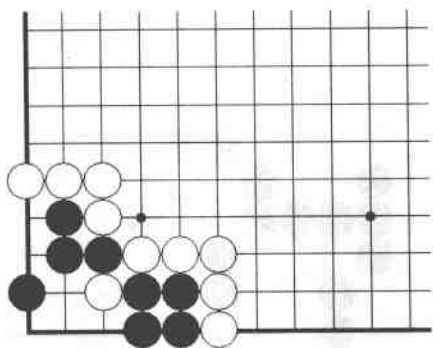
日期	年 月 日	得分	签名
----	-------	----	----



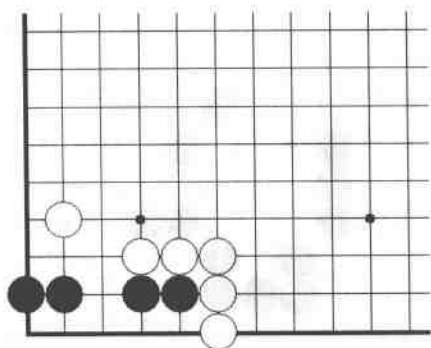
倒脱靴

倒脱靴

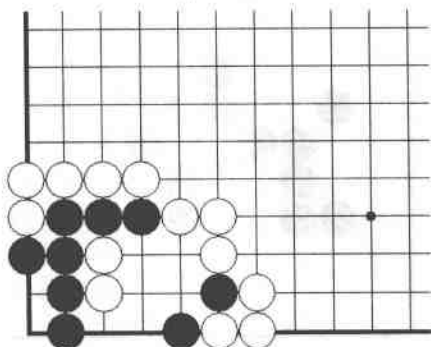
黑先，黑棋如何运用倒脱靴的手筋？请写出必要的过程。



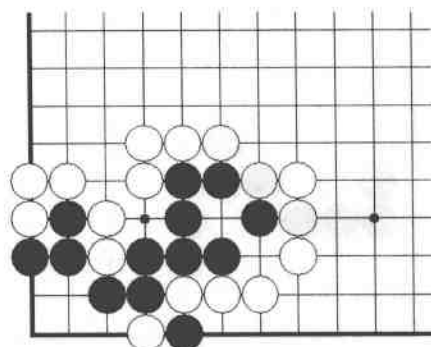
第 13 题



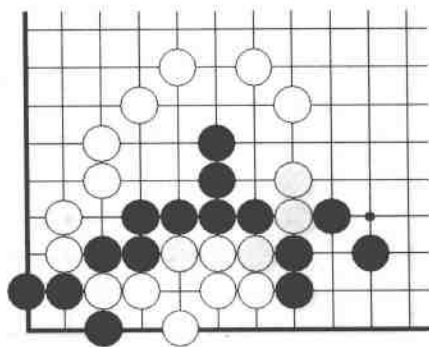
第 14 题



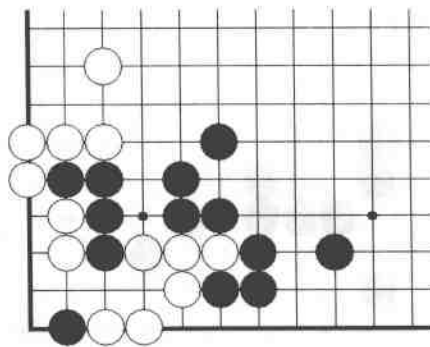
第 15 题



第 16 题



第 17 题



第 18 题

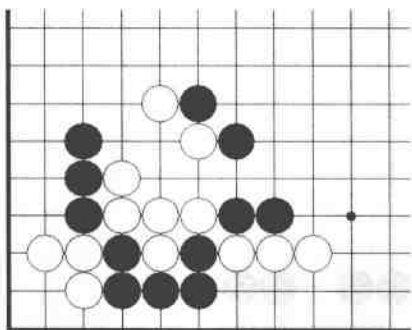
日期	年 月 日	得分	签名
----	-------	----	----



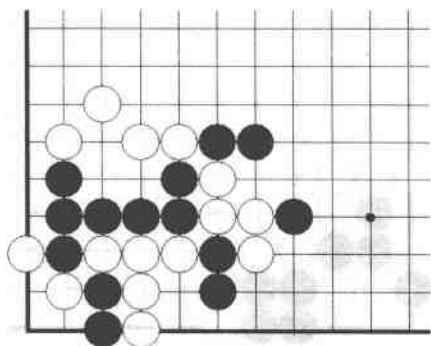
宽征

宽征 (一)

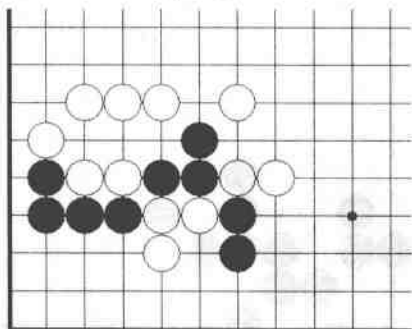
黑先，黑棋如何运用宽征的手筋？请写出必要的过程。



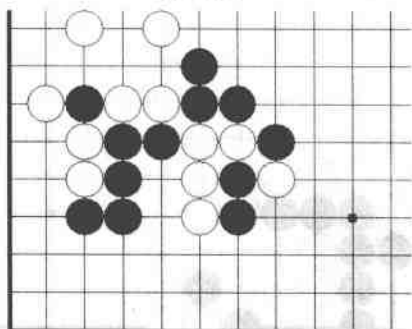
第 19 题



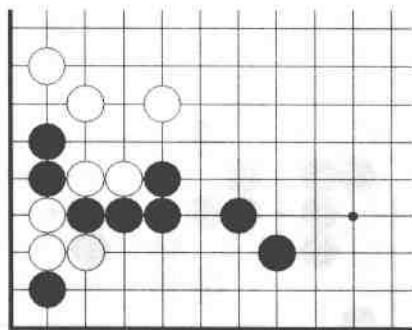
第 20 题



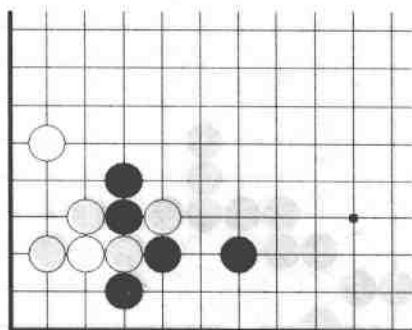
第 21 题



第 22 题



第 23 题



第 24 题

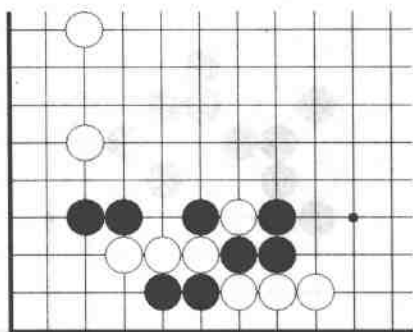
日期	年	月	日	得分	签名
----	---	---	---	----	----



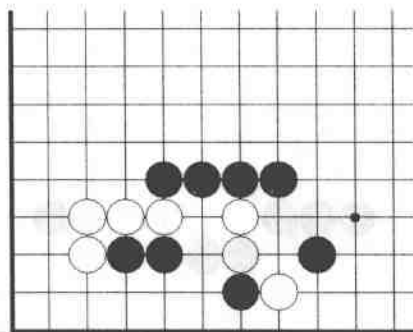
宽征

宽征 (二)

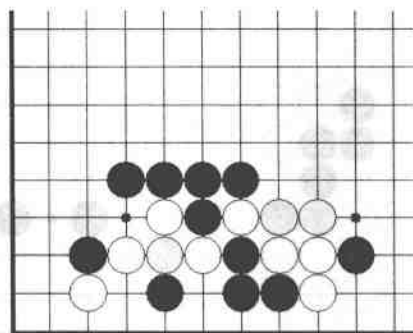
黑先，黑棋如何运用宽征的手筋？请写出必要的过程。



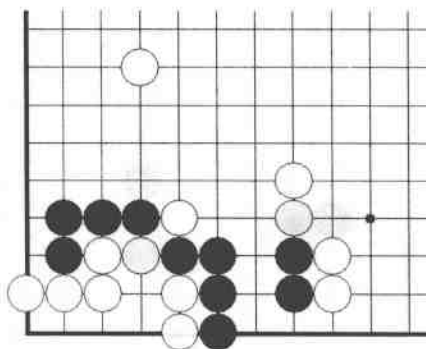
第 25 题



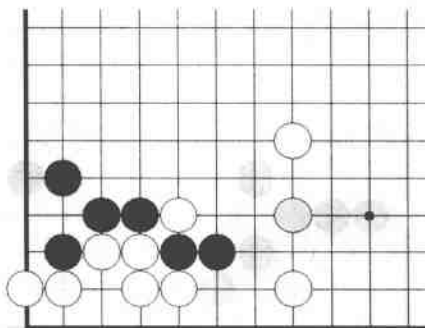
第 26 题



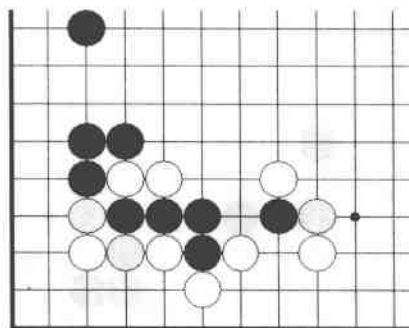
第 27 题



第 28 题



第 29 题



第 30 题

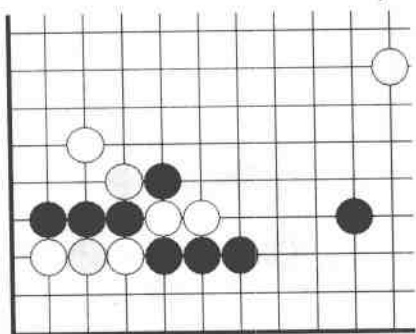
日期	年 月 日	得分	签名
----	-------	----	----



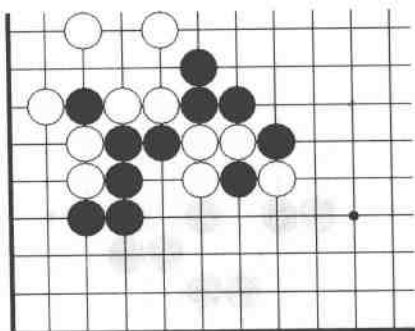
宽征

宽征 (三)

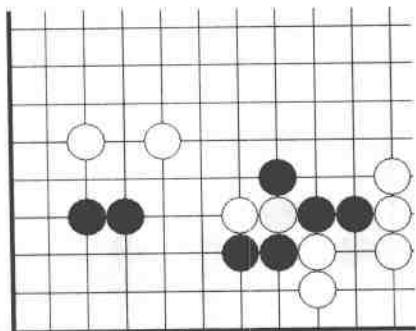
黑先，黑棋如何运用宽征的手筋？请写出必要的过程。



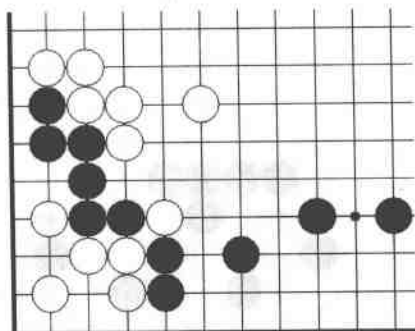
第 31 题



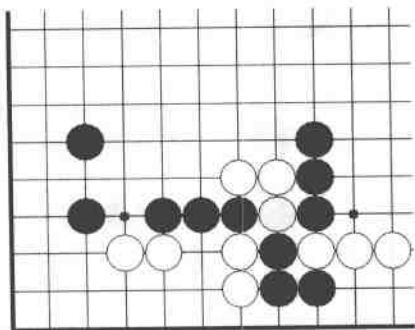
第 32 题



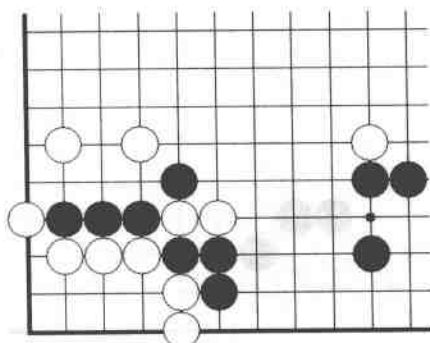
第 33 题



第 34 题



第 35 题



第 36 题

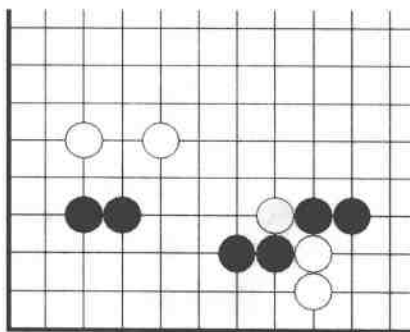
日期	年 月 日	得分	签名
----	-------	----	----



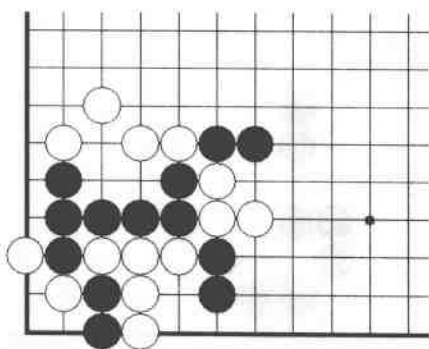
宽征

宽征 (四)

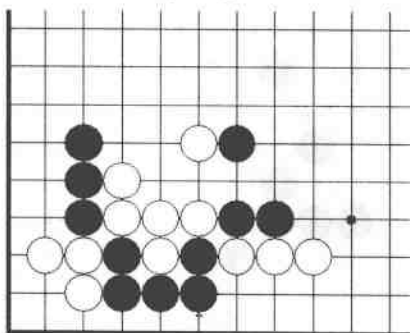
黑先 (选做), 黑棋如何运用宽征的手筋? 请写出必要的过程。



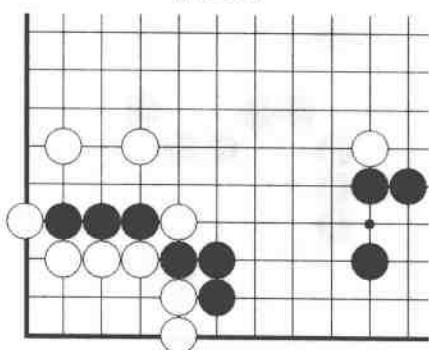
第37题



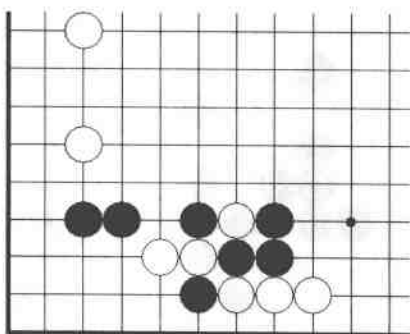
第38题



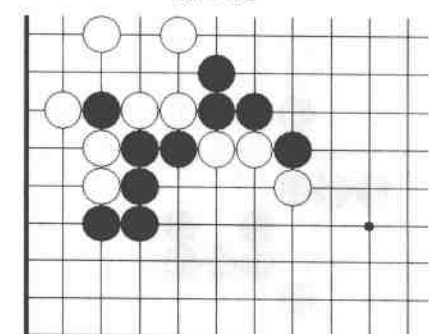
第39题



第40题



第41题



第42题

日期	年 月 日	得分	签名
----	-------	----	----