



英子幼教

幼儿教育专家  
指定推荐

幼儿园通用版



亲子早教课堂1+1



# 汉字描红

1



时代出版传媒股份有限公司  
世纪出版集团



# 亲子早教课堂1+1

# 汉字描红

1



ARTIME  
时代出版

时代出版传媒股份有限公司  
安徽文艺出版社

# 正确的写字姿势

**身直** 坐姿端正,腰板挺直,身体稍向前倾,全身重量平均分布在臀部上,胸口离桌沿一拳左右。

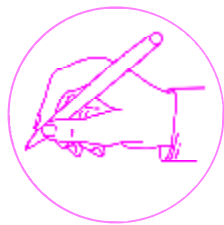
**头正** 头部端正,不歪不斜,目视纸上,眼睛离纸约一尺(即35厘米左右)。

**臂开** 双肩齐平,两臂自然张开,右手执笔,左手按纸,左掌五指自然分开平置,以固定或移动书本。

**脚稳** 双脚自然下垂,分开平放在地上,与肩等宽,足部踏稳。

# 正确的执笔姿势

正确的执笔方法,应采用三指执笔法。具体要求是:右手执笔,大拇指、食指、中指分别从三个方向捏住离笔尖一寸(即3厘米左右)的笔杆下端。食指稍前,大拇指稍后,中指在内侧抵住笔杆,无名指和小指依次自然地放在中指的下方并向手心弯曲。笔杆上端斜靠在食指的最高骨处,笔杆和纸面约成 $50^{\circ}$ 角。执笔要做到“指实掌虚”,就是手指握笔要实,掌心要空,这样书写起来才能灵活运笔。



# 写字歌



xué xiě zì yào jì lǎo zī shì zhèng què hěn zhòng yào 。  
学写字,要记牢,姿势正确很重要。  
tóu fàng zhèng shēn zuò zhí yǎn jīng lí zhǐ yuē yì chǐ ,  
头放正,身坐直,眼睛离纸约一尺,  
shǒu lí bǐ jiān yuē yì cùn xiōng kǒu lí zhuō yuē yì quán 。  
手离笔尖约一寸,胸口离桌约一拳。  
shǒu wò bǐ jiǎng guī jǔ mǔ zhǐ shí zhǐ lái niē bǐ ,  
手握笔,讲规矩,拇指食指来捏笔,  
zhōng zhǐ wú míng zhǐ xiǎo zhǐ tuō zhù bǐ guǎn shēn wān qū ,  
中指无名指小指,托住笔管身弯曲,  
yì bǐ yì huà xiě hǎo zì rèn zhēn xué xí bù mǎ hu 。  
一笔一画写好字,认真学习不马虎。




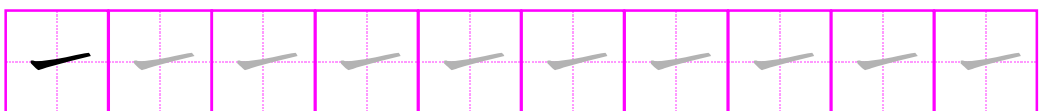

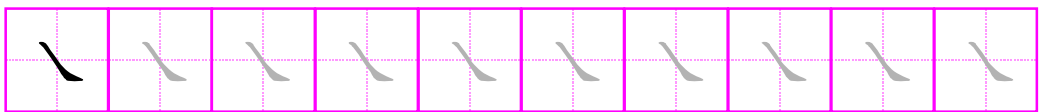



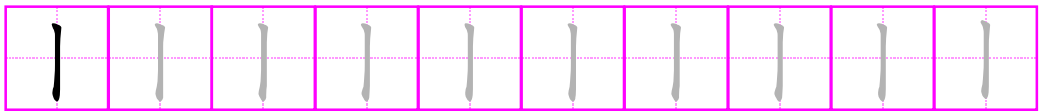

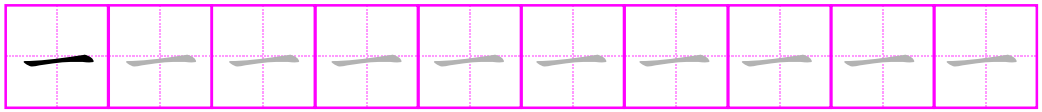

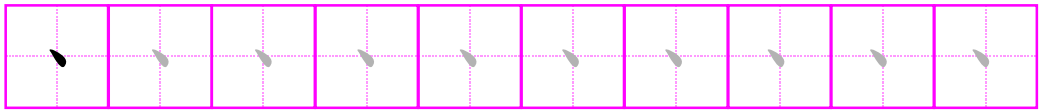
# 汉字笔画名称表

笔画	名称	例字
丶	点	义
一	横	二
丨	竖	木
ノ	撇	八
㇏	捺	人
㇇	提	虫
㇆	弯钩	了
㇇	竖钩	小
㇈	斜钩	代
㇉	卧钩	心
㇊	竖折	区
㇋	竖弯	西
㇌	竖弯钩	儿
㇍	横钩	农

笔画	名称	例字
㇎	横折折撇	建
㇏	横折	只
㇐	横折钩	习
㇑	横撇	又
㇒	竖提	长
㇓	撇折	去
㇔	撇点	女
㇕	横折弯钩	九
㇖	竖折折钩	写
㇗	横撇弯钩	队
㇘	横折提	访
㇙	横折折折钩	奶
㇚	竖折撇	专
㇛	横折弯	船

笔画，即构成汉字的点和线。写汉字的时候，由落笔到抬笔一次叫“一笔”或“一画”。汉字的基本笔画有8种：点、横、竖、撇、捺、提、折、钩。每个汉字的笔画都是有一定数目的，认识笔画的形状，会计算笔画的数目，有助于指导书写和查检字典。

请评分：你真棒！还不错！加油啊！





丿 丿 丿 丿 丿 丿 丿 丿 丿 丿

丿

丿 丿 丿 丿 丿 丿 丿 丿 丿 丿

丿

㇇ ㇇ ㇇ ㇇ ㇇ ㇇ ㇇ ㇇ ㇇ ㇇

㇇

㇏ ㇏ ㇏ ㇏ ㇏ ㇏ ㇏ ㇏ ㇏ ㇏

㇏

㇀ ㇀ ㇀ ㇀ ㇀ ㇀ ㇀ ㇀ ㇀ ㇀

㇀

㇁ ㇁ ㇁ ㇁ ㇁ ㇁ ㇁ ㇁ ㇁ ㇁

㇁

请评分：😊你真棒！😊还不错！😊加油啊！

し し し し し し し し し し

し

→ → → → → → → → → →

→

3 3 3 3 3 3 3 3 3 3

3

フ フ フ フ フ フ フ フ フ フ

フ

フ フ フ フ フ フ フ フ フ フ

フ

フ フ フ フ フ フ フ フ フ フ

フ



丷 丷 丷 丷 丷 丷 丷 丷 丷 丷

丷

勹 勹 勹 勹 勹 勹 勹 勹 勹 勹

勹

勹 勹 勹 勹 勹 勹 勹 勹 勹 勹

勹

乚 乚 乚 乚 乚 乚 乚 乚 乚 乚

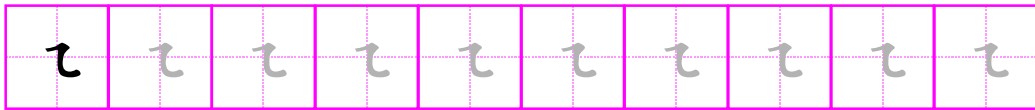
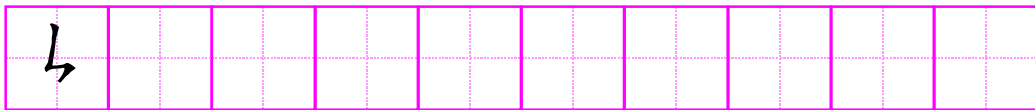
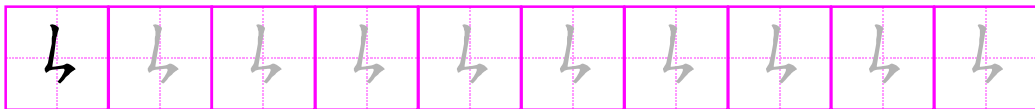

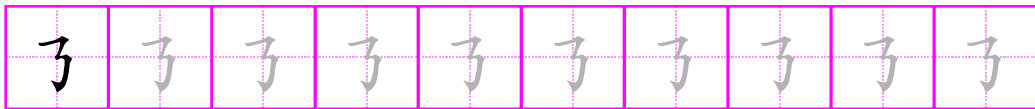

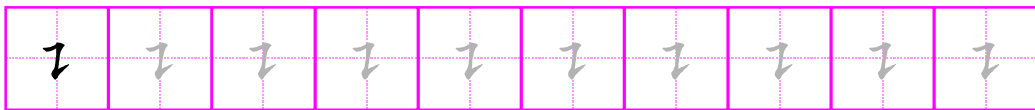
乚

ㄥ ㄥ ㄥ ㄥ ㄥ ㄥ ㄥ ㄥ ㄥ ㄥ

ㄥ

了 了 了 了 了 了 了 了 了 了

了



下面的字分别差哪一笔？请帮忙找出来，并连上线。



请评分：😊你真棒！😊还不错！😊加油啊！



# 汉字常见偏旁名称表

偏旁	名称	例字
冫	两点水	次冷准
冫	秃宝盖	写军冠
讠	言字旁	计论识
厂	厂字旁	斤历厚
刂	立刀旁;立刀	列别剑
冂	同字框	冈网周
亻	单人旁;单立人	仁位你
勹	包字头	勺勾旬
厶	私字头	允去矣
廴	建之旁	廷延建
阝	单耳旁;单耳刀	卫印却
阝	双耳旁;双耳刀 左耳刀(在左) 右耳刀(在右)	防阻院 邦那郊
夂	折文儿	冬处夏
犴	反犬旁;犬犹儿	狂独狠
饣	食字旁	饮饲饰
子	子字旁	孔孙孩
纟	绞丝旁;乱绞丝	红约纯
勹	三拐儿	笛邕巢
灬	四点底	杰点热
火	火字旁	灯灿烛
礻	示字旁;示补儿	礼社祖
王	王字旁;斜玉旁	玩珍班
木	木字旁	朴杜栋
牛	牛字旁;剔牛儿	牡物牲
攵	反文旁;反文儿	收政教
疒	病字旁;病旁儿	症疼痕

偏旁	名称	例字
氵	三点水	江汪活
斗	将字旁	壮状将
忄	竖心旁;竖心儿	怀快性
宀	宝盖儿	宇定宾
广	广字旁	庄店席
辶	走之儿	过还送
土	提土旁;剔土旁	地场城
艹	草字头;草头儿	艾花英
廾	弄字底	开弁异
尢	尢字身	尤龙炮
扌	提手旁;剔手旁	扛担摘
口	方框儿	因国图
彳	双人旁;双立人	行征徒
彡	三撇儿	形参须
衤	衣字旁;衣补儿	初袖被
夫	春字头	奉奏秦
皿	皿字底;皿墩儿	孟益盥
钅	金字旁	钢钦铃
禾	禾木旁	和秋种
夂	登字头	癸登凳
米	米字旁	粉料粮
虍	虎字头	虜虑虚
竹	竹字头	笑笔笛
足	足字旁	跃距蹄

根据汉字的构成单位,把汉字分成独体字、合体字两类。独体字(日、上等)由笔画构成,合体字(玩、红等)则由偏旁构成。现在把合体字的组成部分统称为“偏旁”:位于字的左边,叫“左偏旁”;位于字的右边,叫“右偏旁”。

丿 丿 丿 丿 丿 丿 丿 丿 丿 丿

丿

㇇ ㇇ ㇇ ㇇ ㇇ ㇇ ㇇ ㇇ ㇇ ㇇

㇇

讠 讠 讠 讠 讠 讠 讠 讠 讠 讠

讠

厂 厂 厂 厂 厂 厂 厂 厂 厂 厂

厂

リ リ リ リ リ リ リ リ リ リ

リ

冂 冂 冂 冂 冂 冂 冂 冂 冂 冂

冂



亻 亻 亻 亻 亻 亻 亻 亻 亻 亻

亻

勹 勹 勹 勹 勹 勹 勹 勹 勹 勹

勹

厶 厶 厶 厶 厶 厶 厶 厶 厶 厶

厶

又 又 又 又 又 又 又 又 又 又

又

冂 冂 冂 冂 冂 冂 冂 冂 冂 冂

冂

冫 冫 冫 冫 冫 冫 冫 冫 冫 冫

冫

讠 讠 讠 讠 讠 讠 讠 讠 讠 讠

讠

斗 斗 斗 斗 斗 斗 斗 斗 斗 斗

斗

小 小 小 小 小 小 小 小 小 小

小

宀 宀 宀 宀 宀 宀 宀 宀 宀 宀

宀

广 广 广 广 广 广 广 广 广 广

广

辶 辶 辶 辶 辶 辶 辶 辶 辶 辶

辶



土 土 土 土 土 土 土 土 土 土

土

卅 卅 卅 卅 卅 卅 卅 卅 卅 卅

卅

卅 卅 卅 卅 卅 卅 卅 卅 卅 卅

卅

尢 尢 尢 尢 尢 尢 尢 尢 尢 尢

尢

扌 扌 扌 扌 扌 扌 扌 扌 扌 扌

扌

口 口 口 口 口 口 口 口 口 口

口

彳 彳 彳 彳 彳 彳 彳 彳 彳 彳

彳

彡 彡 彡 彡 彡 彡 彡 彡 彡 彡

彡

攴 攴 攴 攴 攴 攴 攴 攴 攴 攴

攴

彣 彣 彣 彣 彣 彣 彣 彣 彣 彣

彣

彣 彣 彣 彣 彣 彣 彣 彣 彣 彣

彣

子 子 子 子 子 子 子 子 子 子

子



纟 纟 纟 纟 纟 纟 纟 纟 纟 纟

纟

彡 彡 彡 彡 彡 彡 彡 彡 彡 彡

彡

灬 灬 灬 灬 灬 灬 灬 灬 灬 灬

灬

火 火 火 火 火 火 火 火 火 火

火

礻 礻 礻 礻 礻 礻 礻 礻 礻 礻

礻

王 王 王 王 王 王 王 王 王 王

王

木 木 木 木 木 木 木 木 木 木

木

文 文 文 文 文 文 文 文 文 文

文

疒 疒 疒 疒 疒 疒 疒 疒 疒 疒

疒

衤 衤 衤 衤 衤 衤 衤 衤 衤 衤

衤

夫 夫 夫 夫 夫 夫 夫 夫 夫 夫

夫

皿 皿 皿 皿 皿 皿 皿 皿 皿 皿

皿