




聪聪 数学 创意游戏

[韩]熊津早教研发中心 | 著 武传海 | 译



· 空间 · 图形 ·

- ◆ 整体和部分对应
- ◆ 不规则图形
- ◆ 立体图形和对称图形





聪聪 数学 创意游戏

[韩]熊津早教研发中心|著 武传海|译
















· 空间 · 图形 ·





我的聪聪玩学卡

我的名字是：_____

数学主题	游戏内容				
复杂整体和部分	 <input data-bbox="428 661 509 736" type="checkbox"/> 去大象叔叔家	 <input data-bbox="643 661 725 736" type="checkbox"/> 带上玩具和衣服	 <input data-bbox="859 661 940 736" type="checkbox"/> 我们开车去吧	 <input data-bbox="1074 661 1156 736" type="checkbox"/> 吃蛋糕吧	 <input data-bbox="1290 661 1372 736" type="checkbox"/> 坐着飞机去
	 <input data-bbox="428 1066 509 1140" type="checkbox"/> 闪闪的宝石	 <input data-bbox="643 1066 725 1140" type="checkbox"/> 怪物来了	 <input data-bbox="859 1066 940 1140" type="checkbox"/> 大象叔叔， 我们来了	 <input data-bbox="1074 1066 1156 1140" type="checkbox"/> 收到礼物了	 <input data-bbox="1290 1066 1372 1140" type="checkbox"/> 接下来去哪里呢
会变化的形状	 <input data-bbox="397 1570 509 1604" type="checkbox"/> 大扫除啦	 <input data-bbox="582 1570 797 1604" type="checkbox"/> 打扫房间，洗衣服	 <input data-bbox="874 1570 956 1604" type="checkbox"/> 洗刷刷	 <input data-bbox="1059 1570 1171 1604" type="checkbox"/> 摆放整齐	 <input data-bbox="1275 1570 1413 1634" type="checkbox"/> 把我的物品 放进去
	 <input data-bbox="397 1974 535 2008" type="checkbox"/> 漂亮的地毯	 <input data-bbox="643 1974 751 2008" type="checkbox"/> 装饰窗户	 <input data-bbox="859 1974 967 2008" type="checkbox"/> 装饰客厅	 <input data-bbox="1044 1974 1213 2008" type="checkbox"/> 门上的纸企鹅	 <input data-bbox="1305 1974 1398 2008" type="checkbox"/> 吃东西

哇，好多游戏啊！都玩了哪些呢？做一张属于自己的玩学卡，把玩过的游戏统统涂上自己最喜爱的颜色吧！

数学主题	游戏内容				
站起来的图形	 <input type="checkbox"/> 聪聪的生日	 <input type="checkbox"/> 好香啊	 <input type="checkbox"/> 按种类摆放	 <input type="checkbox"/> 模样相同的巧克力	 <input type="checkbox"/> 一起和面
	 <input type="checkbox"/> 烤面包啦	 <input type="checkbox"/> 不一样	 <input type="checkbox"/> 走哪条路呢	 <input type="checkbox"/> 生日快乐	 <input type="checkbox"/> 分享快乐
找出对称图形	 <input type="checkbox"/> 一床特别的被子	 <input type="checkbox"/> 这是什么形状	 <input type="checkbox"/> 围裙“饼干”	 <input type="checkbox"/> 巧手的狐狸阿姨	 <input type="checkbox"/> 你好，狼叔叔
	 <input type="checkbox"/> 狮子奶奶	 <input type="checkbox"/> 狮子奶奶，我来了	 <input type="checkbox"/> 邀请卡	 <input type="checkbox"/> 叠卡片啦	 <input type="checkbox"/> 世界上最暖和的被子



去大象叔叔家

小猫三兄弟很喜欢旅行。今天，他们收到大象叔叔的邀请信，于是准备去大象叔叔家做客。



红屋顶!



绿烟囱!



方形的窗户!





先仔细观察大象叔叔信上画的图片，再用○圈出大象叔叔的房子吧。

带上玩具和衣服

每次旅行时，小猫三兄弟都会带上一个玩具老鼠。仔细观察背包里露出的玩具老鼠的一部分，然后在旁边的图中找出它完整的样子，用○圈出来吧。




他们还带了几件衣服。仔细观察背包里露出来的衣服的一部分，在贴纸中找出完整的衣服贴纸，贴在图中标有🐾的位置吧。



学习部分和整体的概念。在培养孩子通过观察事物的部分找出整体模样时，不仅要让孩子注意事物的颜色，还要让孩子注意花纹。

我们开车去吧

小猫三兄弟快乐地出发了。他们开着车，经过了小猪兄弟的家。小猫三兄弟开心地和小猪们打招呼。



仔细观察上图中汽车露出一部分，然后在下图中用○圈出它的完整样子。



吃蛋糕吧

小猪们邀请小猫三兄弟参加宴会。他们给每只小猫分了一块蛋糕。仔细观察每只小猫面前的蛋糕块，找出这些蛋糕块分别是哪个蛋糕的一部分，用线把它们连在一起吧。




! 爸爸、妈妈要让孩子仔细观察蛋糕的颜色、花纹以及蛋糕上面的水果，找出它们之间的不同。

坐着飞机去

小猫三兄弟跟小猪们告别以后就坐上飞机，继续向大象叔叔家前进。飞机飞呀飞，飞呀飞，飞过高山，飞过草地，还飞过了鳄鱼村。



仔细观察云朵中的飞机的一部分，找出完整的飞机贴纸，贴在图中标有  的位置。



闪闪的宝石

鳄鱼村正在举行宝石展览会，好多漂亮的宝石盒呀！仔细观察这些宝石盒，看哪两个宝石盒是一对，用 σ 把它们圈在一起吧。




! 这是用两个部分组成一个整体的游戏。爸爸、妈妈要先让孩子仔细观察宝石盒的外形和花纹，然后再把成对的宝石盒圈在一起。




怪物来了

小猫三兄弟下了飞机，又坐上小船，继续往大象叔叔家走。突然，海里出现了一个大怪物。仔细观察怪物身体的一部分，在下图中找出它的完整样子，用○圈出来吧。




爸爸、妈妈要让孩子仔细观察怪物的身体、尾巴等部分，特别是怪物身上的花纹和凸起的部分。

大象叔叔，我们来了

大象叔叔家到处都是漂亮的鲜花。仔细观察  里的图案，从下图中找出它出现的位置，用  圈出来吧。




在整图中找出部分图片。爸爸、妈妈要让孩子仔细观察  中花朵的形状和颜色。

收到礼物了

大象叔叔送给每只小猫一幅画。仔细观察画上小动物手中的细节，按照顺序把图片排列好。并在图中标有🐾的位置贴上相应的表示顺序的数字贴纸。



仔细观察下图中左边的鸭子，看看它是由哪些部分组成的，然后从右边找出组成鸭子的各个部分，给它们涂上颜色吧。



! 爸爸、妈妈可以提醒孩子，鸭子是由嘴、脑袋、身子和脚组成的，然后让他们在右图中找出相对应的部分。

接下来去哪里呢

小猫三兄弟跟大象叔叔告别后，就乘着飞机回家了。他们到家后又收到了河马大叔的信，信中河马大叔邀请小猫三兄弟去他家做客。于是，小猫三兄弟又要出发去河马大叔的家了。

我家的大门

烟囱


屋顶

来我家玩吧！

河马大叔

我们得找出有星星图案的大门和黄色的烟囱。

还得找出蓝色的屋顶。



有星星图案的绿色大门、黄色的烟囱、蓝色的屋顶，那就是河马大叔家！



仔细观察河马大叔信中的图片，在河马大叔的房子上贴上🐾贴纸吧。

大扫除啦

春天到了，小动物们忙着大扫除。



三角形钟表和三角形镜子上
有灰尘，需要擦擦了。

正方形被子和正方形手帕
脏了，需要洗洗了。

