

外研版

北大绿卡

BEIJING UNIVERSITY  
Permanent Resident Card

KEKE DAKAOJUAN

# 课课大考卷

锁定新教材

瞄准新考纲

创设新题型



主编 张美兰

东北师范大学出版社 长春

英语

一年级上

# 编者名单

主编:张美兰

编者:刘雅虹 赵明非 张庆丽

彤 珊珊 李 娜

## 图书在版编目(CIP)数据

北大绿卡:外研版.课课大考卷.小学英语一年级.上/  
张美兰主编. —长春:东北师范大学出版社,2010.6  
ISBN 978 - 7 - 5602 - 6273 - 4

I. ①北… II. ①张… III. ①英语课—小学—习题  
IV. ①G634

中国版本图书馆 CIP 数据核字(2010)第 039864 号

责任编辑:孟 薇 封面设计:宋 超  
责任校对:杨维秀 责任印制:栾喜湖

东北师范大学出版社出版发行  
长春净月经济开发区金宝街 118 号(邮政编码:130117)  
电话:0431—85695744 85688470  
邮购热线:0431—84568163  
传真:0431—85695744 85602589  
网址: <http://www.nenup.com>  
电子函件: [sdcbbs@mail.jl.cn](mailto:sdcbbs@mail.jl.cn)  
编辑信箱: [nenupbeidouxing@yahoo.com.cn](mailto:nenupbeidouxing@yahoo.com.cn)  
广告经营许可证号:2200006000161  
东北师范大学出版社激光照排中心制版  
延边新华印刷有限公司印装  
吉林省延吉市河南街 818 号(邮政编码:133001)  
2010 年 6 月第 1 版 2010 年 6 月第 1 次印刷  
幅面尺寸:148 mm×210 mm 印张:6 字数:100 千

定价:22.80 元

如发现印装质量问题,影响阅读,可直接与承印厂联系调换

# 目录

## CONTENTS

<b>Module 1</b> .....	1
Unit 1 Hello! .....	1
Unit 2 How are you? .....	3
单元测试卷 .....	5
<b>Module 2</b> .....	7
Unit 1 What's your name? .....	7
Unit 2 I'm a boy. ....	9
单元测试卷 .....	11
<b>Module 3</b> .....	13
Unit 1 How many? .....	13
Unit 2 How many girls? .....	15
单元测试卷 .....	17
阶段测试卷(一) .....	19
<b>Module 4</b> .....	23
Unit 1 It's red. ....	23
Unit 2 How many green balls? .....	25
单元测试卷 .....	27
<b>Module 5</b> .....	29
Unit 1 Sit down! .....	29
Unit 2 Point to the window. ....	31
单元测试卷 .....	33
期中测试卷 .....	35
<b>Module 6</b> .....	39
Unit 1 This is my teacher. ....	39
Unit 2 That is a cat. ....	41

单元测试卷 .....	43
<b>Module 7</b> .....	45
Unit 1 What's this? .....	45
Unit 2 It's my ruler. ....	47
单元测试卷 .....	49
<b>Module 8</b> .....	51
Unit 1 Is it a dog? .....	51
Unit 2 It's a black cat. ....	53
单元测试卷 .....	55
阶段测试卷(二) .....	57
<b>Module 9</b> .....	61
Unit 1 How old are you? .....	61
Unit 2 Happy birthday! .....	63
单元测试卷 .....	65
<b>Module 10</b> .....	67
Unit 1 Where's my pen? .....	67
Unit 2 A doll is under the bed. ....	69
单元测试卷 .....	71
<b>Review Module</b> .....	73
Module 1 .....	73
Module 2 .....	75
Module 测试卷 .....	77
期末测试卷 .....	79
参考答案 .....	83



KeKeDaKaKaoJuan

北大绿卡  
BEIJING UNIVERSITY  
Permanent Resident Card



Module 1

Unit 1 Hello!

一、词汇闯关。把对应的泡泡连线。

1. 2. 3. 4.

- A. B. C. D.

二、对号入座。将正确答案的序号写在前面的括号里。

( ) 1. —Hi!

—\_\_\_\_\_

- A. I'm Tom.  
B. Hi!  
C. What's your name?

( ) 2. Amy: I'm Amy.

Daming: \_\_\_\_\_

- A. Hello, Daming.  
B. How are you?

C. I'm Daming.

( ) 3. —\_\_\_\_\_ Eve.

—Hi! Tom.

- A. Hi!  
B. I'm Eve!  
C. Goodbye!

( ) 4. Sam: Goodbye, Amy.

Amy: \_\_\_\_\_

- A. Hello, Sam.  
B. Bye, Sam.  
C. Hi!

三、小小审判长。把正确句子的序号写在下面括号里。



( )

( )

( )

- A. Hello! Hi!    A. Hello! Hi!    A. Hello! I'm Tom.  
B. Bye! Bye!    B. Bye! Bye!    B. Hello! I'm Amy.

四、玩练总动员。把不同类单词的序号写在前面的括号里。

( ) 1.

A. hello B. goodbye  
C. hi D. Sam E. bye

( ) 2.

A. hi B. Daming  
C. Amy D. Baobao E. Sasa

五、句子乐园。选择正确的序号写在前面的括号里。

( ) 1. 见面和别人打招呼。

A. How old are you?  
B. Hello!  
C. Goodbye!

( ) 2. 见面向别人问好 (较正式的情况)。

A. Hi!  
B. Bye!  
C. How are you?

( ) 3. 与别人道别。

A. Hello!

B. Goodbye!

C. How are you?

六、看图完成句子。

1.



\_\_\_\_\_ a cat.

2.



\_\_\_\_\_ a dog.

3.



\_\_\_\_\_,  
Sam

4.



\_\_\_\_\_,  
Pingping




Module 1

Unit 2 How are you?

一、词汇闯关。把对应泡泡的序号填在括号里。

( ) 1. h \_\_\_ llo      ( ) 2. h \_\_\_

( ) 3. g \_\_\_ dbye      ( ) 4. \_\_\_ re



二、玩练总动员。选择合适的单词填空。

- A. How      B. Hello  
C. fine      D. Goodbye

( ) 1. — \_\_\_\_\_ are you , Amy?

—I'm OK.

( ) 2. I'm \_\_\_\_\_ .

( ) 3. — \_\_\_\_\_ , Amy!

—Hi! Sam.

( ) 4. — \_\_\_\_\_ !

—Bye!

三、小小侦察兵。把错误的序号写在括号里。

( ) 1.  $\frac{\text{Hello!}}{\text{A}}$   $\frac{\text{i'm}}{\text{B}}$   $\frac{\text{Sam.}}{\text{C}}$

( ) 2.  $\frac{\text{Hi!}}{\text{A}}$   $\frac{\text{I'm}}{\text{B}}$   $\frac{\text{daming.}}{\text{C}}$

( ) 3.  $\frac{\text{goodbye,}}{\text{A}}$   $\frac{\text{Li Ping.}}{\text{B}}$

( ) 4.  $\frac{\text{Hi,}}{\text{A}}$   $\frac{\text{I'm}}{\text{B}}$   $\frac{\text{peter.}}{\text{C}}$

( ) 5.  $\frac{\text{Bye!}}{\text{A}}$   $\frac{\text{LingLing.}}{\text{B}}$

四、句子乐园。从Ⅱ栏中选出与Ⅰ栏中合适的答语。

I

II

- |                           |                 |
|---------------------------|-----------------|
| ( ) 1. Hello, Baobao.     | A. I'm fine.    |
| ( ) 2. How are you?       | B. Hi, Feifei.  |
| ( ) 3. I'm Sam.           | C. Bye, Taotao. |
| ( ) 4. Goodbye, Tingting. | D. I'm Daming.  |

五、小小审判长。判断下面对话，正确的写“T”，错误的写“F”。

- ( ) 1. —Hello!  
— Hi!
- ( ) 2. —Hi!  
—Goodbye!
- ( ) 3. —Bye, Daming.  
—Hi, Amy.
- ( ) 4. —I'm Linlin.

—I'm Taotao.

( ) 5. —I'm Baobao.

—Bye, Feifei.

六、排排队。根据图片把句子排列成一段话。



- A. How are you?  
B. Hi, Pingping.  
C. I'm fine. Thank you. And you?  
D. Hello, Daming.  
E. I'm fine, too.
- ( ) → ( ) → ( ) → ( ) → ( )



Module 1

单元测试卷

(测试时间：45分钟 满分：100分)

一、玩练总动员。将不同类的单词选出来。(共10分，每小题2分)

( ) 1. A. yes B. no C. Pingping

( ) 2. A. hello B. I'm C. hi

( ) 3. A. how B. goodbye C. bye

( ) 4. A. Amy B. Baobao C. hello

( ) 5. A. how B. what C. name

二、对号入座。将正确单词的序号写在前面的括号里。

(共20分，每小题5分)

( ) 1. —How \_\_\_\_\_ you?

—I'm fine.

A. is B. am C. are

( ) 2. I \_\_\_\_\_ Lingling.

A. is B. am C. are

( ) 3. Goodbye, \_\_\_\_\_.

A. amy B. Amy's. C. Amy

( ) 4. \_\_\_\_\_, Baobao.

A. Hi B. bye C. hi

三、句子乐园。从Ⅱ栏中选出与Ⅰ栏中合适的答语。(共

20分，每小题5分)

I

II

( ) 1. Hello, I'm Lingling. A. Bye, Amy.

( ) 2. Goodbye, Pingping. B. I'm fine.

( ) 3. How are you? C. Yes.

( ) 4. Feifei? D. Hi, I'm Daming.

四、小小审判长。判断下面图片是否正确，正确的写“T”

错误的写“F”。(共10分，每小题5分)

1. —Hello!

—Hi!

( ) A.



( ) B.



2. —Goodbye!

—Bye!

( ) A.



( ) B.



五、玩练总动员。将合适的单词选出来。(共 20 分, 每小题 5 分)

A. Goodbye

B. I

C. Hello

D. How

( ) 1. —\_\_\_\_\_, Amy!

— Hi, Daming.

( ) 2. —\_\_\_\_\_ are you?

— I'm OK.

( ) 3. —\_\_\_\_\_.

—Bye, Weiwei.

( ) 4. \_\_\_\_\_ am Taotao.

六、句子乐园。看图完成句子。(共 20 分, 每小题 5 分)

1.



\_\_\_\_\_!

2.



I \_\_\_\_\_ Peter.

3.



—How \_\_\_\_\_ you?

—I'm \_\_\_\_\_.

4.



\_\_\_\_\_!

\_\_\_\_\_!



Module 2

Unit 1 What's your name?

一、词汇闯关。把对应的泡泡连线。

1. morning    2. 好的    3. name    4. 我的

- A. good    B. 早晨    C. my    D. 名字

二、对号入座。将正确答案的序号写在前面的括号里。

- (    ) 1. —Good morning.  
— \_\_\_\_\_  
A. Good.    B. Hi!    C. Good morning.
- (    ) 2. What's \_\_\_\_\_ name?  
A. my    B. your    C. I
- (    ) 3. \_\_\_\_\_ name is Lingling.  
A. You    B. I    C. My

- (    ) 4. —Goodbye!  
— \_\_\_\_\_  
A. Hello.    B. bye.    C. Goodbye!

三、小小审判长。把正确句子的序号写在下面括号里。



- A. How are you?  
B. How old?



- A. Good morning, Ms Smart.  
B. Goodbye, Ms Smart.



- A. What's your name?  
B. Hello! I'm Amy.

四、玩练总动员。把不同类单词的序号写在前面的括号里。

( )1. A. hello      B. hi  
C. bye      D. Daming

( )2. A. Sam      B. Baobao  
C. I      D. Tingting

( )3. A. your      B. you  
C. my      D. her

五、选择正确的序号写在前面的括号里。

( )1. \_\_\_\_\_ I'm Ms Smart.

A. goodbye.

B. Hello!

C. hi

( )2. What's your name?

A. Good morning.

B. Goodbye.

C. My name's Yangyang.

( )3. How are you?

A. I'm fine.

B. Good morning.

C. Goodbye.

六、句子乐园。从Ⅱ栏中选出与Ⅰ栏中合适的答语。

I

II

( )1. How are you?

A. I'm Lingling.

( )2. Goodbye!

B. Bye!

( )3. What's your name?

C. Hi, Amy!

( )4. Hi, Sam!

D. I'm fine.

( )5. Good morning.

E. Good morning.



Module 2

Unit 2 I'm a boy.

一、词汇闯关。把对应的泡泡连线。

1. dog    2. 男孩    3. panda    4. 女孩

- A. 熊猫    B. 狗    C. girl    D. boy

二、小小审判长。判断句子与图片，把正确句子的序号写在括号里。



A. How are you? I'm fine.



B. I'm a girl.

( ) 3.



C. Good morning.

( ) 4.



D. Hello, I'm Daming.

( ) 5.



E. Goodbye.

三、对号入座。选择正确的序号写在前面的括号里。

( ) 1. \_\_\_\_\_ name is panda.

- A. I    B. My    C. my

( ) 2. —\_\_\_\_\_ is this?

—Cat.

- A. what    B. What's    C. What

( ) 3. Tom \_\_\_\_\_ a boy.

- A. am    B. is    C. are

( ) 4. It's \_\_\_\_\_ dog.

- A. a    B. /    C. an

四、玩练总动员。把不同类单词的序号写在前面的括号里。

( ) 1. A. boy B. girl C. dog

( ) 2. A. morning B. afternoon C. name

( ) 3. A. my B. I C. your

五、句子乐园。给图片选择合适的句子。

( ) 1.  A. Good morning.

( ) 2.  B. Good afternoon.

( ) 3.



C. I'm a boy.

( ) 4.



D. I'm a girl.

六、排排队。根据图片把句子排列成一段话。



A. My name is Amy.

B. What's your name?

C. Goodbye.

D. Hello, good afternoon.

E. Good afternoon.

( ) → ( ) → ( ) → ( ) → ( )



Module 2

单元测试卷


(测试时间: 45 分钟 满分: 100 分)

一、词汇闯关。把对应泡泡的序号填在括号里。(共 10 分, 每小题 2.5 分)


- ( ) 1. b \_\_\_ y      ( ) 2. g \_\_\_ rl  
( ) 3. n \_\_\_ me    ( ) 4. g \_\_\_ d



二、对号入座。将正确单词的序号写在前面的括号里。(共 12 分, 每小题 3 分)



- A. girl                      B. boy



A. afternoon

B. morning

( ) 3.



A. bird

B. dog

( ) 4.



A. girl

B. boy

三、玩练总动员。选择合适单词的序号写在前面的括号里。(共 10 分, 每小题 2 分)

- A. How    B. I  
C. your    D. My    E. Good

( ) 1. \_\_\_\_\_ morning.

( ) 2. \_\_\_\_\_ name is Linlin.

( ) 3. — \_\_\_\_\_ are you?

—I'm OK.

( ) 4. \_\_\_\_\_ am Baobao.

( ) 5. —What's \_\_\_\_\_ name?

—Lingling.

四、句子乐园。看图写句子。(共 28 分, 每小题 7 分)

1.



—What's your \_\_\_\_\_?

—My \_\_\_\_\_ Sam.

2.



—What's \_\_\_\_\_?

—\_\_\_\_\_ Jane.

3.



—How \_\_\_\_\_?

—\_\_\_\_\_ fine.

4.



—\_\_\_\_\_ afternoon.

—\_\_\_\_\_.

五、小小侦察兵。把错误的序号写在括号里。(共 20 分, 每小题 4 分)

( ) 1. good morning, Lingling.  
A B C

( ) 2. How is you?  
A B C

( ) 3. What's you name?  
A B C

( ) 4. I name's Pingping.  
A B C

( ) 5. Hi, BaoBao.  
A B

六、排排队。根据图片把句子排列成一段话。(20 分)



A. Good morning, Ms Smart.

B. Good morning.

C. What's your name?

D. My name's Daming.

E. I'm Ms Smart.

( ) → ( ) → ( ) → ( ) → ( )



Module 3

Unit 1 How many?

一、词汇闯关。把对应泡泡的序号填在括号里。

- ( ) 1. n \_\_\_\_ ne      ( ) 2. f \_\_\_\_ \_\_\_\_ r  
 ( ) 3. s \_\_\_\_ ven      ( ) 4. \_\_\_\_ \_\_\_\_ ght  
 ( ) 5. \_\_\_\_ \_\_\_\_ ree

- A.      B.   
 C.      D.   
 E.

二、对号入座。将正确单词的序号写在前面括号里。



- A. five      B. eight

( ) 2.



- A. ten      B. one

( ) 3.



- A. four      B. five

( ) 4.



- A. ten      B. two

三、小小审判长。判断句子与图片，符合的写“T”，不符合的写“F”。

( ) 1.



How many? Eight.

( ) 2. 

How many? Four.

( ) 3. 

How many? Five.

( ) 4. 

How many? Six.

四、把不同类单词的序号写在前面的括号里。

( ) 1. A. one B. two C. dog

( ) 2. A. hi B. I C. hello

( ) 3. A. how B. good C. what

五、句子乐园。从Ⅱ栏中选出与Ⅰ栏中合适的答语。

I

II

( ) 1. What's your name? A. Six.

( ) 2. How many? B. My name's Pingping.

( ) 3. How are you? C. Good afternoon.

( ) 4. Good afternoon. D. I'm fine.

六、玩练总动员。算一算把正确的答案写在括号里。

A. ten B. two  
C. nine D. seven

( ) 1.  $3+6=$

( ) 2.  $2+8=$

( ) 3.  $1+1=$

( ) 4.  $4+3=$