



# 外表俊美热情活泼的 哈士奇犬与阿拉斯加雪橇犬

主编 郭守堂

凤凰出版传媒集团  
江苏科学技术出版社



HASHIQIQUANYUALASIJAXUEQIAOQUAN





# 外表俊美热情活泼的 哈士奇犬与阿拉斯加雪橇犬



HASHIQIQUANYUALASIJIAOXUEQIAOQUAN

主 编 郭守堂

编写人员 杜晓鹏 熊 鹰 肖慎华

凤凰出版传媒集团  
江苏科学技术出版社

## 《家有宠物丛书》编委会名单

### 丛书主编

李 群

### 丛书副主编

郭守堂 吴德华 危义春 关 键 颜泽清 吉俊玲 钱存忠

### 编 委 (以姓氏笔画为序)

关 键 任义平 危义春 刘永旺 吉俊玲 朱敏生 许婉玫  
员 军 吴 衍 李 群 宋珍华 肖慎华 吴德华 钱存忠  
郭守堂 颜泽清

### 摄像摄影

李 群 吴德华 关 键 吴 起  
金俊克 李玉霞 杜 莉 包艳杰



## 一、认识哈士奇犬与阿拉斯加雪橇犬

哈士奇犬与阿拉斯加雪橇犬之所以一直吸引着养犬爱好者的眼光，是因为它有着独特的魅力，它外表俊美，而且极富表现力，是与人类沟通的高手。然而，只有你真正拥有它、关爱它，让它融入你的生活，你才能从它们身上感受到无穷的乐趣。


- |                            |     |
|----------------------------|-----|
| 1. 哈士奇犬与阿拉斯加雪橇犬的历史渊源 ..... | 008 |
| 2. 哈士奇犬的品种特征 .....         | 010 |
| 3. 阿拉斯加雪橇犬的品种特征 .....      | 013 |
| 4. 哈士奇犬与阿拉斯加雪橇犬的区别 .....   | 015 |
| 5. 哈士奇犬与阿拉斯加雪橇犬的迷人魅力 ..... | 016 |
| 6. 历史上最著名的哈士奇犬 .....       | 017 |

## 二、接纳哈士奇犬或阿拉斯加雪橇犬



养犬不能凭一时的热情，养犬前你要想好，你有足够的时间和精力吗？你的家人也喜欢犬吗？当然在接纳爱犬前，你还要知道如何去挑选爱犬，你要为接纳爱犬做些前期的准备工作，要学一点养犬方面的知识。


- |                                     |     |
|-------------------------------------|-----|
| 1. 你喜欢养犬吗 .....                     | 020 |
| 2. 养犬前需要考虑哪些问题 .....                | 021 |
| 3. 你有足够的爱心吗 .....                   | 021 |
| 4. 你有足够的时间、精力和经济能力吗 .....           | 022 |
| 5. 你的家人喜欢养犬吗 .....                  | 023 |
| 6. 如何选择健康可爱的哈士奇犬或阿拉斯加雪橇犬 .....      | 024 |
| 7. 幼犬刚到家需做好哪些准备工作 .....             | 025 |
| 8. 为你的爱犬进行登记注册，办理“户口”，领取“身份证” ..... | 027 |
| 9. 如何与犬沟通 .....                     | 028 |



### 三、喂养哈士奇犬与阿拉斯加雪橇犬

爱犬进入你的家庭，它就成为你家庭中的一员，也许爱犬把它的一生都交给你了，你要像照料你的孩子一样来照料它，它的衣食住行全靠你啦！当然，对于你的精心照顾，爱犬会加倍回报的。

1. 要选择适合的狗粮 ..... 032
2. 给犬太多零食没有好处 ..... 033
3. 千万注意这些食物 ..... 033
4. 如何照顾好初生犬 ..... 035
5. 母乳不足怎么办 ..... 037
6. 如何给仔犬断奶 ..... 038
7. 如何防止母犬发生乳房炎 ..... 039
8. 保护好幼犬的牙齿 ..... 039
9. 幼犬的健康成长 ..... 040
10. 幼犬常见问题与解决办法 ..... 042
11. 幼犬的饮食要求 ..... 044
12. 犬成年后，要吃成狗粮 ..... 045
13. 要常带你的爱犬运动 ..... 046
14. 爱犬的青春萌动与对策 ..... 047
15. 为爱犬选择合适的对象 ..... 048
16. 配种方法及常见问题 ..... 049
17. 母犬怀孕了吗 ..... 050
18. 科学喂养妊娠犬 ..... 050
19. 为妊娠犬生产作准备 ..... 051
20. 分娩时的照顾 ..... 052
21. 产犬及仔犬的护理 ..... 054
22. 哺乳期母犬的养护 ..... 055
23. 影响哈士奇犬、阿拉斯加雪橇犬毛发的因素 ..... 057



#### 四、扮靓哈士奇犬与阿拉斯加雪橇犬

我们每个人都希望自己的爱犬尽善尽美，学会给爱犬打扮是你要做的重要工作。定期为爱犬美容护理，不仅能使你的爱犬容光焕发，还能使爱犬免受毛发缠结、皮肤病、寄生虫病、耳部感染和趾甲过长等不利健康因素的影响。

- |                       |     |
|-----------------------|-----|
| 1. 美容和日常护理可让你的爱犬靓起来   | 062 |
| 2. 常用的扮靓工具            | 063 |
| 3. 为哈士奇犬和阿拉斯加雪橇犬梳毛有讲究 | 063 |
| 4. 尽早让幼犬养成梳理习惯        | 064 |
| 5. 梳理方法和顺序            | 064 |
| 6. 毛发缠结的处理            | 065 |
| 7. 如何避免静电的困扰          | 066 |
| 8. 定期给爱犬洗澡            | 067 |
| 9. 洗澡前的准备             | 068 |
| 10. 正确的洗澡方法           | 069 |
| 11. 牙齿的保养             | 070 |
| 12. 眼睛的保养             | 072 |
| 13. 怎样为你的爱犬清洁耳垢       | 073 |
| 14. 足底保健              | 073 |
| 15. 肛门腺的定期清理          | 074 |

#### 五、调教哈士奇犬与阿拉斯加雪橇犬



调教爱犬是为了让爱犬学习技能、增长知识，从而让你的爱犬实现从放纵向文明的飞跃。要想使自己的爱犬变得有趣而又充满活力，对爱犬的调教是一个重要的环节，正如人的一生需要不断地学习一样，爱犬的一生也需要学习。

- |             |     |
|-------------|-----|
| 1. 学会如何奖励爱犬 | 078 |
|-------------|-----|

2. 学会如何惩罚犬	078
3. 让犬习惯呼名	079
4. 固定地点大小便的训练	079
5. 适应戴脖圈和牵引带	080
6. 不随便吃陌生人给的食物	080
7. 和主人一起散步	081
8. 不让犬随便吠叫	082
9. 如何让犬坐下	082
10. 如何让犬回到自己的身边	083
11. 如何让犬卧下	084
12. 如何训练犬与主人握手	085



## 六、展示哈士奇犬与阿拉斯加雪橇犬

让你的爱犬到犬展上去秀一秀，说不定能让你的爱犬名声远扬。要想让你的爱犬秀出风采，你就得了解有哪些类型的犬展，了解犬展的规则，做好参加犬展的准备。

1. 如何参展	088
2. 做好赛前的准备	088
3. 犬展一般分组方法	089
4. 评审程序	090
5. 评审标准	091
6. 得奖秘笈	092



## 七、保健哈士奇犬与阿拉斯加雪橇犬


和人一样，爱犬也会患各种各样的疾病，作为主人的你，肯定希望自己的爱犬保持健康，这就需要你关注爱犬在生理和行为方面的任何变化，并及时、准确地告诉宠物医生，让你的爱犬少受疾病的伤害。

1. 你的爱犬健康吗	096
------------	-----

2. 健康哈士奇犬和阿拉斯加雪橇犬的生理指标	096
3. 避免爱犬生病的法宝	098
4. 为爱犬挂靠一个好医生	100
5. 爱犬异常表现行为观察	101
6. 犬瘟热的防治	106
7. 犬细小病毒病的防治	107
8. 犬传染性肝炎的防治	108
9. 传染性支气管炎的防治	109
10. 狂犬病的防治	110
11. 疥螨病的防治	111
12. 蠕形螨病的防治	111
13. 耳痒螨病的防治	112
14. 蛔虫病的防治	112
15. 球虫病的防治	112
16. 弓形虫病的防治	113
17. 绦虫病的防治	114
18. 钩虫病的防治	114
19. 眼部疾病的防治	115
20. 口腔及牙齿疾病的防治	115
21. 骨折的简单处理方法	116
22. 大出血的紧急处理	117
23. 中暑的紧急处理	117
24. 烧伤和烫伤的处理	118
25. 晕车的处理方法	119
26. 怎样照顾生病的犬	119

# 一、认识哈士奇犬与阿拉斯加雪橇犬

哈士奇犬与阿拉斯加雪橇犬之所以一直吸引着养犬爱好者的眼光，是因为它有着独特的魅力，它外表俊美，而且及富表现力，是与人类沟通的高手。然而，只有你真正拥有它、关爱它，让它融入你的生活，你才能从它们身上感受到无穷的乐趣。



## 1 哈士奇犬与阿拉斯加雪橇犬的历史渊源

### (1) 哈士奇犬的历史渊源

哈士奇犬（Husky）又名西伯利亚雪橇犬，顾名思义，这是一种来自寒冷的西伯利亚的犬种。

大约在3 500年前，中亚人带着具有胡狼形态的犬迁徙到西伯利亚的尽头地区与北极地带，这些犬与北极狼相互杂交而发展形成了北方犬种。

在新石器时代（公元前3500~前2000年），北方犬已演变形成了自己的特有外形，并且和狼持续了一段很长时间的周期性繁殖，这些繁殖出来的犬都被归属于“Huskies”（哈士奇）犬种。这些犬拥有坚韧的、毛茸茸的披毛，明显的面孔及羽毛状尾巴，它们的披毛厚且有绒毛，能使它们免受恶劣天气的影响，其毛色有多种，成为当时主要的拉雪橇犬种。

当因纽特人继续向北方迁移穿越北极圈，最后来到了格陵兰时，而有些土著人则在他们之后沿着克利玛河盆地的切尔斯基山小丘两侧建立部落，其中一个部落叫楚克奇（Chukchi）。楚克奇人很喜欢哈士奇犬，因为哈士奇犬除了拉雪橇之外，还可以看守家畜，其体形小巧结实，食量小，耐寒又无体臭，对极地环境很能适应，楚克奇人将其视为自己的重要财产之一。因此，早期的犬协会将这些犬归类成西伯利亚楚克奇犬，它就是现代西伯利亚哈士奇犬的祖先。

那么，这些西伯利亚楚克奇犬为什么又统称为哈士奇犬呢？这有2种



说法。其一是因纽特人俚语“esky”

（意即“沙哑的喊声”），因为这种犬叫声沙哑，所以称之为“esky”，后误为“Husky”

（哈士奇）；其二是这种犬在拉雪橇时，驾驶者会发出“Husky”（哈士

奇)的声音,因此大家把这些犬称为“Husky”。

在18世纪,这种犬逐渐被外界所知。据说,当时有商船遇暴风雪漂流到西伯利亚,船员发现这种犬,并把它带到了不同的地方。

但哈士奇犬真正扬名世界,是因为阿拉斯加的拉雪橇比赛。1909年第1届阿拉斯加拉雪橇大赛,有一位叫William Goosak的俄国毛皮商,他带了一支哈士奇犬雪橇队伍,当地人对这支队伍并不看好,因为这些犬在体形上比当地犬要小且较温驯。虽然在这次雪橇比赛中,哈士奇犬雪橇队伍只得到第3名,却让当地人对哈士奇犬另眼相看。此时,有位年轻人观看比赛后,便不惜重金引进数十只哈士奇犬,此后报名参加拉雪橇比赛,皆获得相当不错的成绩,有几年甚至拿到冠军。

虽然哈士奇犬的发展年代已很久远,但是美国养犬俱乐部(AKC)直到1930年才正式承认哈士奇犬,并制定了其犬种标准。第二次世界大战时,哈士奇犬因出色的寻找和营救能力而名噪一时。在1960年后,哈士奇犬为更多国家所接受,发展成最具知名度的犬种之一。

## (2) 阿拉斯加雪橇犬的历史渊源

阿拉斯加雪橇犬(Alaskan Malamute)又名阿拉斯加因纽特犬、阿拉斯加马拉摩特雪橇犬。



阿拉斯加雪橇犬是最古老的雪橇犬之一，它的名字来自因纽特人的伊努伊特族的一个叫做马拉摩特的部落。在阿拉斯加成为美国领土之前，这一地区叫做“Alashak”或“Alyeska”（意为广阔的土地），是发现这一地区的俄国人给它起的名字。

白人征服阿拉斯加后，阿拉斯加赌赛犬的活动越来越流行，许多赛手尝试将北极圈的犬与外来犬杂交，这一时期（1909~1918年）被称为“北极雪橇犬的衰落期”。幸运的是，犬拉雪橇的运动在美国十分流行，从1926年开始，人们开始注意发展阿拉斯加本地纯种犬。

时至今日，为了让阿拉斯加雪橇犬在都市的生活中依旧可以“重操旧业”，让它们不要丢下拉车拉雪橇的技能，每年美国、英国等地都会举行犬拉车比赛。而这些犬也不负众望，在每一次的表演和比赛中，它们都仅需要2对犬互相配合就可以把一辆载着2个成年人的车拉得飞快，甚至经常因为在转弯的时候刹车不及而人仰车翻。

### 小贴士

#### 你了解雪橇犬吗

雪橇犬主要有3个品种，即哈士奇犬、萨摩耶犬和阿拉斯加雪橇犬。哈士奇犬和萨摩耶犬均产于西伯利亚，一向被用来拉雪橇，萨摩耶犬同时用于看守驯鹿，它们都具有极强的忍耐力与健壮的体格。阿拉斯加雪橇犬也是最古老的雪橇犬之一，它们产于阿拉斯加，属于北极圈内的雪橇犬。

## 2 哈士奇犬的品种特征

哈士奇犬体高50.8~60.0厘米，体重16~27千克。

### (1) 头部

表情坚定，友好，好奇，甚至淘气。

眼睛杏仁状，稍斜，眼距适中。眼睛可以是棕色或蓝色，两眼颜色不同，每只眼都有2种颜色是可以接受的。缺陷：眼睛太斜，靠得太近。

耳朵大小适中，三角形，相距较近，位于头部较高的位置。耳朵厚，覆盖着厚厚的毛。耳尖略圆，笔直地指向上方。缺陷：耳朵和头的比例失调，显得过大，分得太开，竖起不够有力。

颅骨中等大小，与身体的比例恰当；顶部稍圆，从最宽的地方到眼睛逐渐变细。缺陷：头部笨拙或过于沉重，头部的轮廓太过分明。

口鼻长度中等，从鼻子的末端到前额的长度等于从前额到枕骨的长度。口鼻的宽度适中，逐渐变细，末端既不尖也不方。缺陷：口鼻太细或太粗，太短或太长。


灰色、棕褐色或黑色犬的鼻镜为黑色；古铜色犬的鼻镜为肝色；纯白色犬可能会有颜色鲜嫩的鼻镜。粉色条纹“雪鼻”也可以接受。嘴唇着色均匀，闭合紧密。牙齿剪状咬合。缺陷：牙齿非剪状咬合。

## (2) 颈、背线、身躯

颈长度适中、拱形，犬站立时直立昂起。小跑时颈部伸展，头略微向前伸。缺陷：颈部过短、过粗或过长。



胸深，强壮，但是不太宽，最深点正好位于肘部的后面，并且与其水平。肋骨从脊椎向外充分扩张，但是侧面扁平，以便自由活动。缺陷：胸部过宽，“桶状肋骨”，肋骨太平坦



或松弛。

背直而强壮，从肩胛到臀部的背线平直。背中等长度，不能因为身体过长而变圆或松弛。

腰部收紧，倾斜，比胸腔窄，轻微收起。

臀部以一定的角度从脊椎处下溜，但是角度不能太陡，以免影响后腿的后蹬力。缺陷：背部松弛、下陷，拱状的背部，背线倾斜。

### (3) 尾巴

尾巴上的毛丰富，像狐狸尾巴，恰好位于背线之下，正立时尾巴通常以优美的镰刀形曲线背在背上。尾巴举起时不卷在身体的任何一侧，也不平放在背上。尾巴上的毛中等长度，上面、侧面和下面的毛长度基本一致，因此看起来很像是一个圆的狐狸尾巴。缺陷：尾巴平放或紧紧地卷着，尾根的位置太高或太低。

### (4) 前躯

肩胛骨向后收。从肩点到肘部，上臂有一个略微向后的角度，不能与地面垂直。肩部和胸腔间的肌肉和韧带发达。缺陷：肩部笔直，松弛。

站立时从前面看，腿之间的距离适中，平行，笔直，肘部接近身体，

不向里翻，也不向外翻。从侧面看，骨关节有一定的倾斜角度，强壮、灵活。骨骼结实有力，但是不显沉重。腿从肘部到地面的距离略大于肘部到肩隆顶部的长度。前腿的上爪可以去除。椭圆形的脚，不长。爪中等大小，紧密。脚趾和肉垫间有浓密的毛。肉垫紧密，厚实。当犬自然站立时，脚爪不能外翻或内翻。缺陷：八字脚，或脚趾无力，脚爪太大、笨拙，或脚爪太小、纤细，脚爪内翻或外翻。



### (5) 后躯

站立时从后面看，2条后腿的距离适中，两腿平行。大腿上半部肌肉

发达，有力，膝关节充分弯曲，踝关节轮廓分明，距地的位置较低。如果有上爪，可以去除。缺陷：膝关节笔直，牛肢腿，后部太窄或太宽。

### (6) 被毛

被毛为双层，中等长度，看上去毛很浓密，但是不能太长而掩盖犬本身清晰的轮廓。下层毛柔软，浓密，长度足以支撑外层被毛。外层毛粗、平直，光滑伏贴，不粗糙，不能直立。应该指出的是，换毛期没有下层被毛是正常的。可以修剪胡须以及脚趾间和脚周围的毛，以使外表看起来更整洁。修剪其他部位的毛是不允许的。缺陷：被毛长，粗糙，杂乱蓬松；质地太粗糙或太柔滑。

### (7) 颜色

从黑到纯白的所有颜色都可以接受，头部有一些其他色斑是常见的。

### (8) 步态

标准步态是平稳舒畅，看上去不费力，脚步快而轻。行进时从前向后看，哈士奇犬不是单向运动，随着速度的加快，腿逐渐向前伸展，直至脚趾全部落在身体纵向中轴线上。当脚印集中在一条线上后，前腿和后腿都笔直地向前伸出，肘部和膝关节都不能外翻或内翻。每条后腿都按照同侧前腿的路线运动。犬运步时，背线保持紧张和水平。缺陷：步幅短，跳跃式或起伏式的步法，行动笨拙或滚动步法，交叉或螃蟹式的步法。

## 3 阿拉斯加雪橇犬的品种特征

阿拉斯加雪橇犬体高58.4~63.5厘米，体重34.02~38.56千克。

### (1) 头部

头部宽且深，不显得粗糙或笨拙，与身体的比例恰当，表情柔和、充满友爱。

眼睛在头部的位置略斜，眼睛的颜色为褐色，杏仁状，中等大小。眼睛的颜色越深越好，蓝色的眼睛属于失格。

耳朵的大小适中，但与头部相比显得略小一些。耳朵为三角形，耳尖稍圆。耳朵分得很开，位于头部外侧靠后的位置，与外眼角成一直线。耳朵位置过高属于缺陷。两耳间的脑袋宽，且略微隆起，从头顶向眼睛的方向渐渐变窄、变平，靠近面颊的部分变得比较平坦。



与头相比，口吻显得长而大。除了红色被毛的犬以外，其他颜色的犬都应该是黑色的鼻镜、眼圈和嘴唇。红色被毛的犬允许是褐色的鼻镜、眼圈和嘴唇。带有浅色条纹的“雪鼻”是可以接受的。

嘴唇紧密闭合。上下颌宽大，牙齿巨大。剪状咬合，上颌突出或下颌突出式咬合都属于缺陷。

## (2) 颈部、背线、身躯

颈部结实，略呈弧形。

胸部相当发达，身躯结构简洁，但不属于短小型。

后背很直，略向臀部倾斜。腰部硬实且肌肉发达。

腰部太长会削弱整个后背，属于缺陷。

## (3) 尾巴

尾巴的位置在脊柱的末端。不工作的时候，尾巴会翻卷在背后。尾巴上长着软毛，看起来像波浪状羽毛。

## (4) 前躯

肩适度倾斜，前肢骨骼粗壮且肌肉发达。从前面看，从肩部到腕部都很直。从侧面看，腕部短而结实，略有倾斜。足爪属于雪鞋型，紧且深，配合合适的脚垫，显得稳固、简洁。足爪大，足趾紧且略拱。足趾间长有保护性

