

《普陀区志》编纂委员会

主编 蒋文波

# 普陀区志

(1987~1995)

浙江人民出版社

《普陀区志》编纂委员会

主编 蒋文波

# 普陀区志

(1987 - 1995)

浙江人民出版社

## 普陀区志

《普陀区志》编纂委员会编

- 出版发行 浙江人民出版社  
(杭州体育场路 347 号)
- 激光照排 杭州天天电脑信息处理有限公司  
(杭州武林路 125 号)
- 印 刷 浙江印刷集团公司  
(杭州环城北路 41 号)
- 开 本 787 × 1092 1/16
- 印 张 68.25
- 字 数 140 万
- 插 页 11
- 印 数 1 - 2500
- 版 次 1999 年 2 月第 1 版  
1999 年 2 月第 1 次印刷
- 书 号 ISBN 7-213-01723-3/K · 444
- 定 价 150.00 元
- 如发现印装质量问题,影响阅读,请与印刷厂联系调换。

## 序 一

《普陀县志》已于1991年11月出版,其下限为1986年。1987年,县改置为区。置区之后,自1987年至1995年的九年间,普陀经济登上快车道,经济实力上新台阶;城乡面貌日新月异,基础设施和城乡环境旧貌换新颜;人民生活显著改善,已从温饱型进入“小康型”,人民在党的领导下,为时代和自己谱写了辉煌的篇章。

在经济迅捷发展的年代,面对千头万绪的经济工作和社会问题,普陀区的党政领导仍然重视编修志书这项文化建设的重大工程。调集精兵强将,续修志书,如实地记录当地地情和民情的变化以及所进行的种种重大事业,同时较深入地反映这个时期所发生的重大事件。一言以蔽之,就是记录一个伟大变革的时代。做好这项工作,对于全面深刻地记取经验、教训,指导今后工作;对于开展思想教育以及保存真实史料等无疑都具有重大意义。

《普陀区志》是《普陀县志》的继续。社会主义时期第一届新方志之后如何续修,这是当前全国方志界共同关注并正在探讨的问题。《普陀区志》可以说是本省社会主义时期新方志的首部续志,也是为续志开展的百家争鸣中的一家,百花齐放中的一花,是具有开创之功的。

新方志的续志工作,关系到整个方志事业的继承和发展,没有续志,方志事业就不可能生生不息、代代相传。可是续志何时进行,如何进行,当前方志界仁者见仁,智者见智,众说纷纭。普陀的领导和志办同志出于对方志事业的执着,从实际出发,征询各方意见,以成书的实际行动交了一份可贵的答卷。

《普陀区志》遵循修志“贵因更贵创”的思路,在前志的基础上,跳出现有流行的模式,拓展思路,从地方实际和时代特点出发,立纲设目,谋篇布局,既是志书,又不同于一般的志书。全书有以下几个显著特点,引人瞩目。

第一,以详见长,以细取胜。普陀区面积为6730平方公里(包括海域),人口32万余,记述的时间跨度仅为九年,却用了140余万字,可见其突出当代,既详

且细。

第二,从时代特点出发,将志书的重点放在改革、发展和建设上。志书中立专章记“基础设施建设”、“经济开发区建设”、“风景区建设”、“城乡建设”等。建设和发展是我们时代的重大课题,志书详尽地记述了近年来进行的各项建设和建设的各个侧面,历记建设的过程和实效,贴近时代,反映实际,把握住了时代跳动的脉搏。

第三,面向海洋,放眼未来。普陀踞东海之滨,面对浩瀚的太平洋,海城面积为全区总面积的94.26%。茫茫大海蕴藏着丰厚的资源和巨大的功能。全书设“海洋资源”、“海洋捕捞”、“海水养殖”、“海水产品加工”、“海盐”等专章予以详记。同时,设“环境保护”章,引导人们在开发海洋的同时关注海城环境的保护,这对当前人们了解海洋,下个世纪大力开发海洋,提供了翔实的资料,将起到不可估量的作用。

当然,如何续志,根据不同的地情和特点可以采取多种方式。目前关于这方面的议论不少,成书却不多。《普陀区志》的问世,可能会引起一些争议,对于整个方志事业的发展无疑是大有益处的。

普陀的党政领导和修志同行在十余年间,为这方热土和人民修纂出两部志书,这是一件值得庆幸的喜事。“人生难修两回志”的传统说法已成过去。“一生能修两回志”的现实除了值得庆幸之外,也说明方志工作者甘于艰苦、辛苦、清苦,并以苦为乐,终生追求,乐此不疲,这是一种多么值得发扬的可贵敬业精神。

修志十余年间,我为志书写过一些序言,可是为续志作序尚属首庆。由于对续志工作研究不够,很可能言而失准,话没有讲到点子上,可是内心却充满喜悦。相信“渊源于中华民族五千年文明史,又植根于有中国特色社会主义的实践”的方志事业,一定会一代一代地继承、发展下去。

魏 桥

1997年12月于杭州

## 序 二

《普陀区志》的编辑出版,是我区精神文明建设的一件大事,值得祝贺。

自 1987 年普陀撤县设区以来至 1995 年,是普陀历史上变化最大、发展最快的时期。九年来,全区经济、社会发展日新月异,改革开放迈出新的步伐,城乡面貌不断改善,人民生活日益提高。为使人们全面了解这一时期全区经济、社会的深刻变化,生动展现普陀广大干部群众的奋斗业绩,在《普陀县志》基础上,又编纂了第一部续志——《普陀区志》。区志以改革开放和经济建设贯穿全志,突出党的领导和人民群众的首创精神,充分体现当今普陀的区情特色和时代风貌,全面系统地展现九年来全区改革开放取得的巨大成就和经济、社会发展的崭新面貌。区志内容丰富、资料翔实,集科学性、资料性、实用性于一体,不失为普陀日后资治之鉴,亦为人们认识普陀、了解普陀提供丰富史料。

编纂区志,是一项综合性文化工程。《普陀区志》的编纂既要体现续志的特性,又要注意形式的创新。全体编志人员殚精竭虑,辛勤笔耕,历时一载有余,凝聚众人智慧,编成这部百余万字巨著。在此,谨向为编纂本志付出艰辛劳动及关心、支持、帮助编志工作的各界人士表示衷心感谢!

读志明史,温放知新。编志的目的在于应用。全区各地各部门要把学习和利用《普陀区志》结合起来,读好区志、用好区志,自觉以史为鉴,立足普陀,放眼海洋,充分发挥普陀的地域和自然资源优势,加大改革开放力度,在以江泽民同志为核心的党中央正确领导下,同心同德,励精图治,共同为建设一个经济繁荣、政治安定、文明富裕的新普陀而努力。

谨书简言,权作为序。

中共舟山市普陀区委书记 虞洁夫

舟山市普陀区人民政府区长 周克非

1997 年 12 月

## 凡 例

一、本志为《普陀县志》的第一部续志。普陀于1987年县改置区，故定名《普陀区志》。

二、本志以邓小平理论为指导，改革开放为主题，经济发展为重点，突出党的领导决策作用，突出先进人物在社会活动中的作用，突出时代和地方特色，全面系统记述全区在两个文明建设中取得的丰硕成果，编成一部富有普陀风情特色的“区情书”和地方科学文献。

三、本志按科学分类和社会实际分工运作编排，分章、目、子目三个层次。采用以志为主，述、记、志、传、录等综合体裁撰写，辅以照片、图表。全志以总述开端、大事记殿后，中设46专章，末尾附索引，以方便查找阅读。

四、记述时限：一般按《普陀县志》下限延续九年内记述，即1987~1995年。上限与《普陀县志》下限相衔接，下限与国家“八五”计划末相一致。有的特殊事物，为保持其完整性，记述时间延至1996年，大事记延至1997年。

五、记述范围：在续志时限内新出现的事物系统完整记述；《普陀县志》下限后延续的事物按延续九年记述；对《普陀县志》时期内记述不详或未作记述的重要事物予以补记；对区域位置、历史沿革、行政区划、地质地貌、海域、土壤植被、自然资源、岛礁、姓氏称谓、风俗习惯、方言、民间传说等方面内容，在短期内变化不大，《普陀县志》已有全面记述，本志予以省略。乡镇区域调整记入行政机关章中。

六、本志资料均由各乡镇和区属及驻普部、省、市属各编写单位提供；各类统计数据以区统计局资料为准，区统计局没有的由各编写单位提供；并从区档案馆、本单位档案室查用部分资料。凡本志资料、数据均经反复核实，准确可靠才予以录用。

七、缩略语：本志中凡涉及1987~1995年均简称“九年”。中国共产党舟山市普陀区委员会、中国共产党舟山市普陀区纪律检查委员会简称“区委”、“区纪委”。浙江省人民政府、舟山市人民政府、舟山市普陀区人民政府简称“省政府”、“市政府”、“区政府”。舟山市于1950年5月17日解放，此前后简称“解放前”、“解放后”。

八、计量单位、纪年、数字运用均按国家有关规定执行。

九、本志所述各类行政区域名称，均以当时建制名称记述。其他地名用现行法定标准名称。

## 总 述

普陀 1953 年从定海县析出建县。1987 年县改置区,隶舟山市。位于浙江省东北部、舟山群岛东南部,由舟山岛东部及普陀山、朱家尖、桃花、虾峙、六横等 455 个岛组成。总面积 6730 平方公里,其中海域 6343.4 平方公里,陆地 386.6 平方公里。辖沈家门、勾山、展茅、普陀山、朱家尖、桃花、虾峙、台门、蛟头、东极 10 镇,螺门、葫芦、白沙、蚂蚁岛、登步、湖泥、双塘、佛渡 8 乡。总人口 32.56 万,区治沈家门镇。

普陀属海岛地区,海域辽阔,海洋资源丰富,自然地理环境优越,为舟山群岛经济较发达区域。

1987~1995 年是普陀历史上经济发展最快、城乡面貌变化最大、人民生活改善最显著时期。在这期间,全区人民坚持邓小平建设有中国特色社会主义理论,在党的改革开放路线和江泽民“开发海洋,振兴舟山”题词指引下,解放思想,转变观念,坚持以经济建设为中心,抓住机遇、深化改革、团结拼搏,使全区呈现出社会安定团结、经济蓬勃发展、精神文明建设迈出新的步伐、各项社会事业全面进步、民主法制建设取得重大进展、人民生活日益改善的可喜局面。

**综合经济实力上新台阶。**九年中涉及第七、第八两个五年计划。“七五”期间,为抑止通货膨胀,重点进行治理整顿,经济增长速度略低于“八五”计划。五年内国内生产总值年均递增 12.16%,工农业总产值年均递增 11.56%。“八五”期间,在邓小平视察南方重要谈话和党的十四大精神鼓舞下,区委、区政府为加快经济发展,抓住机遇,适时制订《关于进一步扩大改革开放加快经济发展的若干意见》,提出到“八五”末实现“二三三”(工业总产值 20 亿元、鱼产量 30 万吨,工农业总产值 30 亿元)奋斗目标和“强化基础产业,狠抓基础设施,优化经济结构,突出工业主导,依托港、景优势,发展第三产业,依靠科技兴区,振兴普陀经济”的发展方针。促使全区经济持续、快速、健康发展。至 1995 年实现国内生产总值 23.15 亿元,“八五”年均递增 12.47%(绝对值按当年价,增长率按'90 不变价,下同),比“七五”期间增加 0.31 个百分点,比 1986 年 5.6 亿元增加 1.88 倍,九年年均递增 12.45%;工农业总产值 36.43 亿元,“八五”年均递增 17.04%,比“七五”期间增加 5.48 个百分点,比 1986 年 5.73 亿元增加 1.70 倍,九年年均递增 11.70%。九年中工业、渔业发展迅速。农业因耕地面积减少,种植结构调整,粮食产量有所下降,但由于推行“优质、高产、高效”农业和适度规模经营,农业经济仍有一定增长。1995 年工业总产值 18.08 亿元,渔业总产值 15.74 亿元,农业总产值 2.61 亿元,分别比 1986 年增加 3.49 倍、1.91 倍和 33.68%。第三产

业全面发展,1995年第三产业增加值达到6.78亿元,比1990年增加1.63倍,年均递增21.34%。第三产业在三大产业中所占比重1986年为23.86%,1995年升至29.27%,九年提高5.41个百分点;个体、私营经济迅速崛起,在全区经济中所占比重:工业为37%,海运业33%,社会消费品零售总额37.4%,地方财政收入25%。以公有制经济为主体,多种经济成分共同发展的格局基本形成。原定“八五”末国民经济发展目标,除工业产值,余全部提前超额完成,国民经济综合实力成倍增长。

**海洋渔业重振雄风。**普陀为海洋大区,海洋渔业历来是普陀经济的支柱和主要基础产业。区委、区政府大做开发海洋,发展经济的文章。为加快海洋渔业发展,九年中深化渔业经营体制改革,1987~1992年以完善“对船大包干”承包制为主,1993~1994年进而全面推行具有产权清晰、权责明确、机制灵活、分配合理、风险共担,适应现阶段市场经济要求的股份合作制;根据资源变化,落实资源保护措施,提倡合理利用近海资源,大力发展大型机动渔船,重点转向外海、远洋捕捞和发展海水养殖业,使海洋渔业不断增强生机,产量持续上升。1987~1989年渔业年产量保持17万吨左右,1990年20万吨,推行股份合作制后的1994年、1995年产量大幅上升,1995年达到38万吨,创历史最高纪录,比1986年16.68万吨增加1.28倍,年均递增9.58%,使普陀的海水产品产量又名列全国前茅,重振普陀渔业往日的雄风。

**工业主导地位加强。**普陀经济历来以渔为主,工业基础相对薄弱,起步较晚。90年代初党和政府重视工业发展,确立工业主导地位,努力探索发展工业新路子,着力调整和优化产业结构,深化工业体制改革,大力发展乡镇企业和个体、私营企业,增加投入,增强技改力度等。给工业经济注入新的活力,经济总量迅速扩张,1987年有各类工业企业1244家,总产值3.46亿元,为改革开放以来工业增长的第一个高峰年。1988年后,利用水产品等物资串换发展18家毛纺、羊毛衫企业,水产品加工从单一冷藏保鲜逐步向精深加工和综合利用发展,相继开发美味鱼片、湿法鱼粉、鱼油等新产品。由于宏观经济紧缩,企业过度竞争及近海鱼类资源持续衰退、市场疲软等因素影响,本具优势较为景气的水产品加工业受到冲击,加工能力过剩,大部分企业陷入困境,工业经济从1989年9月起连续15个月出现负增长。面对这一严重情况,从1990年起区委、区政府采取强有力措施加强工业主导地位,从改善外部环境和改革内部经营机制两方面增强企业活力,1991年制定搞好重点骨干企业等一系列政策措施,为摆脱“渔兴则兴,渔衰则衰”的被动局面,围绕重点行业、重点企业和重点产品,依靠科技进步培育一批工业经济新的增长点,产品结构和结构有所调整。1991~1995年全区完成技改投资4.51亿元,300余项技改项目建成投产,开发新产品320只,涌现出“普陀米酒”、“佛国牌”水泥,高档轻薄型呢绒、欣亚“磁卡锁”等一批市场畅销名优产品。普陀毛纺厂投资4700万元,引进国外先进设备,成为年产60万米高档轻薄型呢绒的省重点乡镇企业。1992年以来随着市场经济的全面发育,工业进入快速发展时期,至1995年工业企业1561家,工业总产值18.08亿元,比1986年分别增加1.28倍和3.49倍,占全区工农业总产值的比重从1986年44.20%升至1995年的

55.46%，工业的主导地位得到加强。1995年有私营企业241家，个体和家庭工业1008户，合计工业产值6.81亿元，占工业总产值37.72%；有中外合资企业15家，工业产值9241万元，外贸出口交货值1.34亿元，占工业销售产值11.85%。全区工业已初步形成以水产品冷冻保鲜、水产食品加工为主体，拥有船舶修造、机械电器、塑料制品、饮料酿造、化工医药、毛纺针织等行业门类较齐全的海岛型工业体系。

**开发区建设取得重大进展。**90年代初，特别是邓小平南巡谈话后为加大改革开放力度，加快经济发展，全区相继建立东港经济开发区、朱家尖风景旅游开发区、浦西工业开发区、六横海岛资源综合开发试验区。在短短的三四年间，采用“全面规划，分步实施，滚动发展”方针，开发区建设取得重大进展。东港是采用围海造地拓疆，解决沈家门街区发展用地的省级经济开发区，1992年启动开发，至1995年共投入建设资金2.83亿元，用于筑堤、修建公路、隧道、平整土地及电力、给排水、电信等基础设施和兴建部分工厂、商业、住宅用房，基本完成一期2.45平方公里围海造地工程，新增建设用地2310亩，累计转让土地688.09亩，实际到位资金5457.8万元，引进项目30个，其中外资项目4个。朱家尖为国家级风景旅游开发区，1993年全面启动建设，至1995年投入3800余万元资金进行风景区、公路、码头、水电、电信等基础设施建设，基本建成南沙、樟湾、白山三大景区，投资近亿元建成10余幢风格各异中高档宾馆、度假村。招商引资发展势头良好，已引进项目资金9108万元，转让土地1206亩，实际到位资金3133万元。浦西工业开发区1993~1995年投资1100余万元，完成通电、通水、通路、通气、通讯等设施建设。三年合计引进项目32个，其中工业项目18个，中外合资7家，出让土地479.07亩，合计引进资金2.3亿元，利用外资400万美元，一批工厂企业建成投产，1995年工业区工业总产值4546万元。六横为国家科委定点“海岛资源综合开发试验区”，开发建设正在启动，1993~1994年投资800余万元改建从台门至沙岙长20公里公路主干线，建成六横岛至大陆车渡码头，五星万亩水产养殖基地。总投资6500万元的龙山船厂6万吨船坞正在兴建。以上经济开发区的建设，为加大对外开放对内搞活力度，扩大对外招商引资振兴普陀经济起到重要作用。

**城乡面貌大变。**九年中全区开展空前规模的基础设施建设。全区投入港口码头、公路、电信、水电、煤气等基础设施资金13.27亿元，超过解放以来37年总和。共计新建改建码头26座，渡口渡埠23座，使3000人以上住人岛都有港口码头、渡埠设施。建成六横至宁波郭巨，朱家尖、虾峙至沈家门三条海上车渡航线。改建新建公路130.23公里，全区能通车的11个乡镇（岛屿）全部通车，完成329国道线普陀段长5公里扩建工程及长792米东港隧道工程和沈展公路塔岭段降坡工程。投资3.5亿元于1992年始在朱家尖建设的普陀山民航机场，于1997年7月建成通航。投资2.63亿元于1997年3月始建的朱家尖跨海大桥，1998年12月建成通车；全区程控电话总容量2.36万门，电话号码升至7位，通讯手段基本实现传输数字化、交换程控化，建成包括光缆传输、无线通信、会议电视电话、分组交换网、DDN网等高技术为主体具海岛特色现代通信网络；根据海岛特点，加快跨海输变电工程建设，使全区供电格

局发生重大变化。至1995年,东极镇因跨海距离较远用电仍自发自供,余住人岛全部进入大陆、舟山电网供电,全区供电状况大有好转。自来水供应经九年建设,沈家门镇及勾山、展茅、螺门、六横、虾峙、桃花、朱家尖、普陀山等主要海岛集镇基本普及,并延至部分渔农村。九年中城乡居民燃料结构发生重大变化,沈家门管道煤气安装用户近万家,余城乡居民以瓶装液化石油气为主。燃料结构的变化,为封山育林创造良好条件。

九年中城乡住宅、公用房屋设施等建设规模空前,共新建各类房屋面积423.25万平方米,其中新建住宅面积384.92万平方米,占新建房屋总面积90.94%。沈家门街区九年中新建房屋102万平方米,占全部房屋301万平方米的33.39%,共建成住宅楼511幢,建筑面积80.58万平方米,占新建房屋总面积的79%,占住宅总面积47.4%,已有12758户居民乔迁新居,解放前留存的旧房不足3万平方米,旧房改造已基本完成。85%居民有一套经济适用的住房,人均居住面积从1986年的8.06平方米增至11.4平方米,新形成北安、戚家湾、泗湾、新街、新开、西大、中兴及329国道线两旁住宅区11处,新建成区人民医院门诊大楼、工人大厦、金融大楼、烟草大楼、邮电大楼、东大、西大、佛国商城、区政府办公大楼及东河、西大集贸市场等一批规模较大高层建筑物。街路和主要巷弄及供排水、电力、电信、煤气等设施进行全面整修,调整商贸集市布局,整个街区呈现高楼耸立、街道整洁、市面繁荣兴旺景象;渔农村九年中新建房屋339.1万平方米,占渔农村全部房屋998.54万平方米的33.96%,其中住宅面积846.64万平方米,九年中21942户渔农民搬进新房,人均住宅面积34.03平方米,比1986年21.5平方米增58.28%,1995年80%以上渔农民有一幢80~90年代新建二三层新颖楼房。渔农村主要集镇公用设施也日臻完善和现代化,蛟头镇蛟头、台门镇台门、桃花镇宫前、虾峙镇大岙、朱家尖镇大洞岙等镇党政机关驻地新型建筑物已占主导地位。九年建设的巨大变化,遍及所有城镇乡村,城乡面貌焕然一新。

**精神文明建设迈出新步伐。**九年来坚持“两手抓、两手都要硬”的方针,以提高人的素质为中心,加强思想道德教育为重点,全面开展精神文明建设活动。社会风尚和社会秩序继续好转,人的精神面貌出现新的变化,文明单位不断涌现,教育、科技、文化、卫生、体育等社会事业全面进步。通过省“两基”评估验收,全区基本扫除青壮年文盲、基本实现九年制义务教育;九年间取得科技成果73项,其中省级22项、地(市)级18项、县(区)级33项,通过科普活动,全民科技文化素质进一步提高,科技进步在国民经济中的作用日益明显;文化事业日益繁荣,广播电视覆盖全区,全面建成有线电视网前端,入户率65%;医疗保健和群众性体育活动广泛开展,计划生育成果显著,1993年评为全国计划生育先进县(区)。

**人民生活进入小康。**随着经济的持续增长,人民物质生活随之改善,精神生活日趋丰富,全区人民的生活已从温饱型进入“小康型”,1995年经省级评估验收,全区已达到“小康”县(区)标准。城镇居民由于工资增长较快,实行计划生育,负担人口减少,就业面扩大,收入趋多元化,1995年城镇居民人均生活费收入5914元,比1986年990元增长4.97倍,年均递增21.97%。随着计划经济向社会主义市场经济过渡,企

业开始出现职工下岗、失业,导致部分职工收入下降,收入差距拉大。据抽样调查(下同),高低收入户为2.7比1;渔民由于渔业增产、增值两因素,收入持续增长。1995年渔民人均收入4752元,比1986年1259元增2.77倍,年均递增15.9%。因生产的不平衡性,20%高收入户年人均收入10051元,20%低收入户年人均收入1109元,高低收入为9比1;农民收入受自然气候影响较大,由于积极开拓农村二、三产业,农村经济不断发展,农民收入不断增加,1995年农民人均收入2756元,比1986年675元增3.08倍,年均递增16.92%。随着收入的不断增加,人民的生活水平不断提高,消费结构变化显著,粮食等主食品消耗下降,肉类、水产品、水果类等消费量增加,文教娱乐费、医疗费、交通费增加更显著。每百户耐用品拥有量,1995年与1986年相比,彩色电视机、电冰箱、洗衣机、录像机、收录机、电风扇等成倍增长,电话、空调进入寻常百姓家,新迁居室,装饰豪华。消费支出:1995年与1986年相比,城镇居民增加4.53倍,渔民增加2.44倍,农民增加2.37倍。九年消费支出占收入比重:城镇居民91.01%,渔民71.85%,农民93.87%。1995年城乡居民储蓄总额95811万元,比1986年10521万元,净增85290万元,增加8.10倍。人均储蓄2952元,比1986年341元增加7.66倍,年均递增27.10%。九年中人民群众普遍享受到经济发展的实惠,生活质量普遍提高,吃、穿、住、行大为改观,生活水平向着更高档次发展。

**回顾与展望。**九年中取得的经济发展、社会进步、城乡面貌变化、人民生活改善皆有目共睹。由于普陀陆地面积小,岛屿分散,原经济基础薄弱,经济总量偏小,虽经九年发展,国民经济一些薄弱环节依然存在;海洋渔业近海主要经济鱼类资源继续衰退,发展外海、远洋渔业资金严重不足;工业规模小,发展后劲不足,产品档次不高,缺乏有较强竞争力“拳头”名牌产品;农业耕地面积继续递减,人均占有耕地降至0.24亩;淡水资源缺乏,严重制约工农业生产发展;人才培养跟不上经济发展需要等。在经济高速发展中必须正视这些问题。展望未来,普陀既面临严峻挑战,更充满发展机遇,未来的国际国内环境为普陀的经济发展提供许多有利条件和机遇。随着国家区域政策的调整和沿海开放型经济带的形成,为普陀发展创造广阔天地;21世纪是海洋世纪,随着世界性海洋开发高潮的掀起,给有丰富海洋资源的普陀带来大发展的新机遇;随着以上海浦东为龙头的沿长江地区开放开发加快,处在南北黄金海岸和长江黄金水道交汇处的普陀,利用区位优势,可进一步发挥海洋渔业传统优势,发掘深水港口潜在优势和旅游业现实优势;经过18年改革发展,综合经济实力大大增强,为跨世纪发展奠定比较坚实的物质基础。区委、区政府确定未来15年发展战略方针是:立足普陀区位,加快海洋开发,围绕“两个转变”,优化经济结构;面向“两个市场”,提高经济效益;依靠科技兴区,全面振兴普陀。2010年全区经济和社会发展总的奋斗目标是:到“九五”末翻一番,人均国内生产总值超一万元,实现重点突破,再造一个普陀。到2010年,人均国内生产总值在“九五”末基础上再翻一番以上,在有限目标内达到目前中等发达国家水平。只要坚持党的基本路线和基本方针,立志改革,锐意创新,脚踏实地,艰苦奋斗就一定能实现这一伟大战略目标。

1987~1995年全区国民经济和社会发展重要成就一览表(一)

表总1

年份	国内生产总值 (当年价) (万元)	全社会 固定资产 投资 (万元)	工农业总产值(万元)						水产品 总产量 (吨)	粮食 总产量 (吨)	社会消费 零售总额 (万元)	城镇居民 人均生活 消费收入 (元)	渔民人均 纯收入	
			工业		渔业		农业						渔民 (元)	农民 (元)
			产 值	占 总 产 值 比 重 (%)	产 值	占 总 产 值 比 重 (%)	产 值	占 总 产 值 比 重 (%)						
1987	70249	20218	34625	43.17	36034	44.92	9556	11.91	172849	29370	1076	1478	733	
1988	91014	24794	44930	46.59	39681	41.15	11818	12.26	176287	38186	1498	1726	901	
1989	87570	20266	48238	48.60	39078	39.38	11929	12.02	176351	43051	1626	1800	849	
1990	89415	12643	45584	41.55	51752	47.17	12375	11.28	200015	43052	1672	1987	1047	
1991	101664	23220	63846	43.27	69238	46.93	14452	9.80	226974	41672	1995	2172	1169	
1992	115537	34159	78806	45.75	76623	44.48	16817	9.77	235075	51171	2532	2013	1348	
1993	140807	48012	100665	46.44	98940	45.65	17143	7.91	244896	61848	3472	2623	1440	
1994	184983	60332	147534	49.05	131407	43.69	21852	7.26	320599	81875	4942	4468	1926	
1995	231518	76735	180793	49.63	157438	43.21	26093	7.16	380363	105811	5914	4752	2756	

注:1. 原县志水产品包括淡水鱼产量。

2. 价值量指标为当年价数字。

3. 粮食总产量含市属曙光农场。

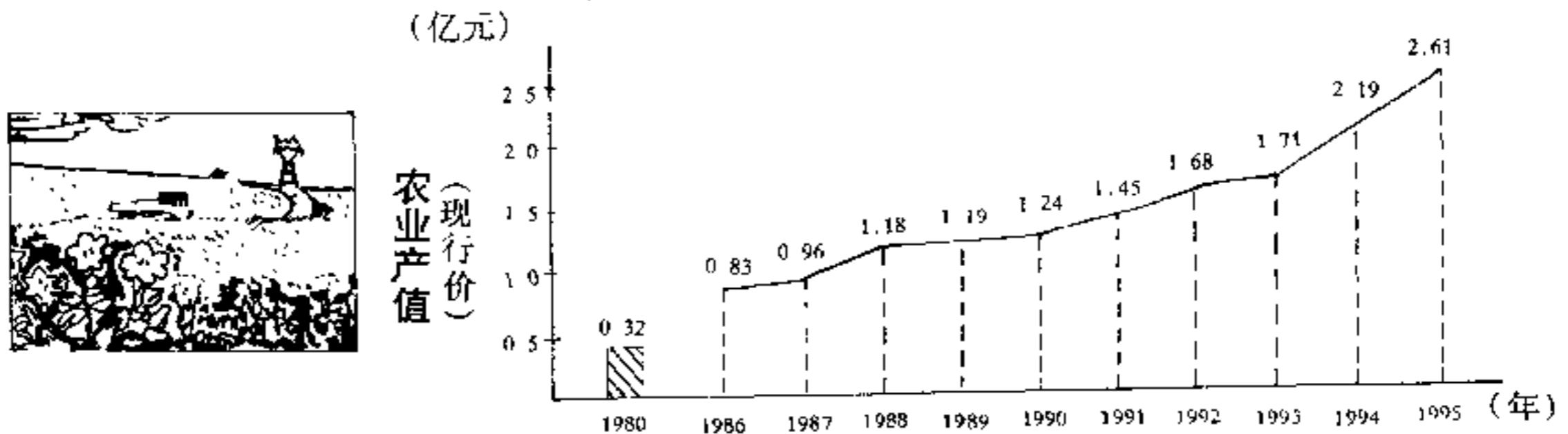
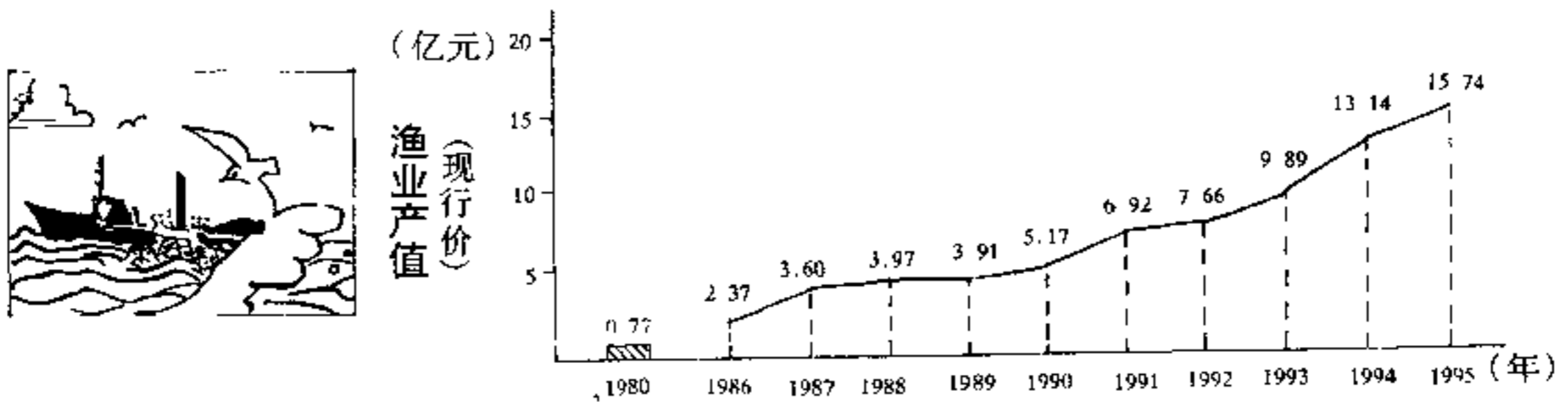
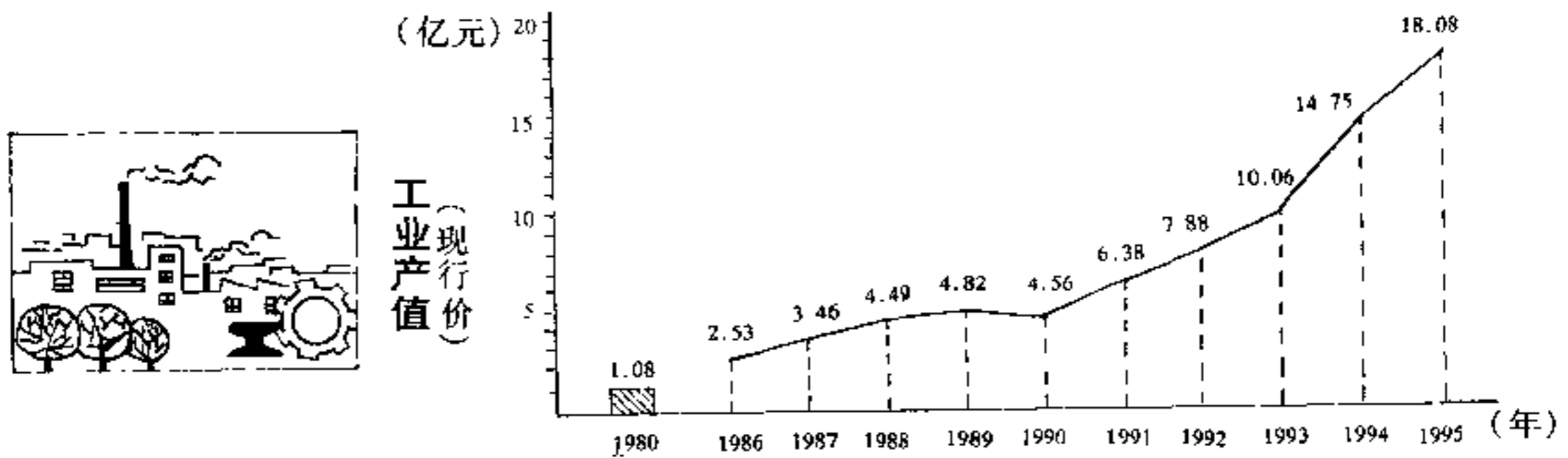
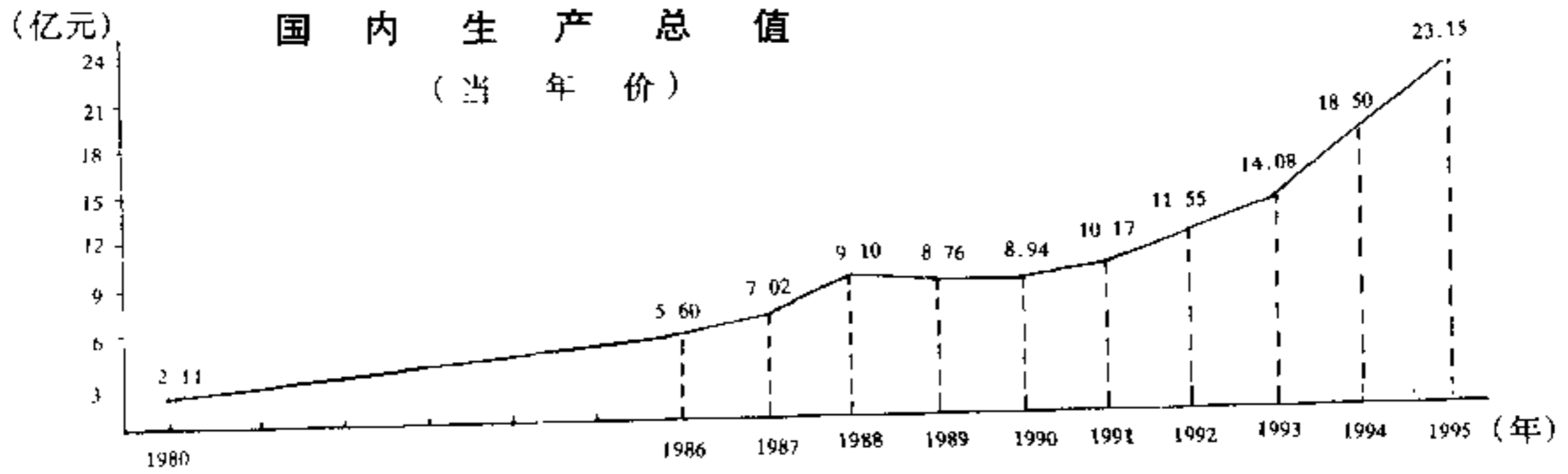
1987~1995年全区国民经济和社会发展重要成就一览表(二)

表总2

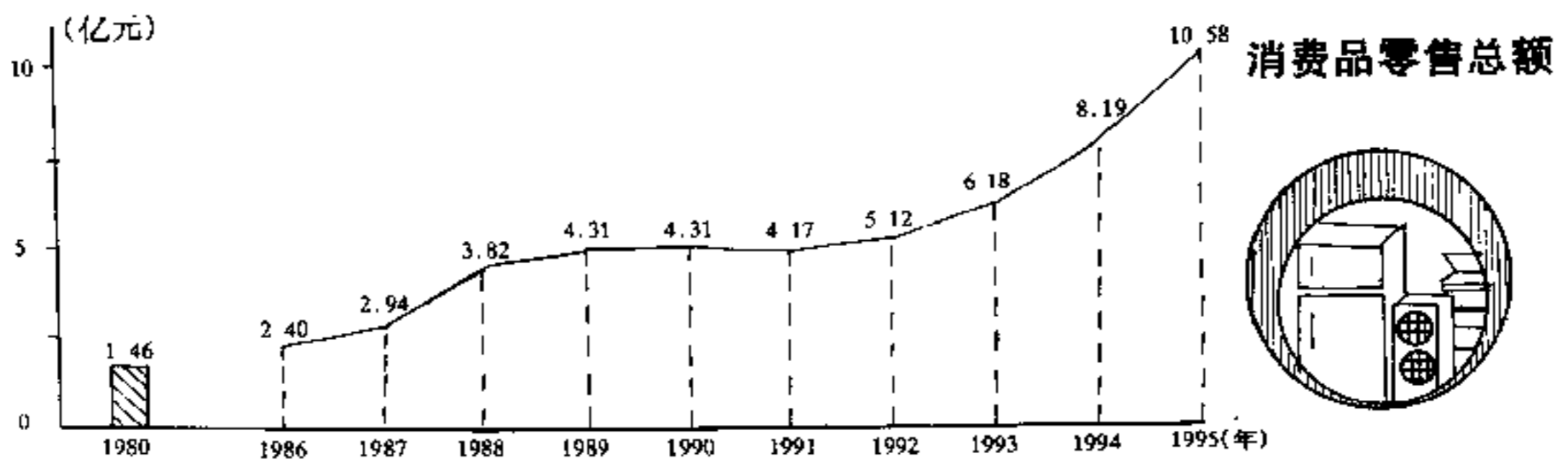
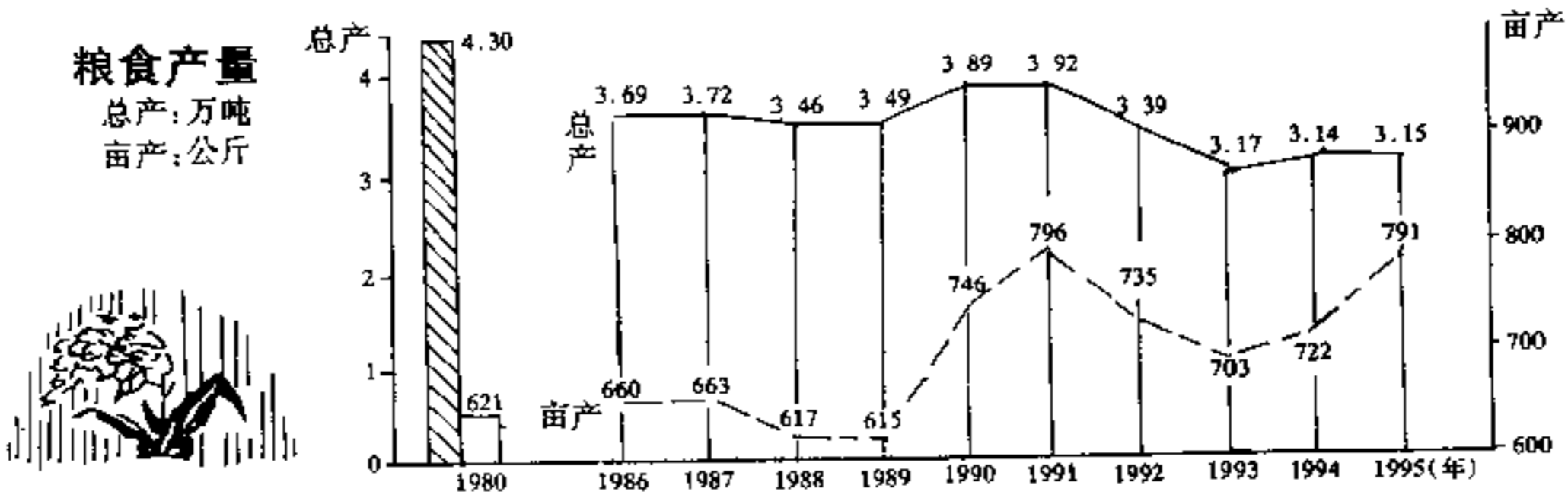
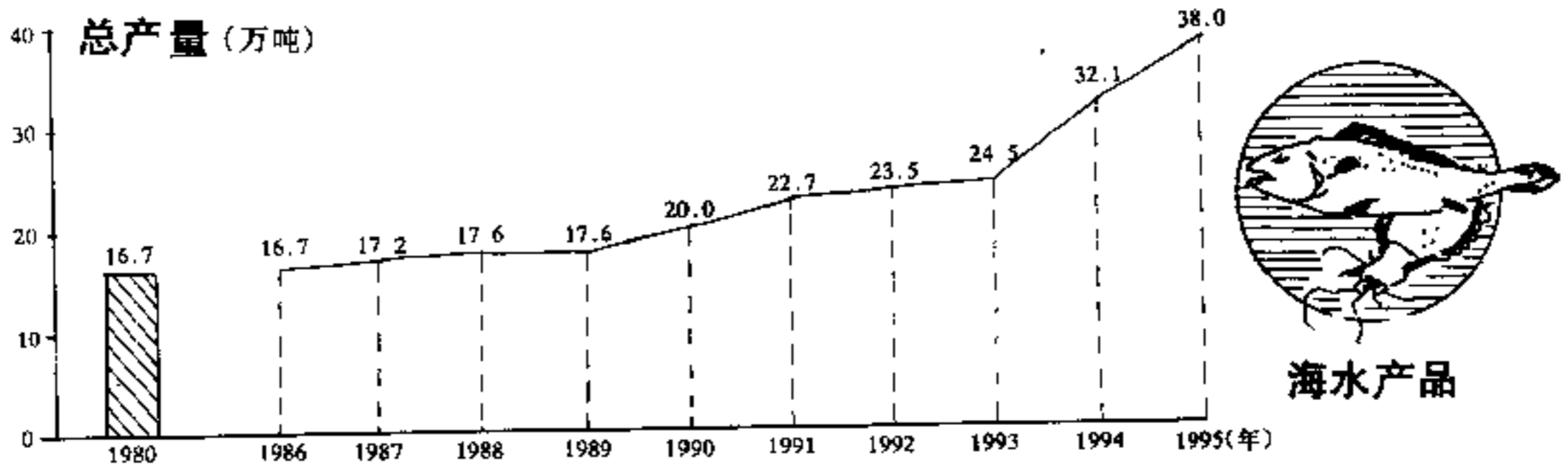
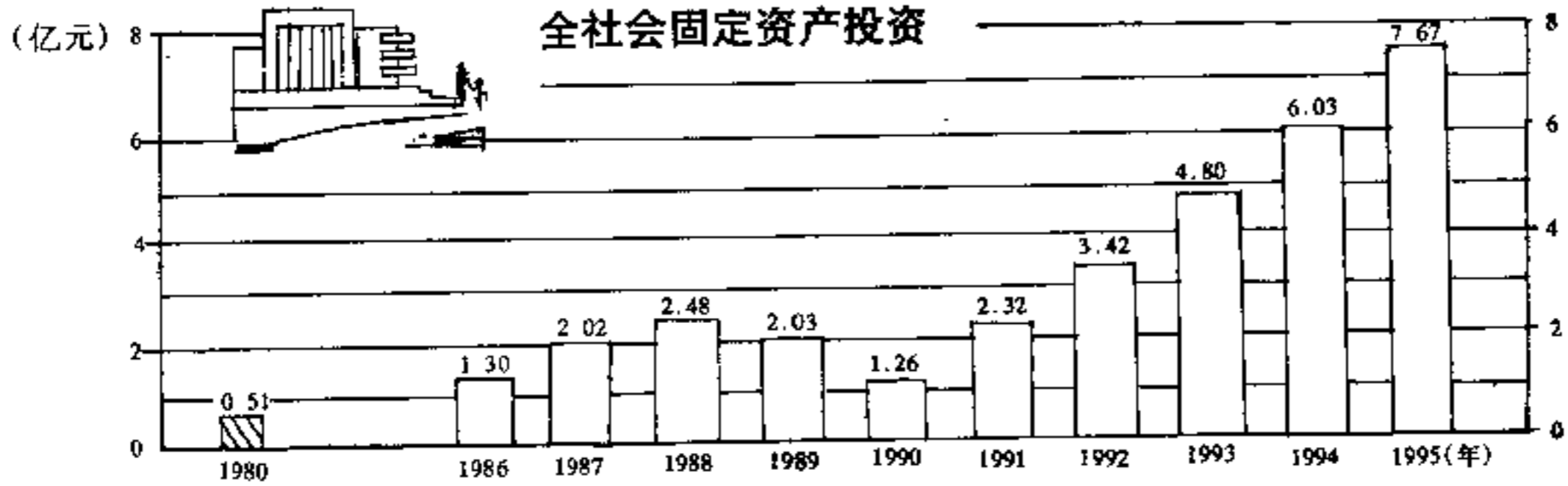
年份	外贸供货总额 (万元)	城乡居民储蓄		专业技术人员			教育事业						卫生事业			
		总额 (万元)	人均 (元)	高级 (人)	中级 (人)	初级 (人)	学龄儿童入学		小学毕业升学		初中毕业升入 高一级学校		考人大专院校		每万 人口 病床 (张)	每万 人口 医生 (人)
1987	3257	14291	463	14	331	1535	4556	98.70	3606	88.30	834	30.58	174	34.66	19.00	11.00
1988	3010	12058	389	55	767	3820	5616	98.80	3765	86.25	734	30.16	151	24.43	19.00	13.00
1989	2916	16704	528	57	790	4023	5377	99.20	3767	89.39	830	31.50	159	23.56	20.00	14.00
1990	4890	30665	954	58	795	4181	5562	99.10	4010	90.95	689	24.34	145	24.58	22.00	13.00
1991	7085	40800	1264	66	824	4270	5010	99.00	3954	94.80	1315	41.80	95	18.59	22.00	13.00
1992	14091	48164	1494	45	814	4473	4741	99.00	4577	95.70	1461	44.30	135	22.88	21.29	13.40
1993	11961	52604	1628	61	859	4721	5025	99.00	4378	94.00	1661	46.50	315	53.12	30.26	13.82
1994	21679	85573	2634	62	757	4844	5342	99.44	5264	97.00	1668	48.12	316	51.38	25.60	13.92
1995	25184	95811	2952	71	880	5316	5097	99.53	5337	97.69	2226	54.00	310	56.88	26.44	14.65

注:专业技术人员不含离退休和已谢世人员。

普陀区 1987-1995 年国民经济和社会发展情况图表 (一)



普陀区 1987~1995 年国民经济和社会发展情况图表(二)



普陀区 1987~1995 年国民经济和社会发展情况图表(三)

