

夏冬 宋懿 著

42个实用美妆秘籍

23个真人变美疑惑

8款场合完美妆容

基础美妆顾问

Beautiful Style

做你的私人美妆造型师

彩妆场合特征分析

夏冬 宋懿 著



 中国轻工业出版社

图书在版编目 (CIP) 数据

彩妆场合特征分析 / 夏冬, 宋懿著. —北京: 中国轻工业出版社, 2010.1
ISBN 978-7-5019-7112-1

I. ①基… II. ①夏… ②宋… III. ①化妆-基础知识
IV. ①TS974.1

中国版本图书馆CIP数据核字 (2009) 第150068号

责任编辑: 胡 苹

策划编辑: 胡 苹

责任校对: 晋 洁

责任终审: 张乃柬

责任监印: 胡 兵

装帧设计: 单 良 宋 懿

出版发行: 中国轻工业出版社 (北京东长安街6号, 邮编: 100740)

印 刷: 印刷厂

经 销: 各地新华书店

版 次: 2010年1月第1版第1次印刷

开 本: 889×1194 1/24 印张: 5

字 数: 140千字

书 号: ISBN 978-7-5019-7112-1 定价: 28.00元

邮购电话: 010-65241695 传真: 65128352

发行电话: 010-85119835 85119793 传真: 85113293

网 址: <http://www.chlip.com.cn>

Email: club@chlip.com.cn

如发现图书残缺请直接与我社邮购联系调换

80956S6X101ZBW

目录

非正式场合彩妆特征：可爱娃娃妆	2
约会场合彩妆特征：性感佳人妆	3
职业场合彩妆特征：优雅丽人妆	4
商务场合彩妆特征：成熟气质妆	5
休闲场合彩妆特征：自然无痕妆	6
PARTY场合彩妆特征：最另类妆	7

彩妆达人测试 8



Beautiful Lady

彩妆场合特征分析

很多人把化妆想得过于复杂，无奈之下对化妆敬而远之。还有一部分人认为化妆很简单，千篇一律地化妆手法，完全不搭调的色彩搭配，以至于忽略了化妆的内在含义。其实，化妆包括三个层面的作用：一是为遮丑，如用粉底遮盖黑眼圈和肤色不均匀的地方，用眉笔补上残缺的眉毛，用唇膏滋润干涩的嘴唇等。但是，化妆的第二作用就相对复杂了，是为了让我们看起来更漂亮，比例更加完美，如眉毛和眼睛的距离如何调整，腮部怎么画才能显瘦，搭配什么颜色的唇膏和我的肤色更加协调等一系列问题。想要达到这一境界，就需要系统的学习和修炼化妆技巧了。第三层面的作用是自我价值的体现，是内在气质和外在打造的完美和谐。简单说，你的妆容应该符合自己的角色和身份。有的人明明身居要职，但因为邋遢的妆容被人误认为是无名小卒；满腹经纶、谈吐不凡的你，妆容却非常艳俗，无形中贬低了自己的价值。所以，什么样的人身处什么样的场合才是装扮的关键前提，也同样是大家对待化妆应有的正确观念。



形象关键词: 可爱的、色彩鲜明的、甜美的、率真的

发型链接: 娃娃头、小卷发

服装链接: 娃娃装、碎花图案、卡通图案的可爱服饰

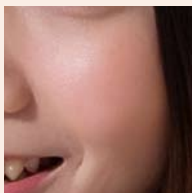
色彩链接: 淡色彩、亮色系

可爱娃娃妆 非正式场合 彩妆特征



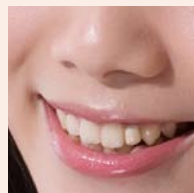
眼妆特征:

眉形短一些, 眉色为棕黄色。眼尾不要拉长, 浅淡且有光泽的眼影非常适合年轻感的妆容。



腮红特征:

淡淡的腮红圆圆的刷在面颊的位置, 可以明显一些, 体现可爱感, 无需立体感的处理。



唇妆特征:

唇色保持自然、粉嫩, 充满光泽感的小巧唇形最可爱。



性感佳人妆 约会场合 彩妆特征

形象关键词：女人味的、曲线感的、温柔的、圆润的、柔软的、妩媚的

发型链接：披肩发、卷发


服装链接：雪纺裙、曲线剪裁、花形图案

色彩链接：粉色系、艳丽色调




眼妆特征：

眉形呈弧形，眼线拉长眼尾的长度，并微微上扬。用假睫毛和粉色系眼影增加妩媚感。



腮红特征：

使用粉色系的腮红给人甜美的印象。略带珠光的提亮色显得肤色透明有光泽。



唇妆特征：

唇妆选择诱人的粉色唇彩，充满光泽的处理非常适合约会妆。





形象关键词: 精致的、有品位的

的、内敛的、雅致的、简单的

发型链接: 利落简洁的头发,


或者将头发简单地盘起

服装链接: 做工考究、精致,

剪裁合身、得体的职业装

色彩链接: 柔和感色调

优雅丽人妆 职业场合 彩妆特征



唇妆特征:

简单勾勒唇线, 颜色和唇膏保持一致, 勾勒唇线的唇妆看起来干净、充满精致感。



腮红特征:

灰粉色的腮红轻扫在颧骨上, 似有似无的画法显得淡雅脱俗。无需太刻意的阴影处理。



眼妆特征:

眉形自然, 眼线自然紧贴睫毛根, 避免上扬眼线, 阴影为含蓄的灰色系列, 切记张扬。

成熟气质妆

商务场合

彩妆特征

1.

形象关键词：稳重的、睿智的、成熟的、严肃的、威严的

发型链接：饱满的发型显得大方成熟，膨胀感的盘发能够增加高贵感

服装链接：裁剪得体，款型不能太短、太小

色彩链接：深色调或黑色系



唇妆特征：

唇妆要选择深色系唇膏，唇线的处理要精致、大方，适当扩大唇形能够增加成熟感。



腮红特征：

成熟感的妆容不能忽略腮部立体感的处理，阴影和腮红的和谐搭配显得成熟又高贵。



眼妆特征：

眉形立体，选择深、浅变化明显的眼影来强调眼部的立体感、睿智感，眼线在眼尾处拉长。

自然无痕妆 休闲场合 彩妆特征

e.

形象关键词:自然的、亲和的、
松弛的、休闲的、民族的

发型链接:自然蓬松感的发型,
有点凌乱感。


服装链接:宽松感的外形轮廓,
整体感显得松弛,自然的粗质
地,避免垂感和过软的面料。

色彩链接:浊色调和自然色。



眼妆特征:

自然眉形,眼影选择棕色系,避免画明显的眼线,用棕色眼影粉在睫毛根的位置渲染即可。



腮红特征:

腮红选择自然的棕橙色,自然渲染,塑造出一种健康的红润感,不需要画出具体的形状。



唇妆特征:

不用画唇线,用棕色系、橙色系滋润感的口红描画嘴唇。



形象关键词: 前卫的、另类的、新奇的、摩登的、夸张的


发型链接: 充满个性的发型

服装链接: 紧身款、短款, 或者有光泽感和个性气息的面料

色彩链接: 黑色系列, 或者强烈的对比色。

最另类妆 PARTY场合 彩妆特征

f!



眼妆特征:

眼线明显, 眼尾向外平行拉长, 用深色眼影渲染出烟熏效果。眉毛可以弱化或选择上扬眉形。



腮红特征:

腮部注重立体处理, 不要太过渲染腮红的色彩感。



唇妆特征:

忽略唇形的画法是很个性的体现, 所以米色、浅金色都是很好的选择。

彩妆达人测试

阅读了整本书，相信书中的化妆妙招你已经学会了，生活中不良的化妆习惯以及错误观念也得到了纠正，下面让我们通过测试检验一下大家的学习成果吧！正确的答案在书中都可以找到哦！

问题1：睫毛膏不小心刷到眼皮上怎么办？

- A. 立刻用棉棒擦拭
- B. 等几分钟，睫毛膏完全干透，用棉棒擦拭
- C. 立刻用水清洗

问题2：刷睫毛时睫毛总是结块下垂怎么办？

- A. 拼命刷睫毛，睫毛越厚越能改变此状况
- B. 用睫毛梳轻轻梳开，再用睫毛夹夹一下
- C. 用卸妆液擦掉重新刷

问题3：我的眼睛很小，怎么办？

- A. 画一条粗一点的眼线
- B. 画浅色眼影，这样看起来眼睛大一些
- C. 用深色眼影沿着睫毛根部轻轻蕴染，加大眼形的面积

问题4：眉毛短缺，用什么产品弥补呢？

- A. 眉笔
- B. 眉粉
- C. 染眉膏

问题5：如果你的眼睛有点肿，如何改善呢？

- A. 涂睫毛膏就可以弥补了
- B. 浅色眼影看起来很自然，眼睛不会显得肿胀
- C. 画深浅过渡的眼影，眼睛有立体感

问题6：唇色很深，看起来不健康，怎么办？

- A. 用粉底遮盖，然后再用粉色唇膏描画
- B. 选择深色系的唇膏
- C. 用淡粉色的唇膏直接涂抹

问题7：鼻子扁平，生活妆怎么画能让鼻子看起来高点呢？

- A. 画鼻侧影
- B. 在内眼角用浅色眼影提亮
- C. 在眉毛下方画点阴影

问题8：黑眼圈很重，看起来没有精神，怎么能处理得更自然呢？

- A. 用遮瑕膏遮盖
- B. 用黄色隔离霜涂在眼下
- C. 深一号的粉底可以让黑眼圈看起来不明显

问题9：东方人用什么色系腮红更自然？

- A. 粉色系
- B. 橙色系
- C. 红色系

问题10：如果皮肤颜色很黄，想调整改变一下，使用什么隔离霜呢？

- A. 橙色
- B. 粉色
- C. 绿色