

中国手机摄影协会 推荐

手机摄影类畅销图书作者再度力作!

龙飞 编著



手机摄影大全

轻松拍出大片味儿

第2卷

从旅游到爱情，手机一路相随，
记录感人点滴。

从时间到空间，手机一路见证，
留下最美瞬间。

用镜头发掘隐藏的美，
用影像记录独一无二的人生。
手机拍下的，不仅是照片，
更是岁月以及人生的沉淀！

260多个摄影技巧，
600多幅精美作品，
更多的思路、灵感，
一本书洞悉手机里的全部秘密。




清华大学出版社



手机摄影大全

第2卷

轻松拍出大片味儿



清华大学出版社
北京

内 容 简 介

本书为畅销书《手机摄影大全——轻松拍出大片味儿》的姊妹篇，由中国手机摄影协会倾力推荐，囊括了100多位摄影达人的经验技巧和600多张精美绝伦的摄影参考，为您奉上一本好学、好用、好玩的手机摄影技巧大全。

书中有两条学习线，一条是横向效果线，包括10大常见摄影主题、9种微距摄影、10种全景摄影、18种人像摄影、16种美食摄影等；另一条是纵向技巧线，包括15种经典摄影构图、15种创意拍摄方式、14种视频录制技巧、20款手机摄影APP、18种热门摄影配件、260个经验技巧，详解了美颜、修图、构图、光影、美学、器材等内容。

本书摄影作品与拍摄技法相结合，实战性很强，适合手机摄影爱好者、旅游爱好者、摄影师等阅读。在欣赏作品的同时，您可以快速掌握手机摄影的真谛，尽享拍出大片儿的乐趣。

本书封面贴有清华大学出版社防伪标签，无标签者不得销售。

版权所有，侵权必究。侵权举报电话：010-62782989 13701121933

图书在版编目（CIP）数据

手机摄影大全：轻松拍出大片味儿. 第2卷 / 龙飞编著. —北京：清华大学出版社，2016
ISBN 978-7-302-44670-5

I. ①手… II. ①龙… III. ①移动电话机—摄影技术 IV. ①J41 ②TN929.53

中国版本图书馆 CIP 数据核字（2016）第 179953 号

责任编辑：贾小红

封面设计：刘超

版式设计：刘洪利

责任校对：何士如

责任印制：杨艳

出版发行：清华大学出版社

网 址：<http://www.tup.com.cn>，<http://www.wqbook.com>

地 址：北京清华大学学研大厦A座 邮 编：100084

社总机：010-62770175 邮 购：010-62786544

投稿与读者服务：010-62776969，c-service@tup.tsinghua.edu.cn

质量反馈：010-62772015，zhiliang@tup.tsinghua.edu.cn

印装者：北京亿浓世纪彩色印刷有限公司

经 销：全国新华书店

开 本：146mm×210mm

印 张：7.75 字 数：399千字

版 次：2016年10月第1版

印 次：2016年10月第1次印刷

印 数：1~5000

定 价：39.80元

产品编号：070402-01



西双版纳（摄影：刘嫔）



吐尔银杏花谷（摄影：蒋贵园）



暮光之城（摄影：姜超）



跳蛛 (摄影: 侯冬辉)



栈桥 (摄影: 林晓芬)



心心相印 (摄影: 黄建波)



鱼乐图 (摄影: 何安定)



夕阳无限好（摄影：黄建波）



寐（摄影：龙飞）



饮马胡杨（摄影：楚福增）



牧群 (摄影: 龙飞)



青运盛大开幕 (摄影: 邱嘉琳)



斗牛 (摄影: 许建雄)



牧马人 (摄影: 张莹颖)



海之言 (摄影: 龙飞)



紫鹊界梯田 (摄影: 周振海)




都市剪影 (摄影: 胡淞元)



玉屏云影 (摄影: 宋隆华)



惠女风情 (摄影: 揭业良)



枫叶 (摄影: 刘嫔)



闪电 (摄影: 毕闻)



日出风光 (摄影: 刘涛)

前言

多观察、多学习、多拍摄，美景源自细节

《手机摄影大全——轻松拍出大片味儿》上市后，因为专业和精美，深受广大手机摄影爱好者的青睐。为了给大家奉献一本质量更优、效果更佳的摄影宝典，笔者与中国手机摄影协会合作，向广大手机摄影发烧友、高手们征集了上百张精彩、精美的图片，力争从构思上给大家启发，从视觉上给大家灵感，一起拍出更多、更美的手机大片。

笔者周围的熟人，包括买书的读者，时常会问：为什么自己拍不出这么美的照片？在这里，笔者分享一下自己的“三多”经验（看似平常，做到很难）。

1 多观察：眼睛是最好的镜头。比如黄三勇摄友拍的这张《点线面》，除了点、线、面的构图，还充分运用了斜线构图、黑白对比。



平常我们会遇到有人在半空擦玻璃或在屋顶进行安装作业等，多静心去观察，就会有好片、大片产生。

2 多学习：理论是实践的指导。掌握最常见的20种创意构图、20种光线影技巧等。比如摄友徐必文拍的这张《烟花绽放》，用了水平构图、三角构图、竖线构图等，多种色彩、多条光线互为映衬。




3 多拍摄：纸上得来终觉浅，唯有实践出真知。一张好片的背后，是你没看到的几十张的拍摄练习。如这组毕闻摄友拍的渔家撒网的镜头，便是守候多时，拍摄了无数张。勤拍1万个小时，你也能成为专家。



有人说，平常周边的景色都不漂亮，拍不出好片，错了！您可以尝试这样：**能拍远景的拍远景，拍不了远景拍中景，拍不了中景拍近景，拍不了近景拍细景！**比如爬到楼顶拍云彩，拍地上的一片树叶、晶莹透明的一滴水、一杯茶升腾的热气，特别是周围没有好景时，多从细节下手，细节的图更容易触动人心！

■ 手机摄影大全——轻松拍出大片味儿（第2卷）



■（摄影：徐必文）

重要的事情多说几遍：**没有远景拍细节，没有中景拍细节，没有近景也拍细节！**



■（摄影：黄建波）

本书由龙飞编著，特别感谢中国手机摄影协会（微信号：chinashoujipp，网址：www.chinashoujipp.com）的帮助，还有摄影专家徐必文的指导。参与本书编写的人员还有苏高、刘嫔、刘胜璋、刘向东、刘松异、刘伟、卢博、周旭阳、袁淑敏、谭中阳、杨端阳、李四华、王力建、柏承能、刘桂花、谭贤、谭俊杰、徐茜、柏慧等。由于作者水平有限，时间仓促，书中难免有不足之处，恳请广大读者指正，联系邮箱：itsir@qq.com，微信号：[goutudaquan](http://goutudaquan.com)。

编者

目录



	第1章	第5章	
	拍照APP：瞬间拍出美片	构图秘诀：与众不同的开始	
1.1 魅拍：多功能拍照软件·····	2	5.1 手机摄影的构图基础·····	63
1.2 相机360：拍照必备神器·····	5	5.2 15种常用的构图方法·····	66
1.3 其他特色拍照APP·····	9		
	第2章	第6章	
	美颜APP：漂亮帅气十八变	摄影技巧：新手自学成大师	
2.1 美颜相机：超自然的美颜利器·····	12	6.1 不同天气的玩法·····	77
2.2 美图秀秀：提升颜值好帮手·····	18	6.2 快速上手的实用技巧·····	80
2.3 其他特色美颜类APP·····	31		
	第3章	第7章	
	修图APP：专业精彩的绽放	极简主义：领悟摄影的美学	
3.1 MIX滤镜大师：创意无限的修片体验·····	34	7.1 了解极简主义·····	88
3.2 百度魔图：个性化的图像处理软件·····	40	7.2 如何发现简单的美·····	89
3.3 其他特色修图类APP·····	45	7.3 极简主义手机摄影的分类·····	93
	第4章	第8章	
	入行知晓：手机摄影最新信息	创意摄影：妙趣横生的世界	
4.1 手机摄影流行的原因·····	50	8.1 10个手机摄影创意小技巧·····	101
4.2 了解手机摄影功能·····	51	8.2 掌握特殊的手机摄影技法·····	111
4.3 拍照手机功能解析·····	55		
4.4 手机摄影注意事项·····	57		



第9章
人物摄影：堪比单反的大片

9.1 人像摄影的前期准备117
9.2 人像摄影的拍摄角度119
9.3 人像摄影的构图技巧122
9.4 人像摄影的景别调整125
9.5 人像摄影的光线形式127

第10章
潮人自拍：要的就是脱俗

10.1 寻找最美的自拍角度133
10.2 摆出好的自拍POSE135
10.3 自拍设备推荐138

第11章
美食摄影：舌尖上的美食

11.1 美食摄影的光线技巧142
11.2 美食摄影的景深控制144
11.3 美食摄影的构图原则146
11.4 美食摄影的黄金时机149
11.5 美食摄影的拍摄技巧150
11.6 手机美食摄影照片赏析152

第12章
旅游摄影：拍得就是更漂亮

12.1 旅游摄影的构图原则154
12.2 旅游摄影的用光技巧156
12.3 用手机拍摄建筑物159
12.4 用手机拍摄冰雪风光163
12.5 用手机拍摄日出日落165

第13章
“扫街”抓拍：精彩瞬间的艺术

13.1 手机街拍的注意事项173
13.2 手机街拍的实用技巧175
13.3 新手常犯的错误177

第14章
全景摄影180~360恢宏大片

14.1 了解手机全景摄影181
14.2 手机全景摄影的APP183
14.3 手机全景摄影的技巧185

第15章
微距摄影：纤毫毕现是怎么拍的

15.1 手机微距摄影如何对焦191
15.2 手机微距摄影的技巧193

第16章
手机视频：高清拍摄与剪辑技巧

16.1 手机视频的拍摄技巧197
16.2 手机视频的处理技巧201

第17章
秒变单反：淘宝最热单品你玩过没

17.1 手机摄影常用配件210
17.2 最炫酷的新奇装备220


第18章
摄影分享：该让别人自觉点赞了

18.1 手机照片的分享与打印228
18.2 手机照片的热门分享社区231
18.3 手机视频的热门分享应用233
致谢235



第1章 拍照 APP: 瞬间拍出美片

由于手机的便携性及硬件技术的发展,手机摄影也得到了快速的发展,各种类型的拍摄与处理照片的 APP 也随之产生。本章主要介绍一些热门的拍照 APP,有的在拍照功能下了很大功夫,有的能够在后期实现特殊的效果,靠自己突出的特点吸引人们下载使用。



要点展示

魅拍: 多功能拍照软件

相机 360: 拍照必备神器

其他特色拍照 APP

1.1 魅拍：多功能拍照软件

“魅拍”APP支持普通拍照、触屏速拍和声控拍照等多种拍照方式，同时集特效滤镜、智能美颜、趣味拼图和夜景模式等功能于一体，功能十分强大。

微距模式

“魅拍”APP具有强大的拍照功能，用户无论是使用微距模式还是长焦模式，都能获得清晰的画面。图 1-1 所示为使用微距模式拍摄的效果。

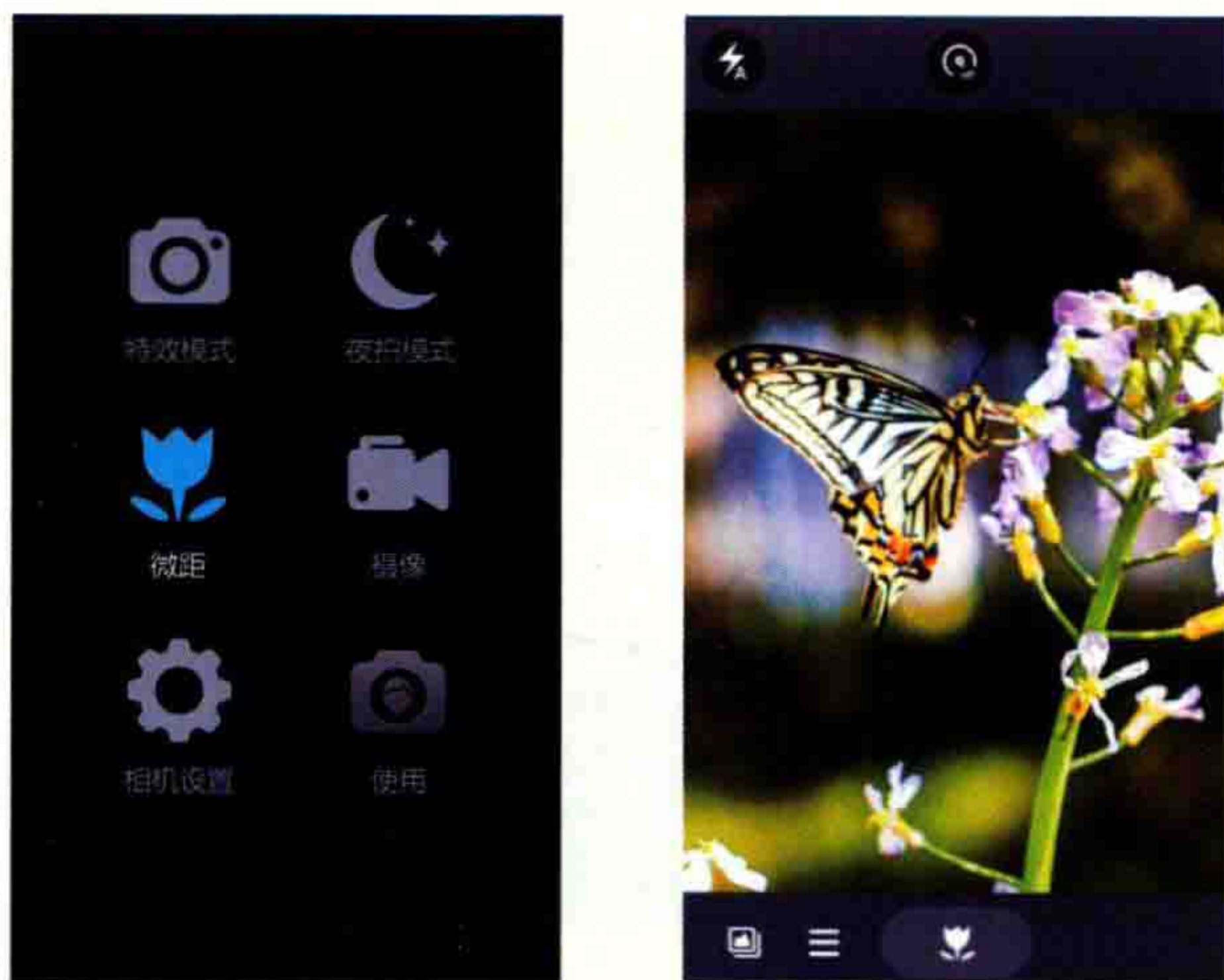


图 1-1 微距模式拍摄的效果

图 1-2 所示为使用长焦模式拍摄的照片效果。



图 1-2 长焦模式拍摄的效果

特效模式

“魅拍”APP 内置多款精美滤镜，并且在取景器中支持所见即所得的滤镜效果，同时也支持图片美化和拼图功能。

进入特效模式后，单击“特效”按钮，即可在弹出的菜单中选择“原图”“艺术”“人像”“风景”“静物”“怀旧”等特效模式，如图 1-3 所示。例如，选择“静物”中的“温情”特效，即可实时预览拍摄效果，如图 1-4 所示。



图 1-3 特效模式菜单



图 1-4 应用“温情”特效

用户还可以选择预览其他的特效，找到最适合的拍摄模式，如图 1-5 所示。



“蜡笔”特效



“彩铅”特效



“同桌的你”特效



“夏日晨光”特效

图 1-5 预览不同的特效

清晰夜拍

使用“魅拍”APP 后，夜晚拍照时不用再担心光线昏暗，无论用户能否看得清楚，运用“魅拍”APP 都能获得清晰的画面效果，如图 1-6 所示。

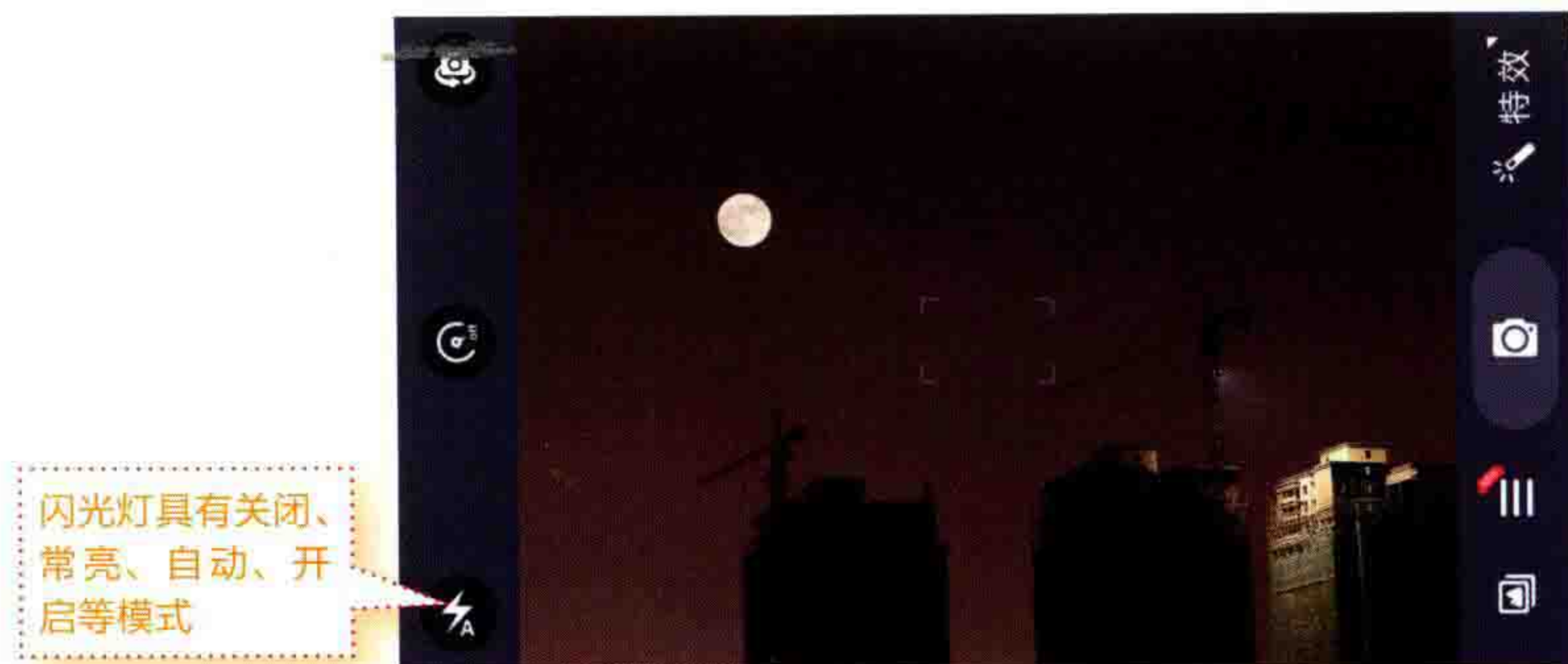


图 1-6 夜拍模式

“魅拍”APP 通过自动补光、曝光时长调节、曝光补偿等技术，帮助用户拍摄出清晰明亮的夜景，如图 1-7 所示。



图 1-7 室内的夜拍效果（摄影：李佳艺）

延时拍照

“魅拍”APP 具有延时拍照功能，可以延时 3s、5s 或 10s，用户可以先按快门再摆造型，拍摄出自己想要的动作效果，如图 1-8 所示。



图 1-8 延时拍照